

目論見書補完書面

この書面は、金融商品取引法第37条の3の規定に基づき、お客様が当投資信託（ファンド）をご購入するにあたり、ご理解していただく必要のある重要事項の情報を、あらかじめ提供するものです。お取引にあたっては、この書面及び目論見書の内容をよくお読みいただき、ご不明な点は、お取引開始前にご確認ください。

※この書面は、投資信託説明書（目論見書）の一部ではなく、マネックス証券の責任の下で作成しているものです。

手数料等の諸経費について

- ・当ファンドの手数料など諸経費の詳細は目論見書をご覧ください。
- ・お客様にご負担いただくお申込手数料、信託報酬など諸経費の種類ごとの金額及びその合計額等については、実際のお申込み金額、保有期間等に応じて異なる場合があります。

当社における申込手数料は、購入金額（購入口数×1口あたりの購入価額）に、ファンドごとの申込手数料率を乗じて計算します。

＜口数指定でご購入する場合（例）＞

申込手数料率3.0%（税抜）のファンドを購入価額10,000円（1万口あたり）で100万口ご購入いただく場合は、

申込手数料（税抜）＝100万口×10,000円÷10,000口×3.0%＝30,000円となり、合計1,030,000円（税抜）お支払いいただくことになります。

＜金額指定でご購入する場合（例）＞

100万円の金額指定でご購入いただく場合、お支払いいただく100万円の中から申込手数料（税込）をいただきますので、100万円全額がファンドの購入金額となるものではありません。

クーリング・オフの適用について

当ファンドのお取引に関しては、金融商品取引法第37条の6の規定の適用はなく、クーリング・オフの対象とはなりませんので、ご注意ください。

1. 当ファンドに係る金融商品取引契約の概要

当社は、ファンドの販売会社として、募集の取扱い及び販売等に関する事務を行います。

2. 当社が行う金融商品取引業の内容及び方法の概要

当社が行う金融商品取引業は、主に金融商品取引法第 28 条第 1 項の規定に基づく第一種金融商品取引業であり、当社においてファンドのお取引や保護預けを行われる場合は、以下によります。

- ・お取引にあたっては、保護預り口座、振替決済口座又は外国証券取引口座の開設が必要となります。
- ・お取引のご注文をいただいたときは、原則として、あらかじめ当該ご注文に係る代金又は有価証券の全部（前受金等）をお預けいただいた上で、ご注文をお受けいたします。
- ・ご注文いただいたお取引が成立した場合（法令に定める場合を除きます。）には、契約締結時交付書面（取引報告書）をお客様にお渡しいたします（郵送又は電磁的方法による場合を含みます）。万一、記載内容が相違しているときは、速やかに当社お問合せ窓口へ直接ご連絡ください。

3. 当社の概要

- ・商号等 : マネックス証券株式会社
金融商品取引業者 関東財務局長（金商）第 165 号
- ・本店所在地 : 〒107-6025 東京都港区赤坂一丁目 12 番 32 号
- ・設立 : 1999 年 5 月
- ・資本金 : 12,200 百万円
- ・主な事業 : 金融商品取引業
- ・加入協会 : 日本証券業協会、一般社団法人 金融先物取引業協会、
一般社団法人 日本投資顧問業協会
- ・指定紛争
解決機関 : 特定非営利活動法人 証券・金融商品あっせん相談センター
- ・連絡先 : ご不明な点がございましたら、下記までお問合せください。
お客様ダイヤル : 0120-846-365（通話料無料）
03-6737-1666（携帯電話・PHS・一部 IP 電話）
ログイン ID と暗証番号をご用意ください。
当社ウェブサイト : ログイン後の「ヘルプ・お問合せ」の入力
フォームからお問合せいただけます。

以 上
(平成 29 年 2 月)

KTM TOUSHIN 1.2

当資料は全ての投資信託の「目論見書補完書面」「投資信託説明書（交付目論見書）」に添付しているものです
申込手数料や解約手数料がかからない投資信託につきましては、以下の説明は該当しません。

申込手数料に関するご説明

■ 投資信託の申込手数料は購入時に負担いただくものですが、保有期間が長期に及ぶほど、1年あたりの負担率はしだいに減っていきます。

例えば、申込手数料が3%（税抜き）の場合

【保有期間】 【1年あたりのご負担率（税抜き）】



※投資信託によっては、申込手数料をいただくず、解約時に保有期間に応じた解約手数料をお支払いいただく場合があります。その場合も、保有期間が長期に及ぶほど、1年あたりの負担率はしだいに減っていきます。

※上記の図の手数料率や保有期間は例示です。実際にお買付いただく投資信託の手数料率や残存期間については、当社ウェブサイトや「投資信託説明書（交付目論見書）」にてご確認ください。

※投資信託をご購入いただいた場合には、上記の申込手数料のほか、信託報酬やその他費用等をご負担いただきます。また、投資信託の種類に応じて、信託財産留保額等をご負担いただく場合があります。実際の手数料率等の詳細は、当社ウェブサイトや「投資信託説明書（交付目論見書）」にてご確認ください。

（2017年10月）

投資信託説明書 (交付目論見書)

使用開始日
2020年3月11日



日本3資産ファンド [安定コース・成長コース] 愛称：円のめぐみ

追加型投信／国内／資産複合

商品分類			属性区分			
単位型・追加型	投資対象地域	投資対象資産 (収益の源泉)	投資対象資産	決算頻度	投資対象地域	投資形態
追加型	国内	資産複合	その他資産 (投資信託証券*)	年12回 (毎月)	日本	ファミリー ファンド

※投資信託証券への投資を通じて実質的な投資対象とする資産は、「資産複合(株式・債券・不動産投信)／資産配分固定型」です。
◆上記の商品分類および属性区分の定義については、一般社団法人投資信託協会のホームページ(<https://www.toushin.or.jp/>)をご覧ください。

この目論見書により行う「日本3資産ファンド 安定コース」および「日本3資産ファンド 成長コース」の募集については、委託会社は、金融商品取引法(昭和23年法律第25号)第5条の規定により、有価証券届出書を2020年3月10日に関東財務局長に提出しており、2020年3月11日にその効力が生じております。

◆上記各ファンドを総称して「日本3資産ファンド」または「日本3資産ファンド[安定コース・成長コース]」ということがあります。また、それぞれを「安定コース」、「成長コース」または「ファンド」ということがあります。

- 本書は、金融商品取引法第13条の規定に基づく目論見書です。
- ファンドに関する金融商品取引法第15条第3項に規定する目論見書(以下、「請求目論見書」といいます。)は、委託会社のホームページで閲覧できます。
本書には約款の主な内容が含まれておりますが、約款の全文は請求目論見書に掲載されています。請求目論見書は、販売会社にご請求いただければ当該販売会社を通じて交付いたします。
なお、販売会社に請求目論見書をご請求された場合は、その旨をご自身で記録しておくようにしてください。
- ファンドの内容に関して重大な変更を行う場合には、投資信託及び投資法人に関する法律(昭和26年法律第198号)に基づき事前に受益者の意向を確認いたします。
- ファンドの財産は、信託法に基づき受託会社において分別管理されています。
- ファンドの販売会社、基準価額等については委託会社の照会先までお問い合わせください。

〈委託会社〉[ファンドの運用の指図を行う者]

アセットマネジメントOne 株式会社

金融商品取引業者登録番号:関東財務局長(金商)第324号
設立年月日:1985年7月1日
資本金:20億円(2019年12月末現在)
運用する投資信託財産の合計純資産総額:16兆6,341億円
(2019年12月末現在)

委託会社への照会先

【コールセンター】
0120-104-694
(受付時間:営業日の午前9時～午後5時)

【ホームページアドレス】
<http://www.am-one.co.jp/>

〈受託会社〉[ファンドの財産の保管および管理を行う者]

みずほ信託銀行株式会社

ご購入に際しては、本書の内容を十分にお読みください。



ファンドの目的・特色

ファンドの目的

各ファンドは、主としてわが国の株式、公社債および不動産投資信託証券(J-REIT)への分散投資を行い、安定した収益の確保と信託財産の中・長期的な成長を目指します。

ファンドの特色

1 国内の3つの資産(株式、公社債、J-REIT)へ分散投資を行います。

- 国内資産にのみ投資しますので、為替変動リスクはありません。
 - 各資産への投資は、各マザーファンドを通じた「ファミリーファンド方式」により行います。
- ※マザーファンド受益証券への投資比率は、高位を維持することを基本とします。

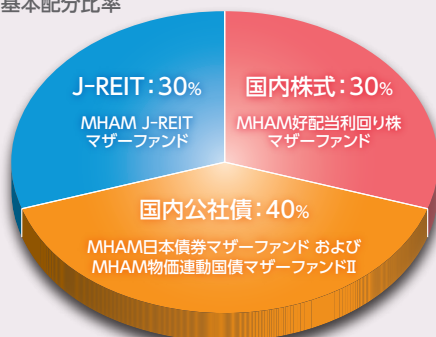
2 「安定コース」「成長コース」からご選択いただけ、いつでも無手数料でスイッチング(乗換え)が可能です。

- ※販売会社によっては「安定コース」もしくは「成長コース」のどちらか一方のみの取扱いとなる場合があります。
- 3つの資産への基本配分比率が異なる2コースからお選びいただけます。

安定コース

国内公社債の組入比率を高め、資産の安定性を重視したコースです。

●基本配分比率



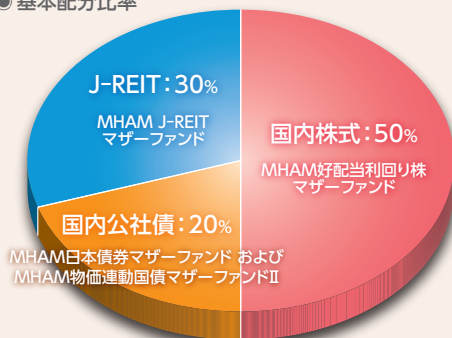
●配分比率の調整範囲

資産(マザーファンド)	調整範囲
国内株式 (MHAM好配当利回り株マザーファンド)	30% ±5%
国内公社債 (MHAM日本債券マザーファンド および MHAM物価連動国債マザーファンドII)	40% ±10%
J-REIT (MHAM J-REITマザーファンド)	30% ±5%

成長コース

国内株式の組入比率を高め、資産の成長性を重視したコースです。

●基本配分比率



●配分比率の調整範囲

資産(マザーファンド)	調整範囲
国内株式 (MHAM好配当利回り株マザーファンド)	50% ±10%
国内公社債 (MHAM日本債券マザーファンド および MHAM物価連動国債マザーファンドII)	20% ±5%
J-REIT (MHAM J-REITマザーファンド)	30% ±5%

※各ファンドの資金状況および各資産の市況動向等によっては、基本配分比率に対し上記の調整範囲内で配分比率を調整することを基本とします。

※国内公社債への配分比率は、「MHAM日本債券マザーファンド」および「MHAM物価連動国債マザーファンドII」の合計比率とし、その配分比率の内訳は、マクロ経済分析、わが国の物価連動国債市場分析等を基に決定します。ただし、「MHAM物価連動国債マザーファンドII」への配分比率は、「MHAM日本債券マザーファンド」への配分比率を原則として上回리ません。(配分比率の内訳については今後変更となる場合があります。)

資金動向、市況動向等によっては、上記の運用ができない場合があります。



ファンドの目的・特色

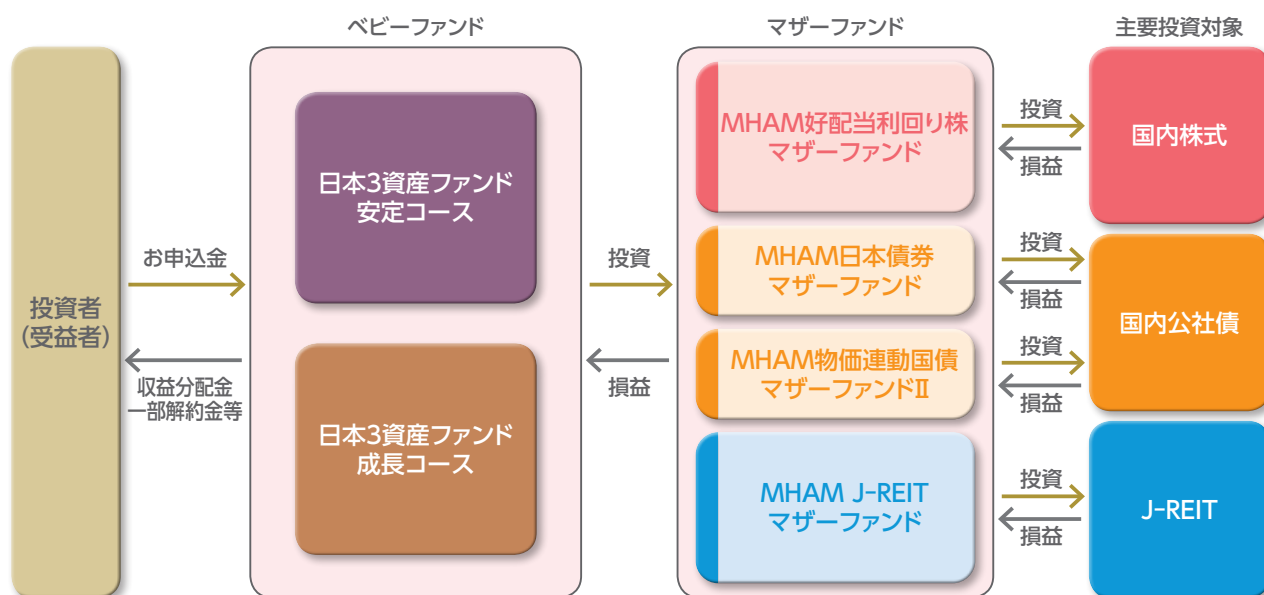
●安定コースと成長コース間のスイッチングが無手数料で行えます。

※販売会社によっては、スイッチングの取扱いを行わない場合、またはスイッチングの取扱いに一定の制限を設ける場合があります。詳細は販売会社にお問い合わせください。

※スイッチングの際には、換金時と同様に信託財産留保額(1口につき、換金申込受付日の基準価額の0.3%)および税金(課税対象者の場合)がかかりますのでご注意ください。

ファミリーファンド方式について

ファミリーファンド方式とは、投資者の皆さまからお預かりした資金をまとめてベビーファンドとし、その資金をマザーファンドに投資することにより、その実質的な運用をマザーファンドにて行う仕組みです。



■マザーファンドの概要

ファンド名	MHAM好配当利回り株マザーファンド	MHAM日本債券マザーファンド
投資態度	<ul style="list-style-type: none"> 主としてわが国の株式のうち、予想配当利回りが市場平均と比較して高いと判断される銘柄を中心に投資を行い、高水準の配当収入の確保を図るとともに、中長期的な株価の値上がり利益の獲得を目指します。 業績動向、財務内容の健全性、流動性等に留意し、今後安定的な配当が予想され、かつ、円滑な売買取引が可能と判断される銘柄を中心に選別します。 株式への投資比率は、原則として高位を維持します。 	<ul style="list-style-type: none"> 主としてわが国の公社債に投資を行い、NOMURA-BPI総合[※]を中・長期的に上回る運用成果を目指します。 ※「NOMURA-BPI総合」は、野村證券株式会社が国内で発行された公募利付債券の市場全体の動向を表すために開発した経過利子込時価総額加重型の投資収益指数です。 原則として、BBB格相当以上の格付けを有する公社債を投資対象とします。 マクロ経済および市場動向を分析した上で、デューレーション分析、個別銘柄分析等を行い投資戦略を決定します。 公社債の組入比率は、原則として高位を維持します。
ファンド名	MHAM物価連動国債マザーファンドII	MHAM J-REITマザーファンド
投資態度	<ul style="list-style-type: none"> 主としてわが国の物価連動国債に投資を行い、将来のインフレリスクをヘッジし、実質的な資産価値の保全を図りつつ、安定した収益の確保と信託財産の中・長期的な成長を目指します。 物価連動国債を中心とした公社債の平均残存期間は、7年±3年程度を基本とします。 ※物価連動国債の発行状況によっては、上記の平均残存期間の範囲に沿った運用が困難となる場合があります。 公社債の組入比率は、高位を保つことを基本とします。 	<ul style="list-style-type: none"> 主としてわが国の金融商品取引所に上場している不動産投資信託証券(J-REIT)に投資を行い、安定した収益の確保と信託財産の中・長期的な成長を目指します。 各銘柄の信用リスク、流動性リスク等を勘案した上で、各銘柄の収益・配当等の予想に基づき、銘柄選択を行います。 不動産投資信託証券への投資は、原則として高位を維持することを基本とします。 みずほ信託銀行から継続的に提供される不動産物件の価値に関する助言を運用に活用します。

NOMURA-BPI総合の知的財産権その他一切の権利は野村證券株式会社に帰属します。なお、野村證券株式会社は、同指数の正確性、完全性、信頼性、有用性を保証するものではなく、ファンドの運用成果等に関して一切責任を負いません。



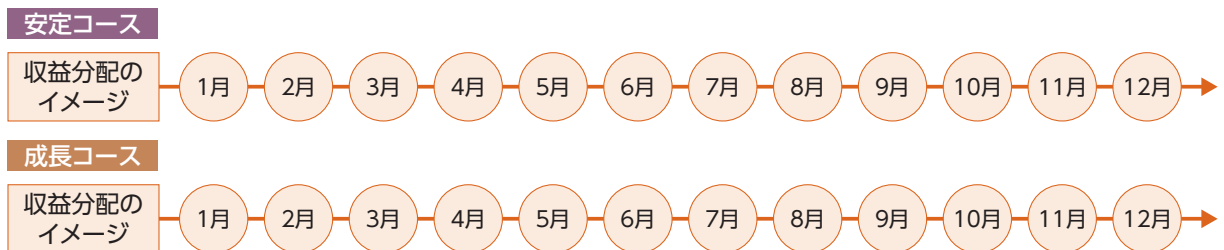
ファンドの目的・特色

3 毎月10日(休業日の場合は翌営業日)の決算時に、原則として安定した収益分配を行うことを目指します。

分配方針

- ◆ 分配対象額の範囲は、経費控除後の繰越分を含めた配当等収益および売買益(評価益を含みます。以下同じ。)等の全額とします。
- ◆ 分配金額は、分配対象収益の範囲のうち、原則として利子・配当収入相当分を中心に安定した収益分配を行うとともに、売買益等についても継続的に分配を行う基本方針のもと、委託会社が基準価額の水準、市況動向等を勘案して決定します。ただし、分配対象収益が少額の場合には、分配を行わないことがあります。
- ◆ 収益分配に充てなかった利益については、運用の基本方針に基づいて運用を行います。

※「原則として利子・配当収入相当分を中心に、安定した収益分配を行うとともに、売買益等についても継続的に分配を行うことを目指す」方針としていますが、これは、運用による収益が安定したものになることや基準価額が安定的に推移すること等を示唆するものではありません。また、基準価額の水準、運用の状況等によっては安定分配とならない場合があることにご留意ください。



※上記の図は、収益分配のイメージを示したものであり、各ファンドの将来の収益分配金の支払いおよびその金額について示唆、保証するものではありません。

各ファンドの主な投資制限

株式	安定コース 株式への実質投資割合は、信託財産の純資産総額の45%以下とします。
	成長コース 株式への実質投資割合は、信託財産の純資産総額の65%以下とします。
同一銘柄の株式	同一銘柄の株式への実質投資割合は、信託財産の純資産総額の10%以下とします。
投資信託証券	投資信託証券(マザーファンド受益証券を除きます。)への投資割合は、信託財産の純資産総額の5%以下とします。
外貨建資産	外貨建資産への投資は行いません。
デリバティブ取引	デリバティブ取引を利用することができます。
非株式 (株式以外の資産)	成長コース 非株式への実質投資割合は、原則として信託財産総額の75%以下とします。

※コースの記載のないものは、各ファンド共通

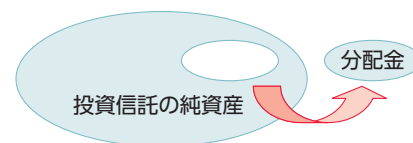


ファンドの目的・特色

収益分配金に関する留意事項

◆投資信託の分配金は、預貯金の利息とは異なり、投資信託の純資産から支払われますので分配金が支払われると、その金額相当分、基準価額は下がります。なお、分配金の有無や金額は確定したものではありません。

投資信託から分配金が支払われるイメージ



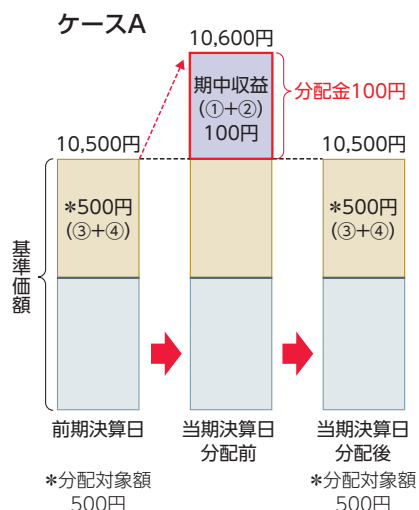
◆分配金は、計算期間中に発生した収益(経費控除後の配当等収益および評価益を含む売買益)を超えて支払われる場合があります。その場合、当期決算日の基準価額は前期決算日と比べて下落することになります。
また、分配金の水準は、必ずしも計算期間におけるファンドの収益率を示すものではありません。

分配金額と基準価額の関係(イメージ)

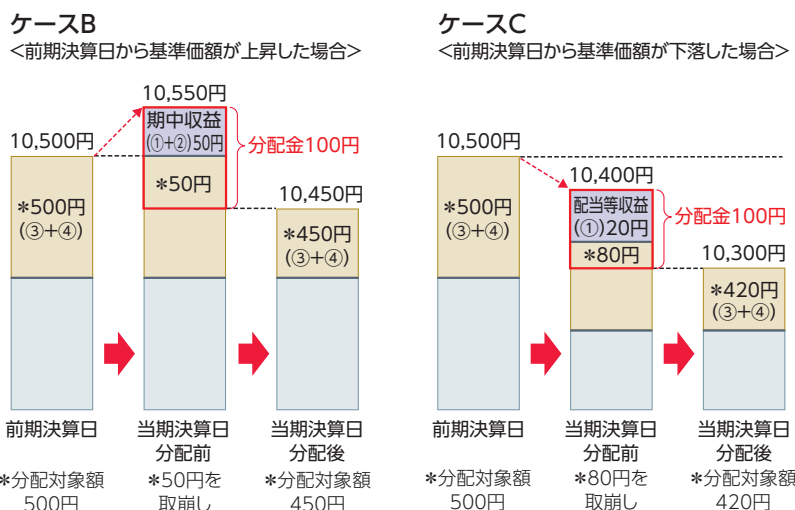
分配金は、分配方針に基づき、以下の分配対象額から支払われます。

①配当等収益(経費控除後)、②有価証券売買益・評価益(経費控除後)、③分配準備積立金、④収益調整金

計算期間中に発生した収益の中から支払われる場合



計算期間中に発生した収益を超えて支払われる場合



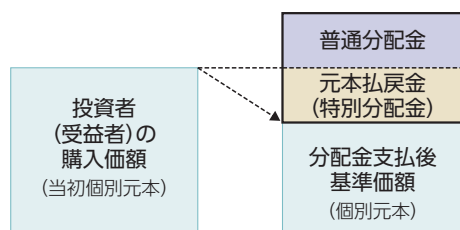
上図のそれぞれのケースにおいて、前期決算日から当期決算日まで保有した場合の損益を見ると、次の通りとなります。

ケースA : 分配金受取額100円+当期決算日と前期決算日との基準価額の差0円=100円
 ケースB : 分配金受取額100円+当期決算日と前期決算日との基準価額の差▲50円=50円
 ケースC : 分配金受取額100円+当期決算日と前期決算日との基準価額の差▲200円=▲100円

★A、B、Cのケースにおいては、分配金受取額はすべて同額ですが、基準価額の増減により、投資信託の損益状況はそれぞれ異なった結果となっています。このように、投資信託の収益については、分配金だけに注目するのではなく、「分配金の受取額」と「投資信託の基準価額の増減額」の合計額でご判断ください。
 ※上記はイメージであり、実際の分配金額や基準価額を示唆するものではないのでご注意ください。

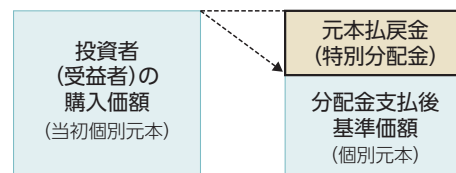
◆投資者(受益者)のファンドの購入価額によっては、分配金の一部ないし全部が、実質的には元本の一部払戻しに相当する場合があります。ファンド購入後の運用状況により、分配金額より基準価額の値上がりが小さかった場合も同様です。

分配金の一部が元本の一部払戻しに相当する場合



※元本払戻金(特別分配金)は実質的に元本の一部払戻しとみなされ、その金額だけ個別元本が減少します。また、元本払戻金(特別分配金)部分は、非課税扱いとなります。

分配金の全部が元本の一部払戻しに相当する場合



普通分配金 : 個別元本(投資者(受益者)のファンドの購入価額)を上回る部分からの分配金です。

元本払戻金(特別分配金): 個別元本を下回る部分からの分配金です。分配後の投資者(受益者)の個別元本は、元本払戻金(特別分配金)の額だけ減少します。

(注) 普通分配金に対する課税については、後掲「手続・手数料等」の「ファンドの費用・税金」をご参照ください。



投資リスク

基準価額の変動要因

各ファンドは、値動きのある有価証券等に投資しますので、ファンドの基準価額は変動します。これらの運用による損益はすべて投資者のみなさまに帰属します。したがって、投資者のみなさまの投資元本は保証されているものではなく、基準価額の下落により、損失を被り、投資元本を割り込むことがあります。

また、投資信託は預貯金と異なります。

資産配分 リスク

資産配分比率が高い資産の価値が下落した場合や、複数または全ての資産の価値が同時に下落した場合等は、基準価額の下落要因となります。

各ファンドでは、わが国の株式、公社債および不動産投資信託証券に資産配分を行いますが、配分比率が高い資産の価値が下落した場合や、複数の資産の価値が同時に下落した場合等には、各ファンドの基準価額が下落する可能性があります。

株価変動 リスク

投資する企業の株価の下落は、基準価額の下落要因となります。

各ファンドが投資する企業の株価が下落した場合には、各ファンドの基準価額が下落する要因となります。また、各ファンドが投資する企業が業績悪化や倒産等に陥った場合には、各ファンドの基準価額に大きな影響を及ぼすことがあります。

金利変動 リスク

金利の上昇は、基準価額の下落要因等となります。

一般に金利が上昇した場合には、既に発行されて流通している公社債の価格は下落します。金利上昇は、各ファンドが投資する公社債の価格に影響を及ぼし、各ファンドの基準価額を下落させる要因となります。

不動産投資 信託証券の 価格変動 リスク

不動産投資信託証券の価格の下落は、基準価額の下落要因となります。

各ファンドが投資する不動産投資信託証券の市場価格が下落した場合には、各ファンドの基準価額が下落する要因となります。

信用 リスク

投資する有価証券の発行者の財政難・経営不安・倒産等の発生は、基準価額の下落要因となります。

各ファンドが投資する株式の発行企業および不動産投資信託証券や公社債等の発行体が財政難、経営不振、その他の理由により、利息や償還金をあらかじめ決められた条件で支払うことができなくなった場合、またはその可能性が高まった場合には、各ファンドの基準価額が下落する要因となる可能性があります。

物価連動 国債にかかる 物価変動 リスク

物価の下落は、基準価額の下落要因となります。

物価の下落は、各ファンドが投資する物価連動国債の価格にマイナスの影響を及ぼし、各ファンドの基準価額を下落させる要因となります。また、将来の物価変動に対する市場予想の変動も、物価連動国債の市場価格に影響を及ぼします。



投資リスク

流動性 リスク

投資資産の市場規模が小さいことなどで希望する価格で売買できない場合は、基準価額の下落要因となります。

規模が小さい市場での売買や、取引量の少ない有価証券の売買にあたっては、有価証券を希望する時期に、希望する価格で売却（または購入）することができない可能性があり、各ファンドの基準価額が下落する要因となる可能性があります。

※基準価額の変動要因は、上記に限定されるものではありません。

その他の留意点

- 各ファンドのお取引に関しては、金融商品取引法第37条の6の規定（いわゆるクーリング・オフ）の適用はありません。
- 有価証券の貸付等においては、取引相手先の倒産等による決済不履行リスクを伴います。
- 各ファンドは、証券取引所における取引の停止等があるときには、換金請求の受付けを中止すること、およびすでに受け付けた換金請求の受付けを取り消すことがあります。
- 各ファンドはファミリーファンド方式で運用を行います。当該方式は、運用の効率化に資するものですが、一方で、各ファンドが主要投資対象とするマザーファンドに対し、他のベビーファンドにより多額の追加設定・一部解約等がなされた場合には、マザーファンドにおける売買ならびに組入比率の変化等により、各ファンドの基準価額や運用が影響を受ける場合があります。

リスクの管理体制

委託会社では、運用担当部署から独立したコンプライアンス・リスク管理担当部署が、運用リスクを把握・管理し、その結果に基づき運用担当部署へ対応の指示等を行うことにより、適切な管理を行います。また、運用担当部署から独立したリスク管理担当部署が、ファンドの運用パフォーマンスについて定期的に分析を行い、結果の評価を行います。リスク管理に関する委員会等はこれらの運用リスクの管理状況、運用パフォーマンス評価等の報告を受け、総合的な見地から運用状況全般の管理・評価を行います。

※リスク管理体制は、今後変更になることがあります。



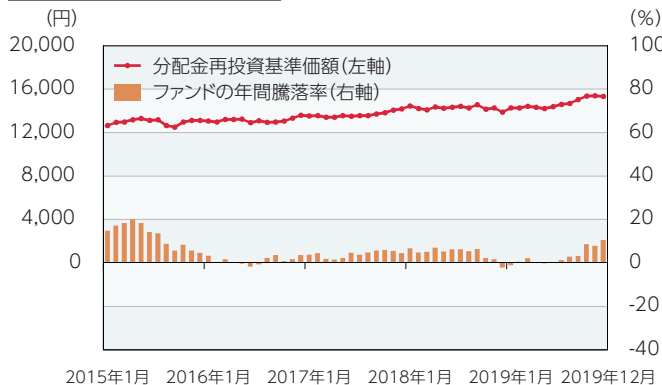
投資リスク

<参考情報>

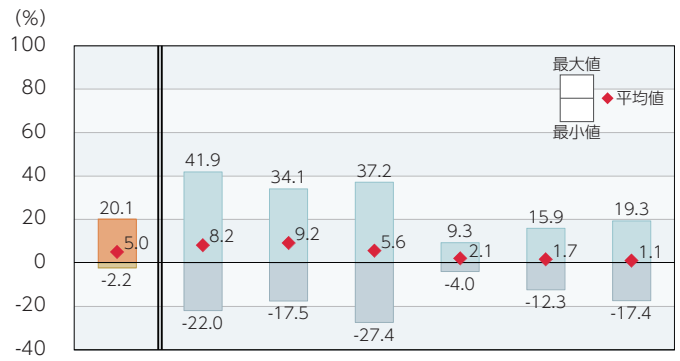
ファンドの年間騰落率および分配金再投資基準価額の推移

ファンドと他の代表的な資産クラスとの年間騰落率の比較

安定コース

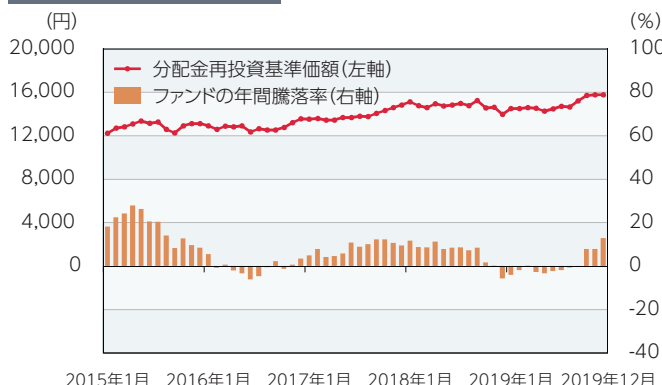


2015年1月 2016年1月 2017年1月 2018年1月 2019年1月 2019年12月

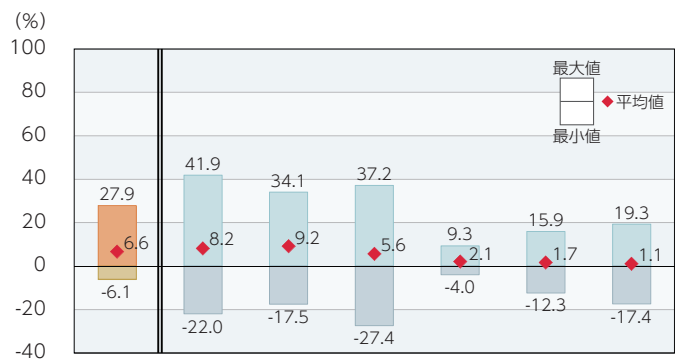


2015年1月～2019年12月

成長コース



2015年1月 2016年1月 2017年1月 2018年1月 2019年1月 2019年12月



2015年1月～2019年12月

*ファンドの分配金再投資基準価額は、税引前の分配金を再投資したものとみなして計算した基準価額が記載されていますので、実際の基準価額とは異なる場合があります。
*ファンドの年間騰落率は、税引前の分配金を再投資したものとみなして計算した年間騰落率が記載されていますので、実際の基準価額に基づいて計算した年間騰落率とは異なる場合があります。

*上記期間の各月末における直近1年間の騰落率の平均値・最大値・最小値を、ファンドおよび代表的な資産クラスについて表示し、ファンドと代表的な資産クラスを定量的に比較できるように作成したものです。
*全ての資産クラスがファンドの投資対象とは限りません。

各資産クラスの指数

日本株	東証株価指数 (TOPIX) (配当込み)	「東証株価指数 (TOPIX)」は、東京証券取引所第一部に上場されているすべての株式の時価総額を指数化したものです。同指数は、株式会社東京証券取引所 (株東京証券取引所) の知的財産であり、指数の算出、指数値の公表、利用など同指数に関するすべての権利は、(株東京証券取引所) が有しています。
先進国株	MSCIコクサイ・インデックス (配当込み、円ベース)	「MSCIコクサイ・インデックス」は、MSCI Inc. が開発した株価指数で、日本を除く世界の主要先進国の株価指数を、各国の株式時価総額をベースに合成したものです。同指数に関する著作権、知的財産権その他一切の権利はMSCI Inc. に帰属します。また、MSCI Inc. は同指数の内容を変更する権利および公表を停止する権利を有しています。
新興国株	MSCIエマージング・マーケット・インデックス (配当込み、円ベース)	「MSCIエマージング・マーケット・インデックス」は、MSCI Inc. が開発した株価指数で、新興国の株価指数を、各国の株式時価総額をベースに合成したものです。同指数に関する著作権、知的財産権その他一切の権利はMSCI Inc. に帰属します。また、MSCI Inc. は同指数の内容を変更する権利および公表を停止する権利を有しています。
日本国債	NOMURA-BPI国債	「NOMURA-BPI国債」は、野村證券株式会社が国内で発行された公募利付国債の市場全体の動向を表すために開発した投資収益指数です。同指数の知的財産権その他一切の権利は野村證券株式会社に帰属します。なお、野村證券株式会社は、同指数の正確性、完全性、信頼性、有用性を保証するものではなく、ファンドの運用成果等に関して一切責任を負いません。
先進国債	FTSE世界国債インデックス (除く日本、円ベース)	「FTSE世界国債インデックス (除く日本)」は、FTSE Fixed Income LLCにより運営され、日本を除く世界主要国の国債の総合収益率を各市場の時価総額で加重平均した債券インデックスです。同指数はFTSE Fixed Income LLCの知的財産であり、指数に関するすべての権利はFTSE Fixed Income LLCが有しています。
新興国債	JPモルガンGBI-EMグローバル・ディバースファイド (円ベース)	「JPモルガンGBI-EMグローバル・ディバースファイド」は、J.P.モルガン・セキュリティーズ・エルエルシーが公表している新興国の現地通貨建ての国債で構成されている時価総額加重平均指数です。同指数に関する著作権等の知的財産その他一切の権利はJ.P.モルガン・セキュリティーズ・エルエルシーに帰属します。また、同社は同指数の内容を変更する権利および公表を停止する権利を有しています。

(注) 海外の指数は為替ヘッジなしによる投資を想定して、円換算しております。

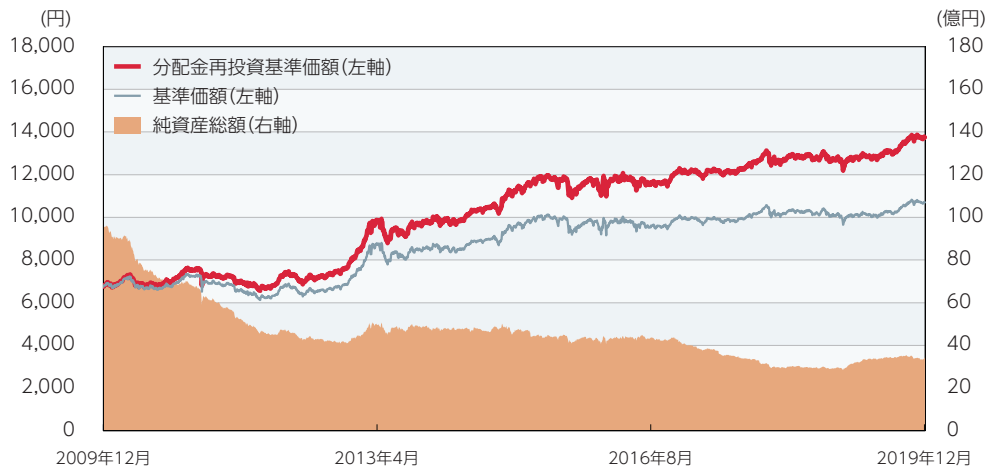


運用実績

データの基準日:2019年12月30日

基準価額・純資産の推移 《2009年12月30日～2019年12月30日》

安定コース

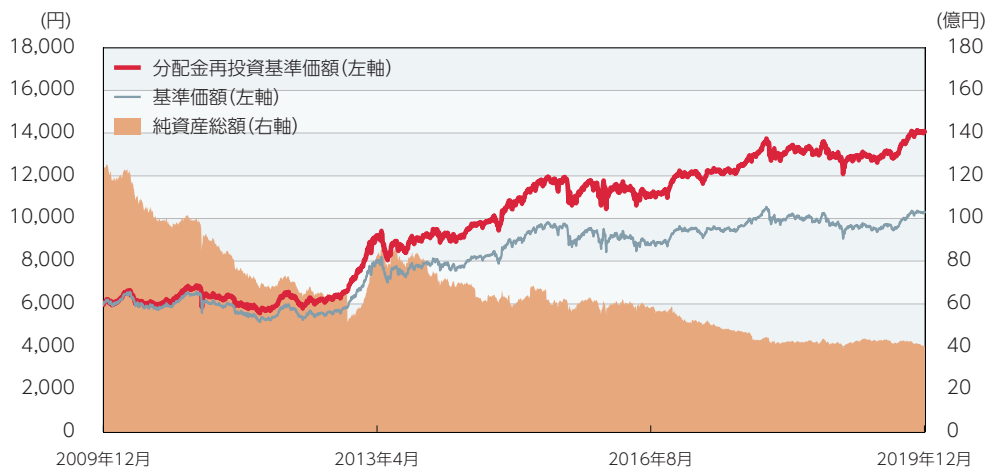


分配の推移(税引前)

安定コース

2019年 8月	15円
2019年 9月	15円
2019年10月	15円
2019年11月	15円
2019年12月	15円
直近1年間累計	180円
設定来累計	2,965円

成長コース



成長コース

2019年 8月	20円
2019年 9月	20円
2019年10月	20円
2019年11月	20円
2019年12月	20円
直近1年間累計	240円
設定来累計	3,300円

※基準価額は1万口当たり・信託報酬控除後の価額です。

※分配金再投資基準価額は、グラフの起点における基準価額に合わせて指数化しています。

※分配金再投資基準価額は、税引前の分配金を再投資したものとみなして計算したものであり、実際の基準価額とは異なります。
(設定日:2006年12月28日)

※分配金は1万口当たりです。

主要な資産の状況

安定コース

組入銘柄

順位	銘柄名	比率(%)
1	MHAM J-REITマザーファンド	29.88
2	MHAM好配当利回り株マザーファンド	28.70
3	MHAM日本債券マザーファンド	26.92
4	MHAM物価連動国債マザーファンドII	11.25

成長コース

組入銘柄

順位	銘柄名	比率(%)
1	MHAM好配当利回り株マザーファンド	49.45
2	MHAM J-REITマザーファンド	29.71
3	MHAM日本債券マザーファンド	13.23
4	MHAM物価連動国債マザーファンドII	5.74

※比率(%)は、純資産総額に対する当該資産の時価比率です。

○掲載データ等はあくまでも過去の実績であり、将来の運用成果を示唆、保証するものではありません。

○委託会社のホームページ等で運用状況が開示されている場合があります。



運用実績

データの基準日:2019年12月30日

■MHAM好配当利回り株マザーファンド

※比率(%)は、当該マザーファンドの純資産総額に対する当該資産の時価比率です。

組入上位5銘柄

順位	銘柄名	種類	国/地域	業種	比率(%)
1	トヨタ自動車	株式	日本	輸送用機器	4.60
2	KDDI	株式	日本	情報・通信業	4.32
3	日本電信電話	株式	日本	情報・通信業	4.05
4	伊藤忠商事	株式	日本	卸売業	3.71
5	東京海上ホールディングス	株式	日本	保険業	3.35

■MHAM日本債券マザーファンド

※比率(%)は、当該マザーファンドの純資産総額に対する当該資産の時価比率です。

組入上位5銘柄

順位	銘柄名	種類	国/地域	利率(%)	償還日	比率(%)
1	394回 利付国庫債券(2年)	国債証券	日本	0.1	2020/11/1	9.01
2	129回 利付国庫債券(5年)	国債証券	日本	0.1	2021/9/20	7.38
3	356回 利付国庫債券(10年)	国債証券	日本	0.1	2029/9/20	7.27
4	355回 利付国庫債券(10年)	国債証券	日本	0.1	2029/6/20	6.94
5	345回 利付国庫債券(10年)	国債証券	日本	0.1	2026/12/20	5.86

■MHAM物価連動国債マザーファンドⅡ

※比率(%)は、当該マザーファンドの純資産総額に対する当該資産の時価比率です。

組入上位5銘柄

順位	銘柄名	種類	国/地域	利率(%)	償還日	比率(%)
1	22回 物価連動国債(10年)	国債証券	日本	0.1	2027/3/10	13.96
2	17回 物価連動国債(10年)	国債証券	日本	0.1	2023/9/10	13.32
3	21回 物価連動国債(10年)	国債証券	日本	0.1	2026/3/10	12.84
4	20回 物価連動国債(10年)	国債証券	日本	0.1	2025/3/10	12.81
5	23回 物価連動国債(10年)	国債証券	日本	0.1	2028/3/10	11.84

■MHAM J-REITマザーファンド

※比率(%)は、当該マザーファンドの純資産総額に対する当該資産の時価比率です。

組入上位5銘柄

順位	銘柄名	種類	国/地域	比率(%)
1	ジャパンリアルエステイト投資法人	投資証券	日本	7.27
2	日本ビルファンド投資法人	投資証券	日本	6.61
3	オリックス不動産投資法人	投資証券	日本	5.76
4	アドバンス・レジデンス投資法人	投資証券	日本	4.00
5	日本リテールファンド投資法人	投資証券	日本	3.94

○掲載データ等はあくまでも過去の実績であり、将来の運用成果を示唆、保証するものではありません。

○委託会社のホームページ等で運用状況が開示されている場合があります。

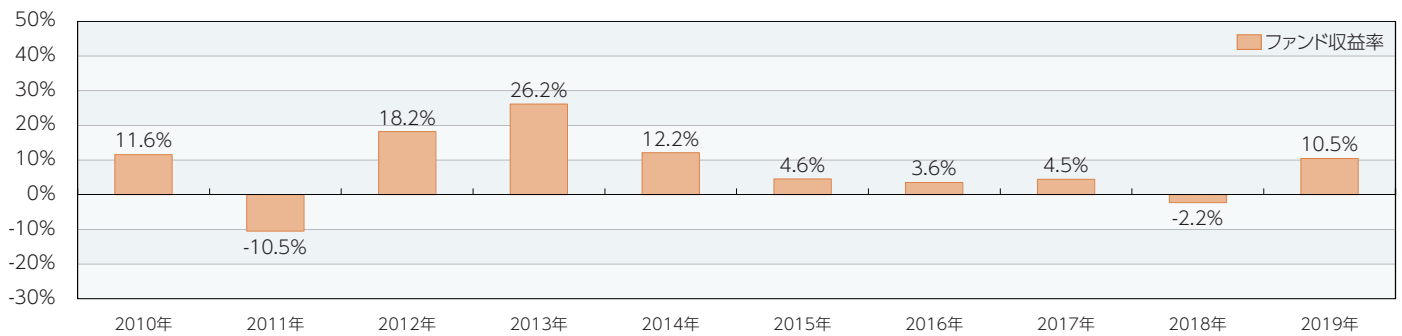


運用実績

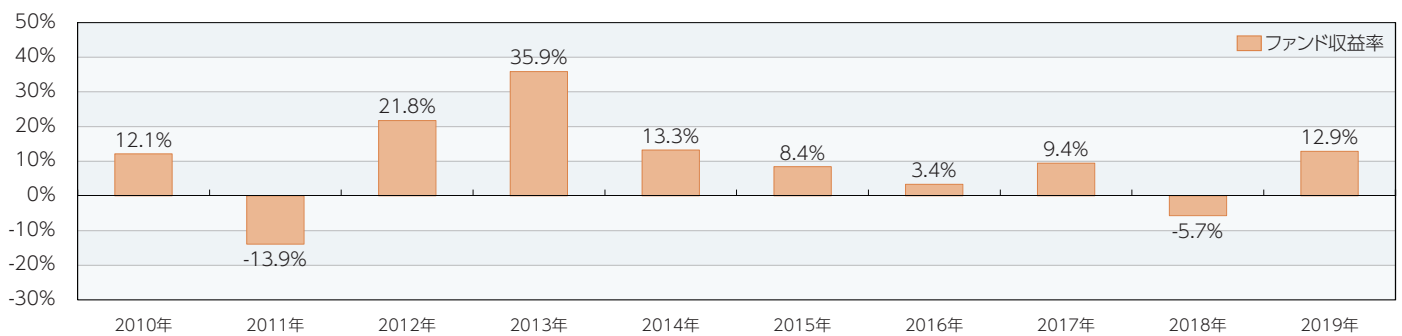
データの基準日:2019年12月30日

年間収益率の推移(暦年ベース)

安定コース



成長コース



※年間収益率は、分配金再投資基準価額をもとに計算したものです。

※各ファンドにはベンチマークはありません。



手続・手数料等

お申込みメモ

購 入 単 位	販売会社が定める単位(当初元本1口=1円)
購 入 価 額	購入申込受付日の基準価額(基準価額は1万口当たりで表示しています。)
購 入 代 金	販売会社が定める期日までにお支払いください。
換 金 単 位	販売会社が定める単位
換 金 価 額	換金申込受付日の基準価額から信託財産留保額を控除した価額
換 金 代 金	原則として換金申込受付日から起算して4営業日目からお支払いします。
申 込 締 切 時 間	原則として営業日の午後3時までに販売会社が受付けたものを当日分のお申込みとします。
購入の申込期間	2020年3月11日から2020年9月10日まで ※申込期間は上記期間終了前に有価証券届出書を提出することにより更新されます。
換 金 制 限	信託財産の資金管理を円滑に行うため、大口の換金請求に制限を設ける場合があります。
購 入 ・ 換 金 申 込 受 付 の 中止および取消し	証券取引所における取引の停止、その他やむを得ない事情があるときは、購入・換金・スイッチングのお申込みの受付を中止すること、およびすでに受付けた購入・換金・スイッチングのお申込みの受付を取り消すことがあります。
信 託 期 間	無期限(2006年12月28日設定)
繰 上 償 還	次のいずれかに該当する場合には、受託会社と合意の上、信託契約を解約し、当該信託を終了(繰上償還)することがあります。 <ul style="list-style-type: none"> ・信託契約を解約することが受益者のため有利であると認めるとき。 ・やむを得ない事情が発生したとき。 ・各ファンドにおいて信託契約の一部解約により、受益権の口数が10億口を下回ることとなるとき。
決 算 日	毎月10日(休業日の場合は翌営業日)
収 益 分 配	年12回の毎決算日に、収益分配方針に基づいて収益分配を行います。 ※お申込コースには、「分配金受取コース」と「分配金再投資コース」があります。ただし、販売会社によっては、どちらか一方のみの取扱いとなる場合があります。詳細は販売会社までお問い合わせください。
信 託 金 の 限 度 額	各ファンドにおいて5,000億円
公 告	原則として、電子公告の方法により行い、委託会社のホームページ(http://www.am-one.co.jp/)に掲載します。
運 用 報 告 書	6月、12月のファンドの決算時および償還時に交付運用報告書を作成し、販売会社を通じて交付します。
課 税 関 係	課税上は株式投資信託として取り扱われます。 公募株式投資信託は税法上、少額投資非課税制度および未成年者少額投資非課税制度の適用対象です。 <div>安定コース</div> 配当控除および益金不算入制度の適用はありません。 <div>成長コース</div> 配当控除の適用が可能です。益金不算入制度の適用はありません。
そ の 他	販売会社によっては「安定コース」もしくは「成長コース」のどちらか一方のみの取扱いとなる場合があります。詳細は委託会社または販売会社までお問い合わせください。



手続・手数料等

ファンドの費用・税金

■ファンドの費用

投資者が直接的に負担する費用

購入時手数料	購入価額に、 3.3%(税抜3.0%) を上限として、販売会社が別に定める手数料率を乗じて得た額となります。 購入時手数料は、商品や投資環境の説明および情報提供等、ならびに購入に関する事務手続き等にかかる費用の対価として、販売会社に支払われます。
信託財産留保額	換金申込受付日の基準価額に 0.3% の率を乗じて得た額を、換金時にご負担いただきます。

投資者が信託財産で間接的に負担する費用

運用管理費用 (信託報酬)	各ファンドの運用管理費用(信託報酬)およびその配分は、日々の純資産総額に対して以下の通りとします。			
	ファンド名	運用管理費用(信託報酬)の配分(税抜)(年率)		
	信託報酬税込(税抜)	委託会社	販売会社	受託会社
	安定コース 年率0.99%(税抜0.90%)	0.40%	0.45%	0.05%
	成長コース 年率1.10%(税抜1.00%)	0.45%	0.50%	0.05%
主な役務		信託財産の運用、目論見書等各種書類の作成、基準価額の算出等の対価	購入後の情報提供、交付運用報告書等各種書類の送付、口座内でのファンドの管理等の対価	運用財産の保管・管理、委託会社からの運用指図の実行等の対価
信託報酬＝運用期間中の基準価額×信託報酬率 ※各ファンドの運用管理費用(信託報酬)は、毎日計上(ファンドの基準価額に反映)され、毎計算期末または信託終了のとき各ファンドから支払われます。 ※委託会社と締結した投資助言契約に基づくみずほ信託銀行への報酬の支払いは、委託会社が行うものとし、信託財産中からは支払われません。				
その他の費用・手数料	その他の費用・手数料として、お客様の保有期間中、以下の費用等を信託財産からご負担いただきます。 <ul style="list-style-type: none"> ・組入価証券等の売買の際に発生する売買委託手数料 ・信託事務の処理に要する諸費用 ・外国での資産の保管等に要する費用 ・監査法人等に支払うファンドの監査にかかる費用 等 監査費用は毎日計上(ファンドの基準価額に反映)され、毎計算期末または信託終了のとき、その他の費用等は都度ファンドから支払われます。 ※これらの費用等は、定期的に見直されるものや売買条件等により異なるものがあるため、事前に料率・上限額等を示すことができません。			

※上記手数料等の合計額、その上限額については、購入金額や保有期間等に応じて異なりますので、あらかじめ表示することができません。

※上場投資信託(不動産投資信託証券)は市場の需給により価格形成されるため、上場投資信託(不動産投資信託証券)の費用は表示していません。

■税金

●税金は表に記載の時期に適用されます。

●以下の表は、個人投資者の源泉徴収時の税率であり、課税方法等により異なる場合があります。

時期	項目	税金
分配時	所得税および地方税	配当所得として課税 普通分配金に対して20.315%
換金(解約)時 および償還時	所得税および地方税	譲渡所得として課税 換金(解約)時および償還時の差益(譲渡益)に対して20.315%

※上記は2019年12月末現在のものです。

※少額投資非課税制度(愛称:NISA(ニーサ))および未成年者少額投資非課税制度(愛称:ジュニアNISA(ジュニアニーサ))をご利用の場合、毎年、一定額の範囲で新たに購入した公募株式投資信託などから生じる配当所得および譲渡所得が一定期間非課税となります。ご利用になれるのは、販売会社で非課税口座を開設するなど、一定の条件に該当する方が対象となります。詳しくは、販売会社にお問い合わせください。

※外国税額控除の適用となった場合には、分配時の税金が上記と異なる場合があります。

※法人の場合は上記とは異なります。

※税法が改正された場合等には、税率等が変更される場合があります。税金の取扱いの詳細については、税務専門家等にご確認されることをお勧めします。

MEMO

A series of horizontal lines for writing, spanning the width of the page.

MEMO

当ページは目論見書の内容ではありません。



日本3資産ファンド [安定コース・成長コース] 愛称：円のめぐみ

追加型投信／国内／資産複合

■この目論見書により行う「日本3資産ファンド 安定コース」、「日本3資産ファンド 成長コース」の募集については、委託会社は、金融商品取引法(昭和23年法律第25号)第5条の規定により、有価証券届出書を2020年3月10日に関東財務局長に提出しており、2020年3月11日にその効力が生じております。

■「日本3資産ファンド 安定コース」、「日本3資産ファンド 成長コース」の基準価額は、ファンドに組入れられる有価証券等の値動きによる影響を受けますが、これらの運用による損益は全て投資家のみなさまに帰属します。したがって、ファンドは、元本が保証されているものではありません。

アセットマネジメントOne株式会社

本書は、金融商品取引法第13条の規定に基づく目論見書です。
ファンドは、課税上「株式投資信託」として取り扱われます。

■委託会社への照会先

【コールセンター】 **0120-104-694** (受付時間：営業日の午前9時～午後5時)

【ホームページアドレス】 <http://www.am-one.co.jp/>

発行者名	アセットマネジメントOne株式会社
代表者の役職氏名	取締役社長 菅野 暁
本店の所在の場所	東京都千代田区丸の内一丁目8番2号
有価証券届出書の写しを縦覧に供する場所	該当事項はありません。

目 次

第一部【証券情報】	1
第二部【ファンド情報】	4
第1【ファンドの状況】	4
第2【管理及び運営】	63
第3【ファンドの経理状況】	69
第4【内国投資信託受益証券事務の概要】	108
第三部【委託会社等の情報】	110
第1【委託会社等の概況】	110
約款	151

第一部【証券情報】

(1) 【ファンドの名称】

日本3資産ファンド 安定コース

日本3資産ファンド 成長コース

(以下、上記を総称して「日本3資産ファンド」または「日本3資産ファンド[安定コース・成長コース]」、各々を「ファンド」または「安定コース」、「成長コース」ということがあります。)

ただし、「日本3資産ファンド」の愛称として「円のめぐみ」という名称を用いることがあります。

なお、以下の記載は、特に断りのない限りすべて各ファンドに独立して適用される共通の内容です。

(2) 【内国投資信託受益証券の形態等】

追加型証券投資信託の振替内国投資信託受益権(以下「受益権」と称することがあります。)です。

ファンドの受益権は、社債、株式等の振替に関する法律(以下「社振法」といいます。)の規定の適用を受けることとし、受益権の帰属は、後述の「(11) 振替機関に関する事項」に記載の振替機関および当該振替機関の下位の口座管理機関(社振法第2条に規定する「口座管理機関」をいい、振替機関を含め、以下「振替機関等」といいます。)の振替口座簿に記載または記録されることにより定まります(以下、振替口座簿に記載または記録されることにより定まる受益権を「振替受益権」といいます。)。委託会社であるアセットマネジメントOne株式会社は、やむを得ない事情等がある場合を除き、当該振替受益権を表示する受益証券を発行しません。また、振替受益権には無記名式や記名式の形態はありません。

また、各ファンドについて、委託会社の依頼により、信用格付業者から提供され、若しくは閲覧に供された信用格付けまたは信用格付業者から提供され、若しくは閲覧に供される予定の信用格付けはありません。

(3) 【発行(売出)価額の総額】

各ファンド5,000億円を上限とします。

(4) 【発行(売出)価格】

取得申込日の基準価額とします。

※ 「基準価額」とは、ファンドの資産総額から負債総額を控除して求めた金額(純資産総額)を、計算日における受益権総口数で除した価額をいいます。ただし、便宜上1万口あたりに換算した価額で表示されることがあります。

基準価額については、販売会社または委託会社にお問い合わせください。なお、委託会社に対する照会 は下記においてできます。

照会先の名称	ホームページアドレス	電話番号※
アセットマネジメントOne株式会社	http://www.am-one.co.jp/	0120-104-694

注：電話番号はコールセンターのものです(以下同じ)。

※ 電話によるお問い合わせは、営業日の午前9時～午後5時までとさせていただきます。(以下同じ。)

(5) 【申込手数料】

- ① 申込手数料（受益権1口当たり）は、取得申込日の基準価額に、3.3%（税抜3%）を上限に各販売会社が定める手数料率を乗じて得た額とします。なお、申込手数料には、消費税ならびに地方消費税に相当する金額（以下「消費税等相当額」といいます。）が課せられます。
- ② 申込手数料については、販売会社にお問い合わせください。
- ③ 「分配金再投資コース」を選択された場合の収益分配金は、毎計算期末の翌営業日に原則として税金を差し引いた後、自動的に無手数料で再投資されます。
- ④ 各ファンド間の乗換え（以下「スイッチング」といいます。）の場合は、申込手数料はかかりません。
 - ※ スwitchingとは、現在保有しているファンド（安定コースまたは成長コース）を換金（解約請求）すると同時に他のファンド（安定コースまたは成長コース）の取得申込みを行う取引のことをいい、ファンドの換金代金がそのまま取得申込代金に充当されます。
 - ※ 販売会社によっては、スイッチングの取扱いを行わない場合、スイッチングの取扱いに一定の制限を設ける場合、スイッチングの申込単位等を独自に定める場合、スイッチングの際に「分配金受取コース」、「分配金再投資コース」間の変更は受け付けられない場合があります。詳しくは販売会社にお問い合わせください。
 - ※ スwitchingの際には、解約請求時と同様の費用および税金（課税対象者の場合）がかかりますのでご注意ください。
 - ・換金の際には信託財産留保額（1口につき、解約請求受付日の基準価額の0.3%）が差し引かれます。

(6) 【申込単位】

- ① 申込単位は各販売会社が定める単位とします。
- ② 「分配金受取コース」および「分配金再投資コース」による取得申込が可能です。販売会社によっては、どちらか一方のコースのみの取扱いとなる場合があります。なお、「分配金再投資コース」を選択されたお申込者は、収益分配金の再投資に際し、1口の整数倍をもって取得することができます。
- ③ 申込単位および取扱コースについては、販売会社にお問い合わせください。
 - ※当初元本は1口当たり1円です。

(7) 【申込期間】

2020年3月11日から2020年9月10日まで

※ 申込期間は、上記期間終了前に有価証券届出書を提出することによって更新されます。

(8) 【申込取扱場所】

各ファンドの申込取扱場所（以下「販売会社」といいます。）については、下記の委託会社の照会先までお問い合わせください。

照会先の名称	ホームページアドレス	電話番号
アセットマネジメントOne株式会社	http://www.am-one.co.jp/	0120-104-694

※ 販売会社によっては「安定コース」もしくは「成長コース」のどちらか一方のみのお取扱いとなる場合があります。詳しくは販売会社または委託会社にお問い合わせください。

(9) 【払込期日】

取得申込代金は、販売会社が定める期日までに、販売会社にお支払いいただきます。

各取得申込日の発行価額の総額は、追加信託が行われる日に、販売会社により、アセットマネジメントOne株式会社（「委託者」または「委託会社」といいます。）の指定する口座を経由して、みずほ信託銀行株式会社（「受託者」または「受託会社」といいます。）の指定するファンド口座（受託会社が再信託している場合は、当該再信託受託会社の指定するファンド口座）に払い込まれます。

(10) 【払込取扱場所】

取得申込代金はお申込みの販売会社にお支払いください。なお、払込取扱場所については、下記の委託会社の照会先までお問い合わせください。

照会先の名称	ホームページアドレス	電話番号
アセットマネジメントOne株式会社	http://www.am-one.co.jp/	0120-104-694

(11) 【振替機関に関する事項】

ファンドの受益権にかかる振替機関は以下の通りです。

株式会社証券保管振替機構

(12) 【その他】

○ 投資信託振替制度における振替受益権について

各ファンドの受益権は、2007年1月4日より投資信託振替制度（以下「振替制度」といいます。）に移行しており、社振法の規定の適用を受け、上記「(11) 振替機関に関する事項」に記載の振替機関の振替業にかかる業務規程等の規則にしたがって取り扱われるものとします。

ファンドの分配金、償還金、換金代金は、社振法および上記「(11) 振替機関に関する事項」に記載の振替機関の業務規程その他の規則にしたがって支払われます。

振替制度においては、ファンドの受益権の発生、消滅、移転をコンピュータシステムにて管理します。ファンドの設定、解約、償還等がコンピュータシステム上の帳簿（「振替口座簿」といいます。）への記載・記録によって行われます。

第二部【ファンド情報】

第1【ファンドの状況】

1【ファンドの性格】

（1）【ファンドの目的及び基本的性格】

- ① 各資産への基本配分比率の異なる「日本3資産ファンド 安定コース」と「日本3資産ファンド 成長コース」の2本のファンドから構成され、各ファンド間のスイッチングが可能な追加型株式投資信託です。
- ② MHAM好配当利回り株マザーファンド受益証券、MHAM日本債券マザーファンド受益証券、MHAM物価連動国債マザーファンドⅡ受益証券およびMHAM J-REITマザーファンド受益証券（以下、各々を「マザーファンド」ということがあります。）への投資を通じて、わが国の株式、公社債および不動産投資信託証券*への分散投資を行い、安定した収益の確保を図るとともに、信託財産の中・長期的な成長を目指します。

* 一般社団法人投資信託協会規則に定める不動産投資信託証券をいいます。（以下同じ。）

＜ファンドの特色＞

1. 国内の3つの資産（株式、公社債、J-REIT）へ分散投資を行います。
 - ・国内資産にのみ投資しますので、為替変動リスクはありません。
2. 「安定コース」「成長コース」からご選択いただけ、いつでも無手数料でスイッチング（乗換え）が可能です。
 - ・3つの資産への基本配分比率が異なる2コースからお選びいただけます。
3. 毎月10日（休業日の場合は翌営業日）の決算時に、原則として安定した収益分配を行うことを目指します。

※「原則として利子・配当収入相当分を中心に、安定した収益分配を行うとともに、売買益等についても継続的に分配を行うことを目指す」方針としていますが、これは、運用による収益が安定したものになることや基準価額が安定的に推移すること等を示唆するものではありません。また、基準価額の水準、運用の状況等によっては安定分配とならない場合があることにご留意ください。

- ③ 各ファンドは、それぞれ5,000億円を上限に信託金を追加することができます。なお、信託金の上限額については、受託会社と合意のうえ変更することができます。
- ④ 一般社団法人投資信託協会が定める分類方法において、以下のように分類・区分されます。

<商品分類>

・商品分類表

単位型・追加型	投資対象地域	投資対象資産 (収益の源泉となる資産)
単位型	国内	株式
追加型	海外	債券
	内外	不動産投信
		その他資産 ()
		資産複合

(注) 各ファンドが該当する商品分類を網掛け表示しています。

・商品分類定義

追加型	一度設定されたファンドであってもその後追加設定が行われ従来の信託財産とともに運用されるファンドをいう。
国内	目論見書又は投資信託約款において、組入資産による主たる投資収益が実質的に国内の資産を源泉とする旨の記載があるものをいう。
資産複合	目論見書又は投資信託約款において、「株式」、「債券」、「不動産投信」及び「その他資産」のうち、複数の資産による投資収益を実質的に源泉とする旨の記載があるものをいう。

<属性区分>

・属性区分表

投資対象資産 (実際の組入資産)	決算頻度	投資対象地域	投資形態
株式 一般 大型株 中小型株	年1回	グローバル	
	年2回	日本	
		北米	
債券 一般	年4回	欧州	
公債	年6回	アジア	
社債	(隔月)	オセアニア	ファミリーファンド
その他債券		中南米	
クレジット属性 ()	年12回 (毎月)	アフリカ	
不動産投信		中近東 (中東)	ファンド・オブ・ファンズ
その他資産 (投資信託証券)※	日々	エマージング	
資産複合 ()	その他 ()		
資産配分固定型			
資産配分変更型			

※ 各ファンドが投資信託証券への投資を通じて実質的な投資対象とする資産は、「資産複合（株式・債券・不動産投信）／資産配分固定型」です。

(注) 各ファンドが該当する属性区分を網掛け表示しています。

・属性区分定義

その他資産 (投資信託証券)	目論見書又は投資信託約款において、主として「株式」、「債券」及び「不動産投信」以外の資産に投資する旨の記載があるものをいい、括弧内の記載はその該当資産を表す。
資産複合 (株式・債券・不動産投信) 資産配分固定型	目論見書又は投資信託約款において、複数資産を投資対象とし、組入比率については固定的とする旨の記載があるものをいう。なお、括弧内の記載はその該当複数資産を表す。 ※各ファンドは、主としてマザーファンド受益証券（投資信託証券）への投資を通じて、株式、債券および不動産投信に投資を行います。
年12回（毎月）	目論見書又は投資信託約款において、年12回（毎月）決算する旨の記載があるものをいう。
日本	目論見書又は投資信託約款において、組入資産による投資収益が日本の資産を源泉とする旨の記載があるものをいう。
ファミリーファンド	目論見書又は投資信託約款において、親投資信託（ファンド・オブ・ファンズにのみ投資されるものを除く。）を投資対象として投資するものをいう。

(注1) 商品分類および属性区分は、委託会社が目論見書または約款の記載内容等に基づいて分類しています。

(注2) 各ファンドが該当しない商品分類および属性区分の定義につきましては、一般社団法人投資信託協会のホームページ (<https://www.toushin.or.jp/>) でご覧いただけます。

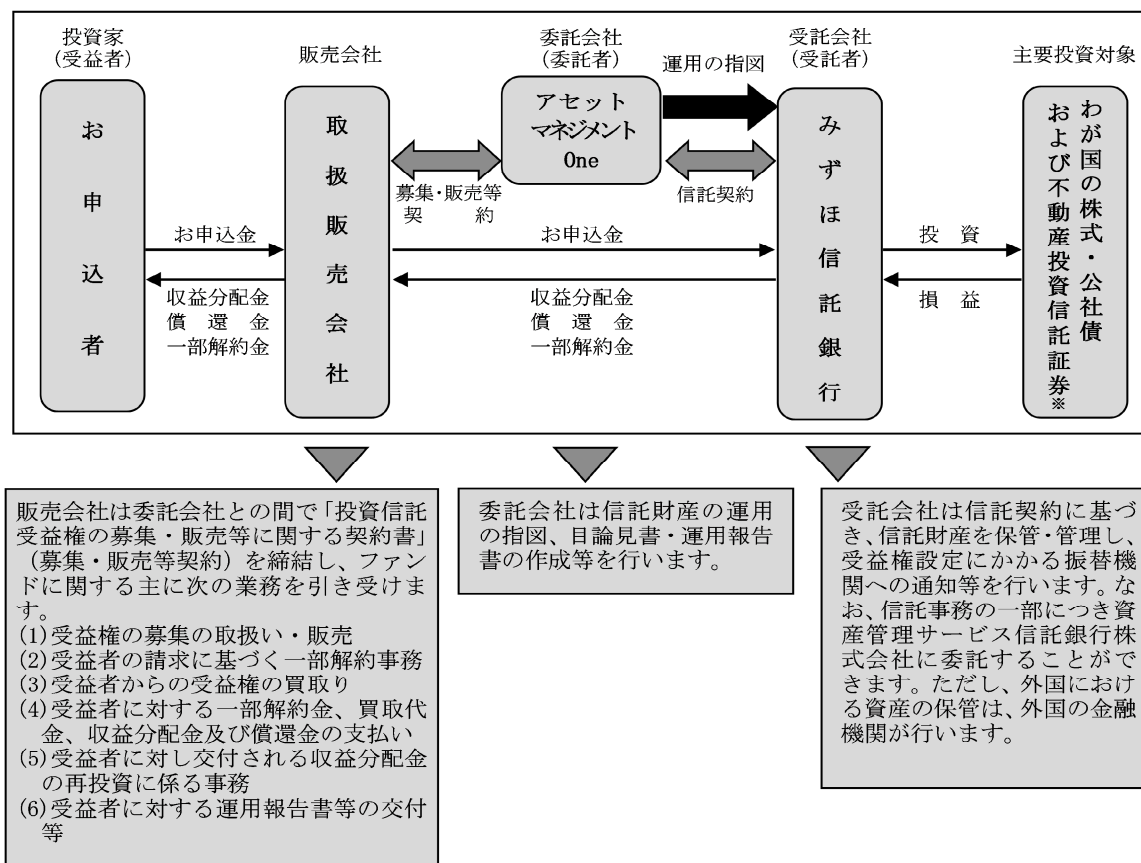
(注3) 各ファンドはマザーファンド受益証券（投資信託証券）への投資を通じて、株式、債券および不動産投信（不動産投資信託証券）を主要投資対象とします。したがって、「商品分類」における投資対象資産と、「属性区分」における投資対象資産の分類・区分は異なります。

(2) 【ファンドの沿革】

2006年12月28日	信託契約締結、各ファンドの設定・運用開始
2007年1月4日	投資信託振替制度へ移行
2016年10月1日	ファンドの委託会社としての業務をみずほ投信投資顧問株式会社からアセットマネジメントOne株式会社に承継

(3) 【ファンドの仕組み】

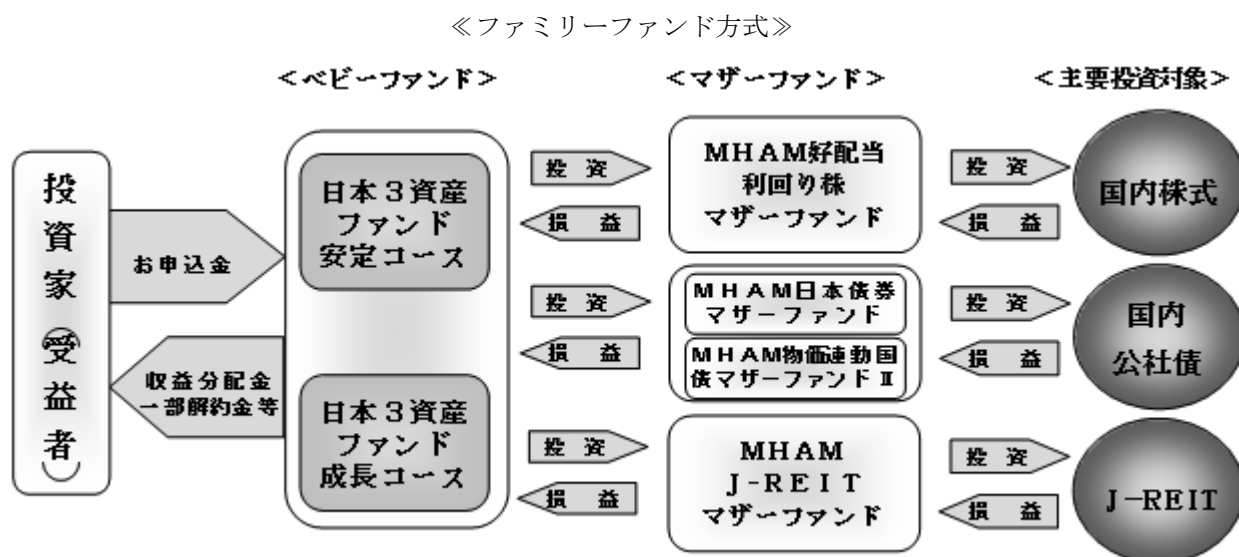
① 各ファンドの運営の仕組み



※ 主要投資対象であるわが国の株式、公社債および不動産投資信託証券には、主として、MHAM好配当利回り株マザーファンド、MHAM日本債券マザーファンド、MHAM物価連動国債マザーファンドⅡおよびMHAM J-REITマザーファンドを通じて投資を行います。

② ファミリーファンド方式の仕組み

各ファンドは「MHAM好配当利回り株マザーファンド」、「MHAM日本債券マザーファンド」、「MHAM物価連動国債マザーファンドⅡ」および「MHAM J-REITマザーファンド」をマザーファンドとするファミリーファンド方式で運用を行います。



※ ファミリーファンド方式とは、投資家の皆様からお預かりした資金をまとめてベビーファンドとし、その資金をマザーファンドに投資することにより、その実質的な運用をマザーファンドにて行う仕組みです。

※ マザーファンドのほかに、株式・公社債・不動産投資信託証券（J-REIT）等に直接投資する場合があります。

③ 委託会社の概況

名称：アセットマネジメントOne株式会社

本店の所在の場所：東京都千代田区丸の内一丁目8番2号

資本金の額

20億円（2019年12月30日現在）

委託会社の沿革

1985年7月1日	会社設立
1998年3月31日	「証券投資信託法」に基づく証券投資信託の委託会社の免許取得
1998年12月1日	証券投資信託法の改正に伴う証券投資信託委託業のみなし認可
1999年10月1日	第一ライフ投信投資顧問株式会社を存続会社として興銀エヌダブリュ・アセットマネジメント株式会社および日本興業投信株式会社と合併し、社名を興銀第一ライフ・アセットマネジメント株式会社とする。
2008年1月1日	「興銀第一ライフ・アセットマネジメント株式会社」から「DIAMアセットマネジメント株式会社」に商号変更
2016年10月1日	DIAMアセットマネジメント株式会社、みずほ投信投資顧問株式会社、新光投信株式会社、みずほ信託銀行株式会社（資産運用部門）が統合し、商号をアセットマネジメントOne株式会社に変更

大株主の状況

(2019年12月30日現在)

株主名	住所	所有株数	所有比率
株式会社みずほフィナンシャルグループ	東京都千代田区大手町一丁目5番5号	28,000株 ^{※1}	70.0% ^{※2}
第一生命ホールディングス株式会社	東京都千代田区有楽町一丁目13番1号	12,000株	30.0% ^{※2}

※1：A種種類株式（15,510株）を含みます。

※2：普通株式のみの場合の所有比率は、株式会社みずほフィナンシャルグループ51.0%、第一生命ホールディングス株式会社49.0%

2【投資方針】

（1）【投資方針】

① 基本方針

各ファンドは、安定した収益の確保と信託財産の中・長期的な成長を図ることを目標に運用を行います。

② 運用方法

1. 主要投資対象

各ファンドは、MHAM好配当利回り株マザーファンド受益証券、MHAM日本債券マザーファンド受益証券、MHAM物価連動国債マザーファンドⅡ受益証券およびMHAM J-REITマザーファンド受益証券を主要投資対象とします。このほか、わが国の株式、公社債および不動産投資信託証券等に直接投資することがあります。

2. 投資態度

- a. 各ファンドは、主として、MHAM好配当利回り株マザーファンド受益証券、MHAM日本債券マザーファンド受益証券、MHAM物価連動国債マザーファンドⅡ受益証券およびMHAM J-REITマザーファンド受益証券への投資を通じて、わが国の株式、公社債および不動産投資信託証券への分散投資を行い、安定した収益の確保を図るとともに、信託財産の中・長期的な成長を目指します。
- b. 各ファンドにおける各マザーファンド受益証券への投資配分については、後記「③ 各ファンドの投資プロセス 1. 各マザーファンドへの投資配分比率」に記載の配分比率で行うことを基本とします。
- c. 各ファンドにおけるマザーファンド受益証券への投資比率は、高位を維持することを基本とします。
- d. 「成長コース」における非株式(株式以外の資産)への実質投資割合[※]は、原則として信託財産総額の75%以下とします。

※ 「実質投資割合」とは、投資対象である当該資産につき、当ファンドの信託財産に属する当該資産の時価総額とマザーファンドの信託財産に属する当該資産のうち当ファンドの信託財産に属するとみなした額との合計額の当ファンドの信託財産総額または信託財産の純資産総額に対する割合をいいます。(以下同じ。)

e. 市況動向やファンドの資金事情等によっては、上記のような運用が行われないことがあります。

③ 各ファンドの投資プロセス

1. 各マザーファンドへの投資配分比率

各ファンドの、各マザーファンドへの投資配分は、原則として、以下の比率を基本とします。

(上段は基本配分比率、下段は調整範囲)

マザーファンド	主要投資対象	安定コース	成長コース
MHAM好配当利回り株マザーファンド	わが国の株式	30%	50%
		± 5 %	± 10 %
MHAM日本債券マザーファンドおよび MHAM物価連動国債マザーファンドⅡ	わが国の公社債	40% *	20% *
		± 10 % *	± 5 % *
MHAM J - R E I Tマザーファンド	わが国の不動産投資信託証券	30%	30%
		± 5 %	± 5 %

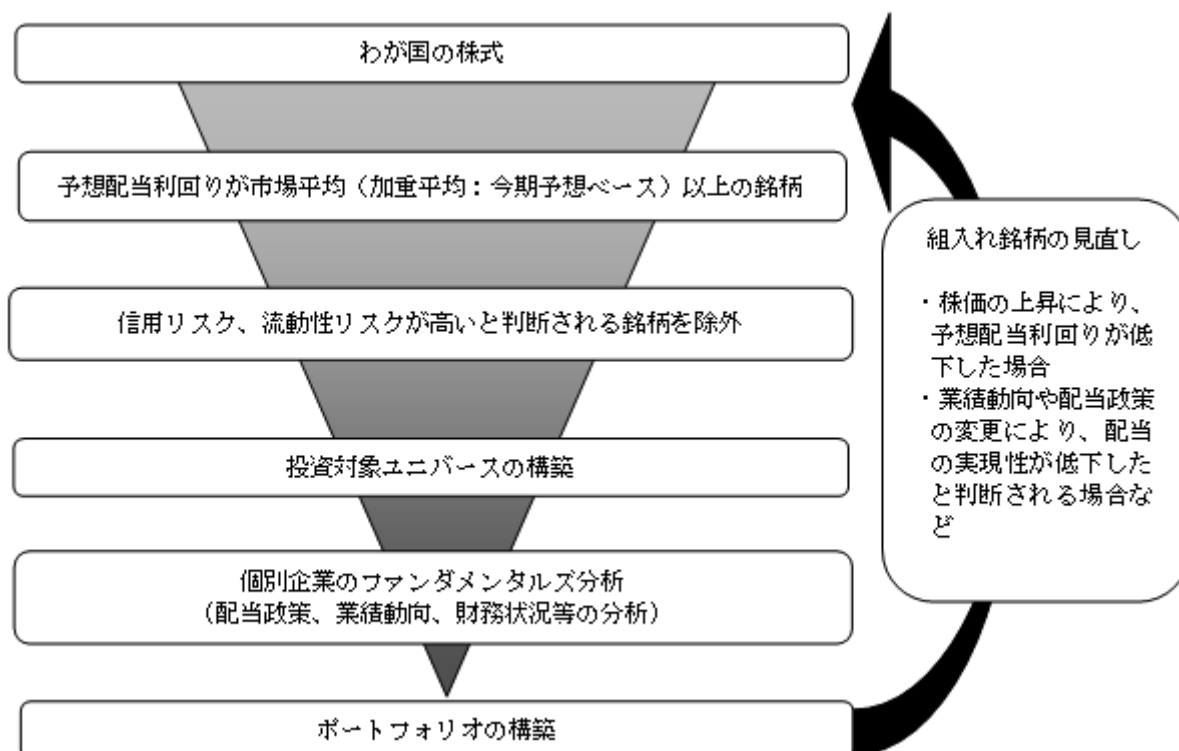
※ 各マザーファンドへの投資配分（わが国の公社債を主要投資対象とするマザーファンドについては、2つのマザーファンドの合計比率）については、原則として上記の基本配分比率とします。ただし、追加設定・解約などの各ファンドの資金状況および各マザーファンドを通じて投資を行う各資産の市況動向等によっては、基本配分比率に対し、調整範囲内で投資配分比率を調整する場合があります。

※ 基本配分比率へのリバランスは随時行います。

* MHAM日本債券マザーファンドおよびMHAM物価連動国債マザーファンドⅡへの配分はその合計比率において上記の比率により投資・調整するものとし、その配分比率の内訳は、マクロ経済分析、わが国の物価連動国債市場分析等を基に決定します。ただし、MHAM物価連動国債マザーファンドⅡへの配分比率は、MHAM日本債券マザーファンドへの配分比率を原則として上回しません。（配分比率の内訳については今後変更となる場合があります。）

2. 各マザーファンドの投資プロセス

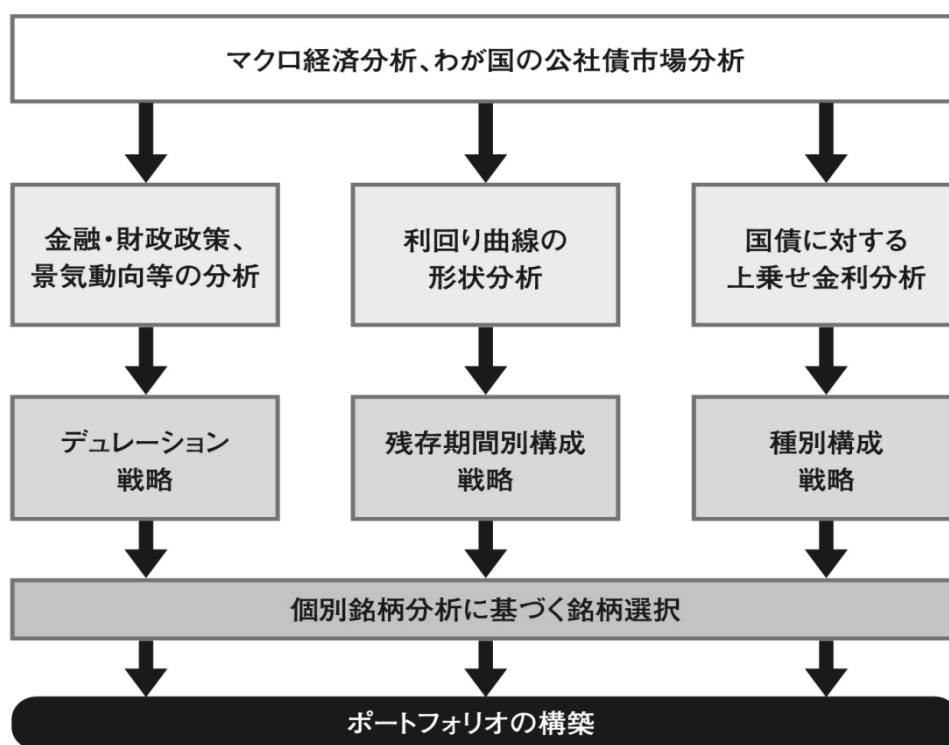
＜MHAM好配当利回り株マザーファンドが行うわが国の株式への投資プロセス＞



1. わが国の株式を対象に、予想配当利回りが東京証券取引所第一部の市場平均(加重平均、今期予想ベース)以上の銘柄を選びます。
2. 財務分析等を行い、信用リスクが高いと判断される銘柄を投資対象候補から除外します。さらに、平均売買代金データなどを参考に、流動性リスクが高いと判断される銘柄を投資対象候補から除外します。
3. 1. および2. のプロセスを経て絞り込まれた銘柄群を投資対象ユニバースとして、下記の点を勘案しつつ、高水準かつ安定的な配当が予想される銘柄を厳選し投資します。
 - a. 企業業績動向等に留意し、安定的な配当が継続される（減配・無配転落リスクが小さい）と判断できる銘柄。
 - b. 今後、増配が期待できる銘柄。
 - c. 財務内容が健全であると判断できる銘柄。
 - d. 流動性がある（円滑な売買取引が可能）と判断できる銘柄。
4. 十分な銘柄分散に留意しつつ、ポートフォリオを構築します。
5. 4. で構築されたポートフォリオの組入れ銘柄のうち、株価の上昇により予想配当利回りが低下した銘柄や、業績動向、配当政策の変更により、配当の実現性が低下したと判断される銘柄などは、当該銘柄を売却し新たな組入れ銘柄の選別を行います。

※上記のプロセスは、今後変更される場合があります。

＜MHAM日本債券マザーファンドが行うわが国の公社債への投資プロセス＞

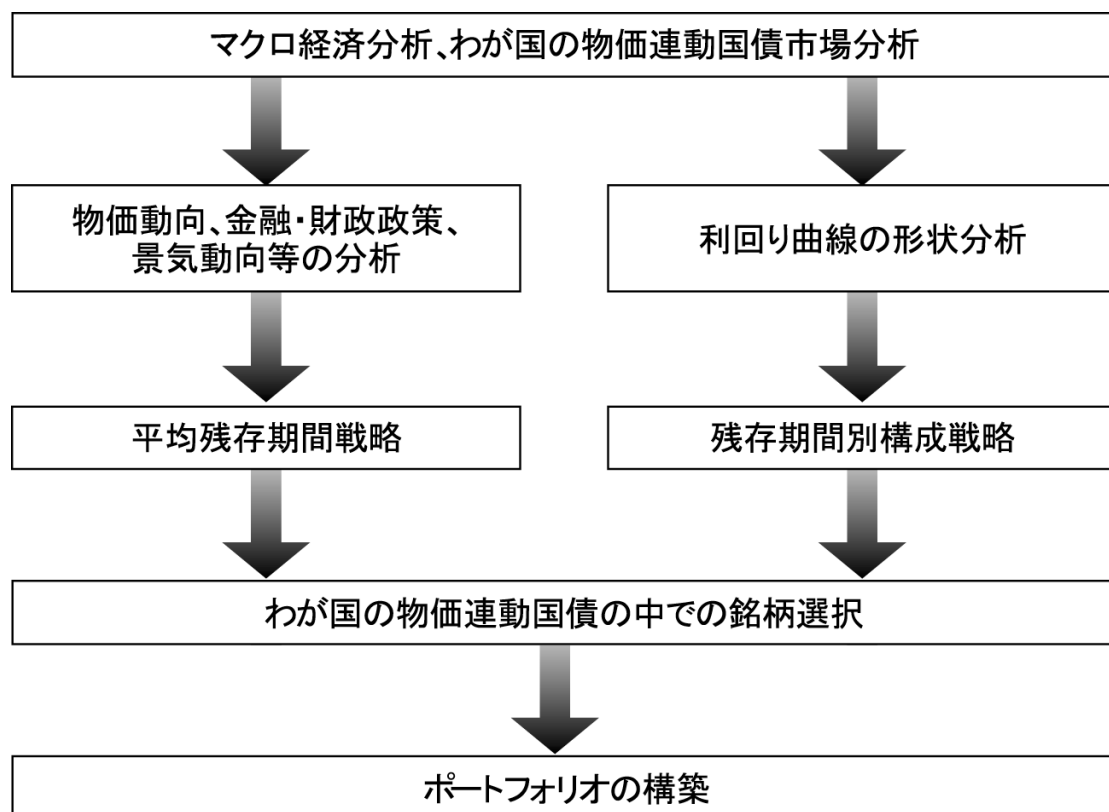


1. 当マザーファンドの運用は、投資環境会議によるマクロ経済分析、投資方針会議による公社債市場分析を基に行われます。
2. マクロ経済予測を前提に市場予測等を行い、これに基づきデュレーション戦略(ポートフォリオ全体のデュレーションをどの程度の長さにするか＝金利変動リスクをどの程度とるか)、残存期間別構成戦略(償還までの期間がどの程度の長さの公社債に投資の重点を置くか)、種別構成戦略(国債・事業債など、それぞれの種別の公社債にどの程度投資するか)をそれぞれ策定します。
3. 以上のプロセスにより決定された3つの戦略を基に、当マザーファンドに組み入れる銘柄を決定し、ポートフォリオを構築します。個別銘柄の選択にあたっては、割高・割安の分析に加え、信用リスク・流動性リスクを十分に勘案します。

◆ 当マザーファンドは、原則として、BBB格相当以上の格付けを有する公社債を投資対象とします。

※上記のプロセスは、今後変更される場合があります。

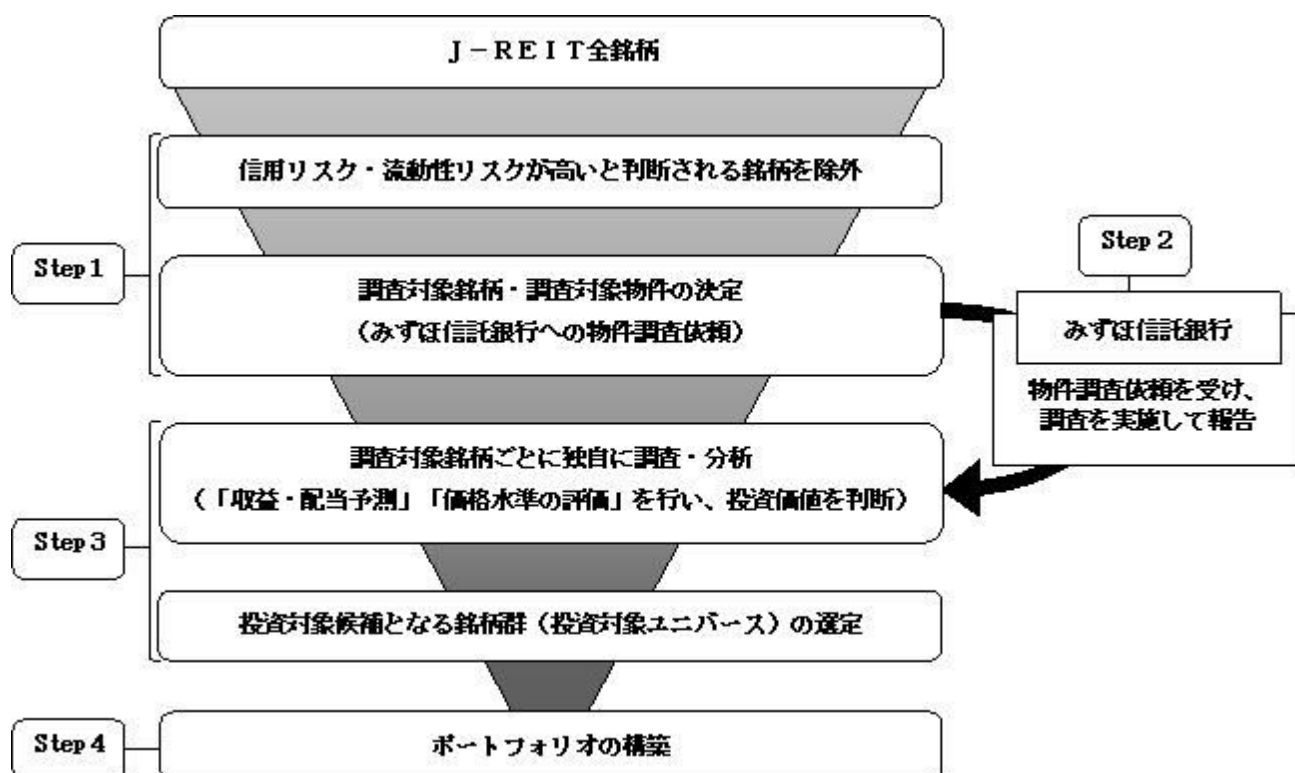
＜MHAM物価連動国債マザーファンドⅡが行うわが国の公社債への投資プロセス＞



1. 当マザーファンドの運用は、投資環境会議によるマクロ経済分析、投資方針会議による公社債市場分析を基に行われます。
2. マクロ経済予測を前提に市場予測等を行い、これに基づき平均残存期間戦略（組入公社債の平均残存期間をどの程度の長さにするか＝金利変動リスクをどの程度とるか）、残存期間別構成戦略（償還までの期間がどの程度の長さの物価連動国債に投資の重点を置くか）を策定します。
3. 以上のプロセスにより決定された戦略を基に、当マザーファンドに組み入れる銘柄を決定し、ポートフォリオを構築します。

※上記のプロセスは、今後変更される場合があります。

＜MHAM J－REITマザーファンドが行うわが国の不動産投資信託証券への投資プロセス＞



Step 1. 委託会社であるアセットマネジメントOne株式会社は、財務データ分析等に基づき、不動産投資信託証券（J－REIT）の各銘柄のうち信用リスクが高いと判断される銘柄を除外します。また、各銘柄の時価総額や平均売買代金データなどを参考に、流動性リスクが高いと判断される銘柄を除外します。

委託会社は、こうして決定された調査対象銘柄が保有する不動産物件のうち、調査を要すると判断される物件を特定し、みずほ信託銀行に調査を依頼します。

Step 2. 依頼を受けたみずほ信託銀行では、原則として個別物件ごとに調査を実施して、これを委託会社に報告します。

Step 3. みずほ信託銀行からの調査報告も参考にし、委託会社は当マザーファンド運用チームにて独自に各調査対象銘柄の調査・分析を実施し、収益・配当予測を行います。また、各銘柄の理論価格を算出して現在の価格と比較することも含め、各種指標に基づく価格水準の評価を行います。なお、こうした価格水準の評価には、委託会社独自の分析手法を用います。

以上の組織的なプロセスを経て、委託会社は、各銘柄の投資価値を判断し、投資対象候補となる銘柄群(投資対象ユニバース)を選定します。

Step 4. 当マザーファンド運用チームは主に投資対象ユニバースの中から、配当の水準・安定性等を勘案して組入銘柄を選択し、銘柄ごとの組入比率を決定した上で、ポートフォリオを構築します。

- ◆ みずほ信託銀行は、委託会社と締結した投資助言契約に基づき、委託会社に対し、不動産投資信託証券が投資する不動産(投資予定の不動産を含みます。)に関し委託会社と合意した物件を調査の上、当該不動産の価値に関する助言を継続的に行います。

※上記のプロセスは、今後変更される場合があります。

(2) 【投資対象】

① 投資の対象とする資産の種類

この信託において投資の対象とする資産の種類は、次に掲げるものとします。

1. 次に掲げる特定資産(「特定資産」とは、投資信託及び投資法人に関する法律第2条第1項で定めるものをいいます。以下同じ。)
 - a. 有価証券
 - b. デリバティブ取引に係る権利(金融商品取引法第2条第20項に規定するものをいい、約款第29条、第30条および第31条に定めるものに限りします。)
 - c. 金銭債権
 - d. 約束手形(a.に掲げるものに該当するものを除きます。)
2. 次に掲げる特定資産以外の資産
 - a. 為替手形

② 有価証券の指図範囲

委託会社は、信託金を、主として、1. から4. までのアセットマネジメントOne株式会社を委託会社とし、みずほ信託銀行株式会社を受託会社として締結された親投資信託(総称し、以下「マザーファンド」といいます。)の受益証券(以下「マザーファンド受益証券」といいます。)および5. から26. までの有価証券(金融商品取引法第2条第2項の規定により有価証券とみなされる同項各号に掲げる権利を除きます。)に投資することを指図します。

1. MHAM好配当利回り株マザーファンド受益証券
2. MHAM日本債券マザーファンド受益証券
3. MHAM物価連動国債マザーファンドⅡ受益証券
4. MHAM J-REITマザーファンド受益証券
5. 株券または新株引受権証書
6. 国債証券
7. 地方債証券
8. 特別の法律により法人が発行する債券
9. 社債券(新株引受権証券と社債券とが一体となった新株引受権付社債券(以下「分離型新株引受権付社債券」といいます。))の新株引受権証券を除きます。)
10. 資産の流動化に関する法律に規定する特定社債券(金融商品取引法第2条第1項第4号で定めるものをいいます。)
11. 特別の法律により設立された法人の発行する出資証券(金融商品取引法第2条第1項第6号で定めるものをいいます。)
12. 協同組織金融機関の優先出資に関する法律に規定する優先出資証券(金融商品取引法第2条第1項第7号で定めるものをいいます。)
13. 資産の流動化に関する法律に規定する優先出資証券または新優先出資引受権を表示する証券(金融商品取引法第2条第1項第8号で定めるものをいいます。)
14. コマーシャル・ペーパー
15. 新株引受権証券(分離型新株引受権付社債券の新株引受権証券を含みます。以下同じ。))および新株予約権証券

16. 外国または外国の者の発行する証券または証書で、1. から15. の証券または証書の性質を有するもの
17. 投資信託または外国投資信託の受益証券（金融商品取引法第2条第1項第10号で定めるものをいいます。ただし、1. から4. に定めるものを除きます。）
18. 投資証券、投資法人債券または外国投資証券（金融商品取引法第2条第1項第11号で定めるものをいいます。）
19. 外国貸付債権信託受益証券（金融商品取引法第2条第1項第18号で定めるものをいいます。）
20. オプションを表示する証券または証書（金融商品取引法第2条第1項第19号で定めるものをいい、有価証券に係るものに限りします。）
21. 預託証書（金融商品取引法第2条第1項第20号で定めるものをいいます。）
22. 外国法人が発行する譲渡性預金証書
23. 指定金銭信託の受益証券（金融商品取引法第2条第1項第14号で定める受益証券発行信託の受益証券に限りします。）
24. 抵当証券（金融商品取引法第2条第1項第16号で定めるものをいいます。）
25. 貸付債権信託受益権であって金融商品取引法第2条第1項第14号で定める受益証券発行信託の受益証券に表示されるべきもの
26. 外国の者に対する権利で25. の有価証券の性質を有するもの

なお、5. の証券または証書、16. ならびに21. の証券または証書のうち5. の証券または証書の性質を有するものを以下「株式」といい、6. から10. までの証券および16. ならびに21. の証券または証書のうち6. から10. までの証券の性質を有するものを以下「公社債」といい、17. の証券および18. の証券（投資法人債券および外国投資証券で投資法人債券に類する証券を除きます。）を以下「投資信託証券」といいます。

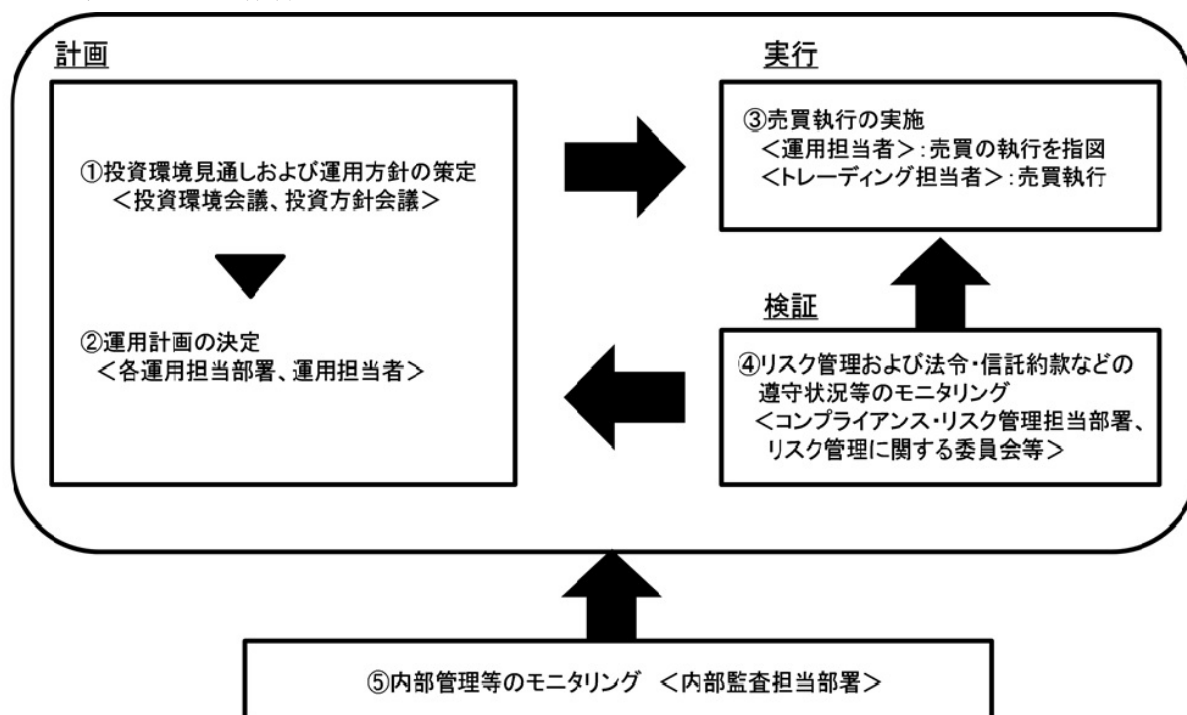
③ 金融商品の指図範囲

委託会社は、信託金を、②に掲げる有価証券のほか、次に掲げる金融商品（金融商品取引法第2条第2項の規定により有価証券とみなされる同項各号に掲げる権利を含みます。）により運用することを指図することができます。また、②の規定にかかわらず、この信託の設定、解約、償還、投資環境の変動等への対応等、委託会社が運用上必要と認めるときには、委託会社は、信託金を以下に掲げる金融商品により運用することの指図ができます。

1. 預金
2. 指定金銭信託（金融商品取引法第2条第1項第14号に規定する受益証券発行信託を除きます。）
3. コール・ローン
4. 手形割引市場において売買される手形
5. 貸付債権信託受益権であって金融商品取引法第2条第2項第1号で定めるもの
6. 外国の者に対する権利で5. の権利の性質を有するもの

(3) 【運用体制】

a. ファンドの運用体制



① 投資環境見直しおよび運用方針の策定

経済環境見直し、資産別市場見直し、資産配分方針および資産別運用方針は月次で開催する「投資環境会議」および「投資方針会議」にて協議、策定致します。これらの会議は運用本部長・副本部長、運用グループ長等で構成されます。

② 運用計画の決定

各ファンドの運用は「投資環境会議」および「投資方針会議」における協議の内容を踏まえて、ファンド毎に個別に任命された運用担当者が行います。運用担当者は月次で運用計画書を作成し、運用本部長の承認を受けます。運用担当者は承認を受けた運用計画に基づき、運用を行います。

③ 売買執行の実施

運用担当者は、売買計画に基づいて売買の執行を指図します。トレーディング担当者は、最良執行をめざして売買の執行を行います。

④ モニタリング

運用担当部署から独立したコンプライアンス・リスク管理担当部署（60～70人程度）は、運用に関するパフォーマンス測定、リスク管理および法令・信託約款などの遵守状況等のモニタリングを実施し、必要に応じて対応を指示します。

定期的開催されるリスク管理に関する委員会等において運用リスク管理状況、運用実績、法令・信託約款などの遵守状況等について検証・報告を行います。

⑤ 内部管理等のモニタリング

内部監査担当部署（10～20人程度）が運用、管理等に関する業務執行の適正性・妥当性・効率性等の観点からモニタリングを実施します。

b. ファンドの関係法人に関する管理

ファンドの関係法人である受託会社に対して、その業務に関する委託会社の管理担当部署は、内部統制に関する外部監査人による報告書等の定期的な提出を求め、必要に応じて具体的な事項に関するヒアリングを行う等の方法により、適切な業務執行体制にあることを確認します。

c. 運用体制に関する社内規則

運用体制に関する社内規則として運用管理規程および職務責任権限規程等を設けており、運用担当者の任務と権限の範囲を明示するほか、各投資対象の取り扱いに関して基準を設け、ファンドの商品性に則った適切な運用の実現を図ります。

また、売買執行、投資信託財産管理および法令遵守チェック等に関する各々の規程・内規を定めています。

※運用体制は2019年12月30日現在のものであり、今後変更となる場合があります。

※上記体制は、マザーファンドを通じた実質的な運用体制を記載しております。

(4) 【分配方針】

① 収益分配方針

第3期以降の毎決算期末(原則として毎月10日。ただし、休業日の場合は翌日以降の最初の営業日)に、原則として次の通り収益分配を行う方針です。

1. 分配対象額の範囲は、経費控除後の配当等収益(繰越分およびマザーファンドの信託財産に属する配当等収益のうち、信託財産に属するとみなした額(以下「みなし配当等収益」といいます。)を含みます。)および売買益(評価益を含み、みなし配当等収益を控除して得た額をいいます。以下同じ。)等の全額とします。
2. 分配金額は、分配対象収益の範囲のうち、原則として利子・配当収入相当分を中心に安定した収益分配を行うとともに、売買益等についても継続的に分配を行う基本方針のもと、委託会社が基準価額の水準、市況動向等を勘案して決定するものとします。ただし、分配対象収益が少額の場合には、分配を行わないことがあります。
3. 収益分配に充てなかった利益については、運用の基本方針に基づいて運用を行います。

※「原則として利子・配当収入相当分を中心に、安定した収益分配を行うとともに、売買益等についても継続的に分配を行うことを目指す」方針としていますが、これは、運用による収益が安定したものになることや基準価額が安定的に推移すること等を示唆するものではありません。また、基準価額の水準、運用の状況等によっては安定分配とならない場合があることにご留意ください。

※ 将来の収益分配金の支払いおよびその金額について保証するものではありません。

② 収益分配金の支払い

1. 収益分配金は、原則として毎計算期間終了日から起算して5営業日までに販売会社において支払いが開始されます。
2. 収益分配金の再投資に関する契約に基づいて収益分配金を再投資することにより増加した受益権は、振替口座簿に記載または記録されます。

※ 収益分配金は、決算日において振替機関等の振替口座簿に記載または記録されている受益者（当該収益分配金にかかる決算日以前において一部解約が行われた受益権にかかる受益者を除きます。また、当該収益分配金にかかる決算日以前に設定された受益権で取得申込代金支払前のため販売会社の名義で記載または記録されている受益権については原則として取得申込者とし、す。）に対し、お支払いします。

収益分配金に関する留意事項

◆投資信託の分配金は、預貯金の利息とは異なり、投資信託の純資産から支払われますので分配金が支払われると、その金額相当分、基準価額は下がります。なお、分配金の有無や金額は確定したものではありません。

投資信託から分配金が支払われるイメージ



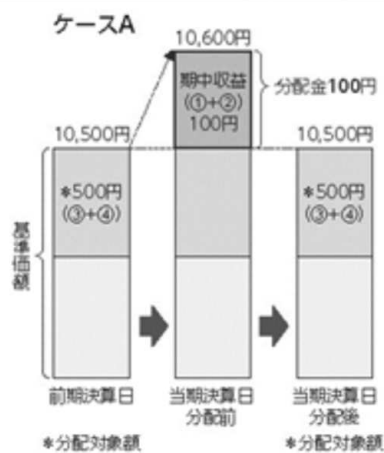
◆分配金は、計算期間中に発生した収益(経費控除後の配当等収益および評価益を含む売買益)を超えて支払われる場合があります。その場合、当期決算日の基準価額は前期決算日と比べて下落することになります。また、分配金の水準は、必ずしも計算期間におけるファンドの収益率を示すものではありません。

分配金額と基準価額の関係(イメージ)

分配金は、分配方針に基づき、以下の分配対象額から支払われます。

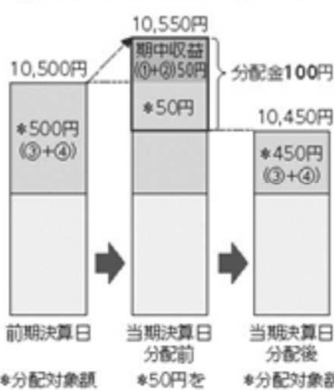
①配当等収益(経費控除後)、②有価証券売買益・評価益(経費控除後)、③分配準備積立金、④収益調整金

計算期間中に発生した収益の中から支払われる場合

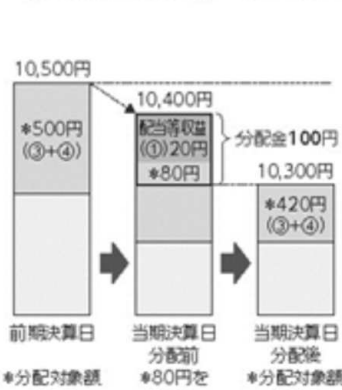


計算期間中に発生した収益を超えて支払われる場合

ケースB
＜前期決算日から基準価額が上昇した場合＞



ケースC
＜前期決算日から基準価額が下落した場合＞



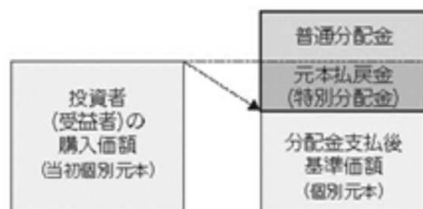
上記のそれぞれのケースにおいて、前期決算日から当期決算日まで保有した場合の損益を見ると、次の通りとなります。

ケースA: 分配金受取額100円+当期決算日と前期決算日との基準価額の差0円=100円
ケースB: 分配金受取額100円+当期決算日と前期決算日との基準価額の差▲50円=50円
ケースC: 分配金受取額100円+当期決算日と前期決算日との基準価額の差▲200円=▲100円

★A、B、Cのケースにおいては、分配金受取額はすべて同額ですが、基準価額の増減により、投資信託の損益状況はそれぞれ異なった結果となっています。このように、投資信託の収益については、分配金だけに注目するのではなく、「分配金の受取額」と「投資信託の基準価額の増減額」の合計額でご判断ください。
※上記はイメージであり、実際の分配金額や基準価額を示唆するものではないのでご注意ください。

◆投資者(受益者)のファンドの購入価額によっては、分配金の一部ないし全部が、実質的には元本の一部払戻しに相当する場合があります。ファンド購入後の運用状況により、分配金額より基準価額の値上がり率が小さかった場合も同様です。

分配金の一部が元本の一部払戻しに相当する場合



※元本払戻金(特別分配金)は実質的に元本の一部払戻しとみなされ、その金額だけ個別元本が減少します。また、元本払戻金(特別分配金)部分は、非課税扱いとなります。

分配金の全部が元本の一部払戻しに相当する場合



普通分配金: 個別元本(投資者(受益者)のファンドの購入価額)を上回る部分からの分配金です。
元本払戻金(特別分配金): 個別元本を下回る部分からの分配金です。分配後の投資者(受益者)の個別元本は、元本払戻金(特別分配金)の額だけ減少します。

(5) 【投資制限】

a. 約款で定める投資制限

- ① 株式、新株引受権証券および新株予約権証券(約款 運用の基本方針 運用方法 (3) 投資制限、約款第22条、約款第25条および約款第26条)

「安定コース」

1. 委託会社は、株式への実質投資割合[※]が、信託財産の純資産総額の100分の45を超えることとなる投資の指図をしません。

※ 「実質投資割合」とは、投資対象である当該資産につき、各ファンドの信託財産に属する当該資産の時価総額とマザーファンドの信託財産に属する当該資産のうち各ファンドの信託財産に属するとみなした額との合計額の各ファンドの信託財産の純資産総額または信託財産総額に対する割合をいいます。(以下同じ。)

2. 委託会社は、同一銘柄の株式への実質投資割合が、信託財産の純資産総額の100分の10を超えることとなる投資の指図をしません。
3. 委託会社は、取得時において新株引受権証券および新株予約権証券への実質投資割合が、信託財産の純資産総額の100分の20を超えることとなる投資の指図をしません。
4. 委託会社は、同一銘柄の新株引受権証券および新株予約権証券への実質投資割合が、信託財産の純資産総額の100分の10を超えることとなる投資の指図をしません。
5. 委託会社が投資することを指図する株式、新株引受権証券および新株予約権証券は、証券取引所(「証券取引所」とは、金融商品取引法第2条第16項に規定する金融商品取引所および金融商品取引法第2条第8項第3号ロに規定する外国金融商品市場(以下「取引所」といいます。))のうち、有価証券の売買または金融商品取引法第28条第8項第3号もしくは同項第5号の取引を行う市場および当該市場を開設するものをいいます。以下同じ。)に上場されている株式の発行会社の発行するものおよび証券取引所に準ずる市場において取引されている株式の発行会社の発行するものとします。ただし、株主割当により取得する株式、新株引受権証券および新株予約権証券については、この限りではありません。なお、上場予定の株式、新株引受権証券および新株予約権証券で目論見書等において上場されることが確認できるものについては、委託会社が投資することを指図することができるものとします。

「成長コース」

1. 委託会社は、株式への実質投資割合が、信託財産の純資産総額の100分の65を超えることとなる投資の指図をしません。
2. 委託会社は、同一銘柄の株式への実質投資割合が、信託財産の純資産総額の100分の10を超えることとなる投資の指図をしません。
3. 委託会社は、取得時において新株引受権証券および新株予約権証券への実質投資割合が、信託財産の純資産総額の100分の20を超えることとなる投資の指図をしません。
4. 委託会社は、同一銘柄の新株引受権証券および新株予約権証券への実質投資割合が、信託財産の純資産総額の100分の10を超えることとなる投資の指図をしません。
5. 委託会社が投資することを指図する株式、新株引受権証券および新株予約権証券は、証券取引所に上場されている株式の発行会社の発行するものおよび証券取引所に準ずる市場において取引されている株式の発行会社の発行するものとします。ただし、株主割当により取得する株式、新株引受権証券および新株予約権証券については、この限りではありません。なお、上場予定の株式、新株

引受権証券および新株予約権証券で目論見書等において上場されることが確認できるものについては、委託会社が投資することを指図することができるものとします。

「成長コース」

② 非株式(約款 運用の基本方針 運用方法 (2) 投資態度)

非株式(株式以外の資産)への実質投資割合は、原則として信託財産総額の100分の75を超えないものとします。

〈以下各コース共通〉

③ 外貨建資産(約款 運用の基本方針 運用方法 (3) 投資制限)

外貨建資産への投資は行いません。

④ 投資信託証券(約款第22条)

委託会社は、投資信託証券(マザーファンド受益証券を除きます。)への投資割合が、信託財産の純資産総額の100分の5を超えることとなる投資の指図をしません。

※ 投資信託証券への投資割合は、マザーファンド受益証券およびMHAM J-REITマザーファンドが組み入れる投資信託証券を除く実質投資割合において、信託財産の純資産総額の5%以下とします。

⑤ 転換社債等(約款第27条)

委託会社は、同一銘柄の転換社債、ならびに同一銘柄の新株予約権付社債のうち会社法第236条第1項第3号の財産が当該新株予約権付社債についての社債であって当該社債と当該新株予約権がそれぞれ単独で存在し得ないことをあらかじめ明確にしているもの(以下、会社法施行前の旧商法第341条ノ3第1項第7号および第8号の定めがある新株予約権付社債を含め「転換社債型新株予約権付社債」といいます。)への実質投資割合が、信託財産の純資産総額の100分の10を超えることとなる投資の指図をしません。

⑥ 信用取引(約款第28条)

1. 委託会社は、信託財産の効率的な運用に資するため、信用取引により株券を売付けることの指図をすることができます。なお、当該売付けの決済については、株券の引渡しまたは買戻しにより行うことの指図をすることができるものとします。
2. 信用取引の指図は、次に掲げる有価証券の発行会社の発行する株券について行うことができるものとし、かつ次に掲げる株券数の合計数を超えないものとします。
 - a. 信託財産に属する株券および新株引受権証券の権利行使により取得する株券
 - b. 株式分割により取得する株券
 - c. 有償増資により取得する株券
 - d. 売出しにより取得する株券
 - e. 信託財産に属する転換社債の転換請求および新株予約権(転換社債型新株予約権付社債の新株予約権に限ります。)の行使により取得可能な株券
 - f. 信託財産に属する新株引受権証券および新株引受権付社債券の新株引受権の行使、または信託財産に属する新株予約権証券および新株予約権付社債券の新株予約権(前記e.に定めるものを除きます。)の行使により取得可能な株券

⑦ 信用リスク集中回避のための投資制限(約款第28条の1の2)

一般社団法人投資信託協会規則に定める一の者に対する株式等エクスポージャー、債券等エクスポージャーおよびデリバティブ等エクスポージャーの信託財産の純資産総額に対する比率は、原則としてそれぞれ100分の10、合計で100分の20を超えないものとし、当該比率を超えることとなった場合には、委託会社は、一般社団法人投資信託協会規則に従い当該比率以内となるよう調整を行うこととします。

⑧ デリバティブ取引等(約款第28条の2)

委託会社は、デリバティブ取引等（デリバティブ取引とは、金融商品取引法第2条第20項に規定するものをいい、新株予約権証券、新投資口予約権証券またはオプションを表示する証券もしくは証書に係る取引、選択権付債券売買および商品投資等取引（投資信託及び投資法人に関する法律施行令第3条第10号に規定するものをいいます。）を含みます。以下「デリバティブ取引等」といいます（ただし、この信託において取引可能なものに限り、以下同じ。））について、一般社団法人投資信託協会の規則に定める合理的な方法により算出した額が信託財産の純資産総額を超えることとなる投資の指図をしません。

⑨ 有価証券先物取引等(約款第29条)

1. 委託会社は、信託財産が運用対象とする有価証券の価格変動リスクを回避するため、わが国の証券取引所における有価証券先物取引（金融商品取引法第28条第8項第3号イに掲げるものをいいます。）、有価証券指数等先物取引（金融商品取引法第28条第8項第3号ロに掲げるものをいいます。）および有価証券オプション取引（金融商品取引法第28条第8項第3号ハに掲げるものをいいます。）ならびに外国の取引所におけるわが国の有価証券にかかるこれらの取引と類似の取引を次の範囲で行うことの指図をすることができます。なお、選択権取引は、オプション取引に含めて取扱うものとします。（以下同じ。）

a. 先物取引の売建ておよびコール・オプションの売付けの指図は、建玉の合計額が、ヘッジの対象とする有価証券（以下「ヘッジ対象有価証券」といいます。）の時価総額とマザーファンドの信託財産に属するヘッジ対象有価証券の時価総額のうち信託財産に属するとみなした額（信託財産に属するマザーファンド受益証券の時価総額にマザーファンドの信託財産の純資産総額に占めるヘッジ対象有価証券の時価総額の割合を乗じて得た額をいいます。）との合計額の範囲内とします。

b. 先物取引の買建ておよびプット・オプションの売付けの指図は、建玉の合計額が、ヘッジ対象有価証券の組入可能額（信託財産の組入ヘッジ対象有価証券とマザーファンドの組入ヘッジ対象有価証券のうち信託財産に属するとみなした額（信託財産に属するマザーファンド受益証券の時価総額にマザーファンドの信託財産の純資産総額に占める組入ヘッジ対象有価証券の時価総額の割合を乗じて得た額をいいます。）を差引いた額）に信託財産が限月までに受取る組入公社債、組入外国貸付債権信託受益証券、組入貸付債権信託受益権および組入抵当証券の利払金および償還金とマザーファンドが限月までに受取る組入公社債、組入外国貸付債権信託受益証券、組入貸付債権信託受益権および組入抵当証券の利払金および償還金のうち信託財産に属するとみなした額（信託財産に属するマザーファンド受益証券の時価総額にマザーファンドの信託財産の純資産総額に占める組入公社債、組入外国貸付債権信託受益証券、組入貸付債権信託受益権および組入抵当証券の利払金および償還金の割合を乗じて得た額をいいます。）とを加えた額を限度とし、かつ信託財産が限月までに受取る組入有価証券にかかる利払金および償還金等、ならびに(2)投資

対象③ 1. から4. に掲げる金融商品で運用している額(以下「金融商品運用額」といいます。)とマザーファンドが限月までに受取る組入有価証券にかかる利払金および償還金等ならびに金融商品運用額のうち信託財産に属するとみなした額(信託財産に属するマザーファンド受益証券の時価総額にマザーファンドの信託財産の純資産総額に占めるマザーファンドが限月までに受取る組入有価証券にかかる利払金および償還金等ならびに金融商品運用額の割合を乗じて得た額をいいます。)との合計額の範囲内とします。

c. コール・オプションおよびプット・オプションの買付けの指図は、1. および2. で規定する全オプション取引にかかる支払いプレミアム額の合計額が取引時点の信託財産の純資産総額の5%を上回らない範囲内とします。

2. 委託会社は、信託財産に属する資産の価格変動リスクを回避するため、わが国の取引所における金利にかかる先物取引およびオプション取引ならびに外国の取引所におけるわが国の金利にかかるこれらの取引と類似の取引を次の範囲で行うことの指図をすることができます。なお、現物オプション取引は預金に限るものとします。

a. 先物取引の売建ておよびコール・オプションの売付けの指図は、建玉の合計額がヘッジの対象とする金利商品(信託財産が1年以内に受取る組入有価証券の利払金および償還金等ならびに(2)投資対象③ 1. から4. に掲げる金融商品で運用されているものをいい、以下「ヘッジ対象金利商品」といいます。)の時価総額とマザーファンドの信託財産に属するヘッジ対象金利商品の時価総額のうち信託財産に属するとみなした額(信託財産に属するマザーファンドの時価総額にマザーファンドの信託財産の純資産総額に占めるヘッジ対象金利商品の時価総額の割合を乗じて得た額をいいます。)との合計額の範囲内とします。

b. 先物取引の買建ておよびプット・オプションの売付けの指図は、建玉の合計額が、信託財産が限月までに受取る組入有価証券にかかる利払金および償還金等ならびに金融商品運用額とマザーファンドが限月までに受取る組入有価証券にかかる利払金および償還金等ならびに金融商品運用額のうち信託財産に属するとみなした額(信託財産に属するマザーファンド受益証券の時価総額にマザーファンドの信託財産の純資産総額に占めるマザーファンドが限月までに受取る組入有価証券にかかる利払金および償還金等ならびに金融商品運用額の割合を乗じて得た額をいいます。)との合計額の範囲内とします。

c. コール・オプションおよびプット・オプションの買付けの指図は、支払いプレミアム額の合計額が取引時点のヘッジ対象金利商品の時価総額の5%を上回らない範囲内とし、かつ1. および2. で規定する全オプション取引にかかる支払いプレミアム額の合計額が取引時点の信託財産の純資産総額の5%を上回らない範囲内とします。

⑩ スワップ取引(約款第30条)

1. 委託会社は、信託財産に属する資産の効率的な運用に資するため、または価格変動リスクを回避するために、異なった受取金利または異なった受取金利とその元本を一定の条件のもとに交換する取引(以下「スワップ取引」といいます。)を行うことの指図をすることができます。

2. スワップ取引の指図にあたっては、当該取引の契約期間が、原則として各ファンドの信託期間を超えないものとします。ただし、当該取引が当該信託期間内で全部解約が可能なものについてはこの限りではありません。

3. スワップ取引の指図にあたっては、当該信託財産にかかるスワップ取引の想定元本の総額とマザーファンドの信託財産にかかるスワップ取引の想定元本の総額のうち信託財産に属するとみなした額との合計額(以下「スワップ取引の想定元本の合計額」といいます。 以下同じ。)が、信託財産

の純資産総額を超えないものとします。なお、信託財産の一部解約等の事由により、当該純資産総額が減少して、スワップ取引の想定元本の合計額が信託財産の純資産総額を超えることとなった場合には、委託会社は速やかに、その超える額に相当するスワップ取引の一部の解約を指図するものとします。

4. 前記3.においてマザーファンドの信託財産にかかるスワップ取引の想定元本の総額のうち信託財産に属するとみなした額とは、マザーファンドの信託財産にかかるスワップ取引の想定元本の総額にマザーファンドの信託財産の純資産総額に占める信託財産に属するマザーファンド受益証券の時価総額の割合を乗じて得た額をいいます。
5. スワップ取引の評価は、当該取引契約の相手方が市場実勢金利等をもとに算出した価額で評価するものとします。
6. 委託会社は、スワップ取引を行うにあたり担保の提供あるいは受入が必要と認めたときは、担保の提供あるいは受入の指図を行うものとします。

⑪ 金利先渡取引（約款第31条）

1. 委託会社は、信託財産に属する資産の効率的な運用に資するため、ならびに価格変動リスクを回避するために、金利先渡取引を行うことの指図をすることができます。
2. 金利先渡取引の指図にあたっては、当該取引の決済日が、原則として各ファンドの信託期間を超えないものとします。ただし、当該取引が当該信託期間内で全部解約が可能なものについてはこの限りではありません。
3. 金利先渡取引の指図にあたっては、当該信託財産にかかる金利先渡取引の想定元本の総額とマザーファンドの信託財産にかかる金利先渡取引の想定元本の総額のうち信託財産に属するとみなした額との合計額（以下「金利先渡取引の想定元本の合計額」といいます。以下同じ。）が、信託財産にかかるヘッジ対象金利商品の時価総額とマザーファンドの信託財産にかかるヘッジ対象金利商品の時価総額のうち信託財産に属するとみなした額との合計額（以下「ヘッジ対象金利商品の時価総額の合計額」といいます。以下同じ。）を超えないものとします。なお信託財産の一部解約等の事由により、当該ヘッジ対象金利商品の時価総額の合計額が減少して、金利先渡取引の想定元本の合計額がヘッジ対象金利商品の時価総額の合計額を超えることとなった場合には、委託会社は、速やかにその超える額に相当する金利先渡取引の一部の解約を指図するものとします。
4. 前記3.においてマザーファンドの信託財産にかかる金利先渡取引の想定元本の総額のうち信託財産に属するとみなした額とは、マザーファンドの信託財産にかかる金利先渡取引の想定元本の総額にマザーファンドの信託財産の純資産総額に占める信託財産に属するマザーファンドの受益証券の時価総額の割合を乗じて得た額をいいます。また、マザーファンドの信託財産にかかるヘッジ対象金利商品の時価総額のうち信託財産に属するとみなした額とは、マザーファンドの信託財産にかかるヘッジ対象金利商品の時価総額にマザーファンドの信託財産の純資産総額に占める信託財産に属するマザーファンドの受益証券の時価総額の割合を乗じて得た額をいいます。
5. 金利先渡取引の評価は、当該取引契約の相手方が市場実勢金利等をもとに算出した価額で評価するものとします。
6. 委託会社は、金利先渡取引を行うにあたり担保の提供あるいは受入が必要と認めたときは、担保の提供あるいは受入の指図を行うものとします。

⑫ 有価証券の貸付(約款第32条)

1. 委託会社は、信託財産の効率的な運用に資するため、信託財産に属する株式および公社債を以下の範囲内で貸付の指図をすることができます。
 - a. 株式の貸付は、貸付時点において、貸付株式の時価合計額が、信託財産で保有する株式の時価合計額を超えないものとします。
 - b. 公社債の貸付は、貸付時点において、貸付公社債の額面金額の合計額が、信託財産で保有する公社債の額面金額の合計額を超えないものとします。
2. 前記1.に定める限度額を超えることとなった場合には、委託会社は速やかにその超える額に相当する契約の一部の解約を指図するものとします。
3. 委託会社は、有価証券の貸付にあたって必要と認めたときは、担保の受入れの指図を行うものとします。

⑬ 公社債の借入れ(約款第33条)

1. 委託会社は、信託財産の効率的な運用に資するため、公社債の借入れの指図をすることができます。なお、当該公社債の借入れを行うにあたり担保の提供が必要と認めたときは、担保の提供の指図を行うものとします。
2. 前記1.の指図は、当該借入れにかかる公社債の時価総額が信託財産の純資産総額の範囲内とします。
3. 信託財産の一部解約等の事由により、前記2.の借入れにかかる公社債の時価総額が信託財産の純資産総額を超えることとなった場合には、委託会社は速やかに、その超える額に相当する借入れた公社債の一部を返還するための指図をするものとします。
4. 前記1.の借入れにかかる品借料は信託財産中から支弁します。

⑭ 資金の借入れ(約款第40条)

1. 委託会社は、信託財産の効率的な運用および運用の安定性に資するため、一部解約に伴う支払資金の手当て(一部解約に伴う支払資金の手当てのために借入れた資金の返済を含みます。)を目的として、または再投資にかかる収益分配金の支払資金の手当てを目的として、資金借入れ(コール市場を通じる場合を含みます。)の指図をすることができます。なお、当該借入金をもって有価証券等の運用は行わないものとします。
2. 一部解約に伴う支払資金の手当てにかかる借入期間は、受益者への解約代金支払開始日から信託財産で保有する有価証券等の売却代金の受渡日までの間または受益者への解約代金支払開始日から信託財産で保有する有価証券等の解約代金入金日までの間もしくは受益者への解約代金支払開始日から信託財産で保有する有価証券等の償還金の入金日までの期間が5営業日以内である場合の当該期間とし、資金借入額は当該有価証券等の売却代金、解約代金および償還金の合計額を限度とします。ただし、資金借入額は、借入指図を行う日における信託財産の純資産総額の10%を上回らない範囲内とします。
3. 収益分配金の再投資にかかる借入期間は信託財産から収益分配金が支弁される日からその翌営業日までとし、資金借入額は収益分配金の再投資額を限度とします。
4. 借入金の利息は信託財産中より支弁します。

b. 法令で定める投資制限

○ 同一の法人の発行する株式の取得割合（投資信託及び投資法人に関する法律第9条）

委託会社は、同一の法人の発行する株式を、運用の指図を行うすべての委託者指図型投資信託につき投資信託財産として有する当該株式にかかる議決権の総数が、当該株式にかかる議決権の総数に100分の50の率を乗じて得た数を超えることとなる場合においては、信託財産をもって取得することを受託会社に指図しないものとします。

I 「MHAM好配当利回り株マザーファンド」

1. 基本方針

この投資信託は、株式への投資により、高水準の配当収入の確保と、信託財産の中長期的な成長を目指して運用を行います。

2. 運用方法

(1) 投資対象

わが国の金融商品取引所（金融商品取引法第2条第16項に規定する金融商品取引所をいいます。以下同じ。）に上場されている株式および店頭登録されている株式を主要投資対象とします。

(2) 投資態度

- ① 主としてわが国の株式（金融商品取引所上場および店頭登録）のうち、予想配当利回りが市場平均と比較して高いと判断される銘柄を中心に投資を行い、高水準の配当収入の確保を図るとともに、中長期的な株価の値上がり益の獲得を目指します。
- ② 銘柄の選定にあたっては、業績動向、財務内容の健全性、流動性等に留意し、今後安定的な配当が予想され、かつ、円滑な売買取引が可能と判断される銘柄を中心に選別します。
- ③ 株式への投資比率は、原則として高位を維持します。
- ④ 非株式（株式以外の資産）への投資割合は、原則として信託財産総額の50%以下とします。
- ⑤ 市況動向やファンドの資金事情等によっては、上記のような運用ができない場合があります。

(3) 主な投資制限

- ① 株式（新株引受権証券および新株予約権証券を含みます。）への投資割合には、制限を設けません。
- ② 新株引受権証券および新株予約権証券への投資割合は、取得時において信託財産の純資産総額の20%以下とします。
- ③ 同一銘柄の株式への投資割合は、信託財産の純資産総額の10%以下とします。
- ④ 同一銘柄の新株引受権証券および新株予約権証券への投資割合は、信託財産の純資産総額の10%以下とします。
- ⑤ 同一銘柄の転換社債および転換社債型新株予約権付社債への投資割合は、信託財産の純資産総額の10%以下とします。
- ⑥ 投資信託証券への投資割合は、信託財産の純資産総額の5%以下とします。
- ⑦ 外貨建資産への投資は行いません。
- ⑧ 有価証券先物取引等は約款第23条の規定の範囲で行います。
- ⑨ スワップ取引は、約款第24条の規定の範囲で行います。
- ⑩ 金利先渡し取引は、約款第25条の規定の範囲で行います。
- ⑪ 一般社団法人投資信託協会規則に定める一の者に対する株式等エクスポージャー、債券等エクスポージャーおよびデリバティブ等エクスポージャーの信託財産の純資産総額に対する比率は、原則としてそれぞれ10%、合計で20%以内とすることとし、当該比率を超えることとなった場合には、一般社団法人投資信託協会規則に従い当該比率以内となるよう調整を行うこととします。

II 「MHAM日本債券マザーファンド」

1. 基本方針

この投資信託は、信託財産の中・長期的な成長を図ることを目標に運用を行います。

2. 運用方法

(1) 投資対象

わが国の公社債を主要投資対象とします。

(2) 投資態度

- ① わが国の公社債に投資を行い、NOMURA-BPI総合[※]を、中・長期的に上回る運用成果を目指します。

※「NOMURA-BPI総合」は、野村証券株式会社が国内で発行された公募利付債券の市場全体の動向を表すために開発した経過利子込時価総額加重型の投資収益指数です。同指数の知的財産権その他一切の権利は野村証券株式会社に帰属します。なお、野村証券株式会社は、同指数の正確性、完全性、信頼性、有用性を保証するものではなく、ファンドの運用成果等に関して一切責任を負いません。

- ② 原則として、BBB格相当（法令で定める信用格付業者等（金融商品取引法第2条第36項に規定する信用格付業者および金融商品取引業等に関する内閣府令第116条の3第2項に規定する特定関係法人をいいます。）から取得したもの）以上の格付けを有する公社債を投資対象とします。
- ③ マクロ経済および市場動向を分析した上で、デュレーション分析、個別銘柄分析等を行い投資戦略を決定します。
- ④ 公社債の組入比率は、原則として高位を維持します。
- ⑤ 市況動向やファンドの資金事情等によっては、上記のような運用ができない場合があります。

(3) 主な投資制限

- ① 株式への投資は、転換社債の転換および新株予約権（転換社債型新株予約権付社債の新株予約権に限り、）の行使により取得したものに限り、投資割合は信託財産の純資産総額の10%以下とします。
- ② 外貨建資産への投資は行いません。
- ③ 同一銘柄の転換社債および転換社債型新株予約権付社債への投資割合は、信託財産の純資産総額の5%以下とします。
- ④ 投資信託証券への投資割合は、信託財産の純資産総額の5%以下とします。
- ⑤ 有価証券先物取引等は、約款第14条の範囲で行います。
- ⑥ スワップ取引は、約款第15条の範囲で行います。
- ⑦ 金利先渡取引は、約款第16条の範囲で行います。
- ⑧ 一般社団法人投資信託協会規則に定める一の者に対する株式等エクスポージャー、債券等エクスポージャーおよびデリバティブ等エクスポージャーの信託財産の純資産総額に対する比率は、原則としてそれぞれ10%、合計で20%以内とすることとし、当該比率を超えることとなった場合には、一般社団法人投資信託協会規則に従い当該比率以内となるよう調整を行うこととします。

Ⅲ「MHAM物価連動国債マザーファンドⅡ」

1. 基本方針

この投資信託は、安定した収益の確保と信託財産の中・長期的な成長を図ることを目標に運用を行います。

2. 運用方法

(1) 投資対象

主としてわが国の物価連動国債を主要投資対象とします。

(2) 投資態度

- ① 主としてわが国の物価連動国債に投資を行い、将来のインフレリスクをヘッジし、実質的な資産価値の保全を図りつつ、安定した収益の確保と信託財産の中・長期的な成長を目指します。
- ② 物価連動国債を中心とした公社債の平均残存期間は、7年±3年程度を基本とします。
※物価連動国債の発行状況によっては、上記の平均残存期間の範囲に沿った運用が困難となる場合があります。
- ③ 公社債の組入比率は、高位を保つことを基本とします。
- ④ 市況動向やファンドの資金事情等（わが国の物価連動国債の新規発行が停止され、新たな発行が行われない状態である場合を含みます。）によっては、上記のような運用ができない場合があります。

(3) 主な投資制限

- ① 株式への投資は、転換社債の転換および新株予約権（転換社債型新株予約権付社債の新株予約権に限り、）の行使により取得したものに限り、投資割合は信託財産の純資産総額の10%以下とします。
- ② 同一銘柄の株式への投資割合は、信託財産の純資産総額の5%以下とします。
- ③ 同一銘柄の転換社債および転換社債型新株予約権付社債への投資割合は、信託財産の純資産総額の5%以下とします。
- ④ 投資信託証券への投資割合は、信託財産の純資産総額の5%以下とします。
- ⑤ 外貨建資産への投資は行いません。
- ⑥ 有価証券先物取引等は、約款第22条の範囲で行います。
- ⑦ スワップ取引は、約款第23条の範囲で行います。
- ⑧ 金利先渡し取引は、約款第24条の範囲で行います。
- ⑨ 一般社団法人投資信託協会規則に定める一の者に対する株式等エクスポージャー、債券等エクスポージャーおよびデリバティブ等エクスポージャーの信託財産の純資産総額に対する比率は、原則としてそれぞれ10%、合計で20%以内とすることとし、当該比率を超えることとなった場合には、一般社団法人投資信託協会規則に従い当該比率以内となるよう調整を行うこととします。

IV「MHAM J－REITマザーファンド」

1. 基本方針

この投資信託は、安定した収益の確保と、信託財産の中・長期的な成長を目指して運用を行います。

2. 運用方法

(1) 投資対象

主としてわが国の金融商品取引所および金融商品取引所に準ずる市場に上場している（上場予定を含みます。）不動産等および不動産等を主たる投資対象とする資産対応証券等に投資する投資信託証券（（投資法人および外国投資法人の投資証券（投資信託および外国投資信託の受益証券を含みます。））。以下同じ。）以下「不動産投資信託証券」といいます。）を主要投資対象とします。

(2) 投資態度

- ① わが国の金融商品取引所および金融商品取引所に準ずる市場に上場している（上場予定を含みます。）不動産投資信託証券を主要投資対象とし、安定した収益の確保と、信託財産の中・長期的な成長を目指します。
- ② 不動産投資信託証券への投資にあたっては、各銘柄の信用リスク、流動性リスク等を勘案した上で、各銘柄の収益・配当等の予想に基づき、銘柄選択を行います。
- ③ 不動産投資信託証券への投資は、原則として高位を維持することを基本とします。
- ④ 市況動向やファンドの資金事情等によっては、上記のような運用ができない場合があります。

(3) 主な投資制限

- ① 投資信託証券への投資割合には制限を設けません。
- ② 同一銘柄の投資信託証券への投資割合は、信託財産の純資産総額の30%を超えないものとします。
- ③ 株式への投資は行いません。
- ④ 外貨建資産への投資は行いません。
- ⑤ 一般社団法人投資信託協会規則に定める一の者に対するエクスポージャーの信託財産の純資産総額に対する比率は、原則として35%以内とすることとし、当該比率を超えることとなった場合には、一般社団法人投資信託協会規則に従い当該比率以内となるよう調整を行うこととします。

3【投資リスク】

(1) 各ファンドにおける主として想定されるリスクと収益性に与える影響度合い

- ・各ファンドは、主としてMHAM好配当利回り株マザーファンド受益証券、MHAM日本債券マザーファンド受益証券、MHAM物価連動国債マザーファンドⅡ受益証券およびMHAM J－REITマザーファンド受益証券への投資を通じて値動きのある有価証券等に投資しますので、ファンドの基準価額は変動します。したがって、元本や一定の投資成果が保証されているものではなく、基準価額の下落により、損失を被ることがあります。
- ・運用により信託財産に生じた利益および損失は、すべて受益者の皆様に帰属します。
- ・投資信託は預金商品や保険商品ではなく、預金保険、保険契約者保護機構の保護の対象ではありません。
- ・登録金融機関が取扱う投資信託は、投資者保護基金の対象ではありません。
- ・投資信託は預貯金とは異なります。
- ・各ファンドのお取引に関しては、金融商品取引法第37条の6の規定（いわゆるクーリング・オフ）の適用はありません。

各ファンドにおいて主として想定されるリスクは以下の通りですが、基準価額の変動要因はこれらに限定されるものではありません。なお、以下のリスクは、主にマザーファンドを通じて各ファンドが行う有価証券等への投資により発生します。

① 資産配分リスク

資産配分比率が高い資産の価値が下落した場合や、複数または全ての資産の価値が同時に下落した場合等は、基準価額の下落要因となります。

資産配分リスクとは、複数資産への投資（資産配分）を行った場合に、投資成果の悪い資産への配分が大きかったため、投資全体の成果も悪くなってしまうリスクをいいます。一般に、投資に際して資産配分を行う場合には、そのうちの1資産の価値変動が投資全体の成果に及ぼす影響度合いを小さくする効果が期待されますが、その場合にも、それぞれの資産の価値変動は、当該資産への資産配分の比率に応じて、投資全体の成果に影響を及ぼします。各ファンドでは、わが国の株式、公社債および不動産投資信託証券に資産配分を行います。配分比率が高い資産の価値が下落した場合や、複数の資産の価値が同時に下落した場合等には、各ファンドの基準価額が下落する可能性があります。

② 株価変動リスク

投資する企業の株価の下落は、基準価額の下落要因となります。

株価変動リスクとは、株式市場および投資先となっている企業の株価が下落するリスクをいいます。各ファンドが投資する企業の株価が下落した場合には、各ファンドの基準価額が下落する要因となります。また、各ファンドが投資する企業が業績悪化や倒産等に陥った場合には、当該企業の株価が大きく下落することや無くなることがあり、各ファンドの基準価額に大きな影響を及ぼすことがあります。

また、各ファンドはわが国の株式への投資に際して、主として配当利回りが高いと予想される銘柄に投資を行いますので、業種配分等の構成比率がわが国の株式市場における構成比率と大きく異なる場合があります。そのため、各ファンドの株式運用部分の値動きは、わが国の株式市場の全体の動き（例えば、東証株価指数など）とは大きく異なることがあります。

③ 金利変動リスク

金利の上昇は、基準価額の下落要因等となります。

金利変動リスクとは、金利変動により保有する資産の価格が下落するリスクをいいます。一般に金利が上昇した場合には、既に発行されて流通している公社債の価格は下落します。金利上昇は、各ファンドが投資する公社債の価格に影響を及ぼし、各ファンドの基準価額を下落させる要因となります。また、各ファンドが投資する不動産投資信託証券の発行体が資金の借入れを行っている場合、金利上昇は、支払利息の増加を通じて当該不動産投資信託証券の発行体の利益を減少させることがあり、各ファンドの基準価額を下落させる要因、あるいは各ファンドの分配金の水準を低下させる要因となる可能性があります。金利変動は、株式・公社債・不動産投資信託証券などの各資産への投資の相対的魅力度を変化させるため、金利変動により各資産の市場の間で資金移動が起こる場合があります。

④ 不動産投資信託証券の価格変動リスク

不動産投資信託証券の価格の下落は、基準価額の下落要因となります。

不動産投資信託証券の価格変動リスクとは、不動産投資信託証券の市場価格が下落するリスクをいいます。各ファンドが投資する不動産投資信託証券の市場価格が下落した場合には、各ファンドの基準価額が下落する要因となります。不動産投資信託証券の市場価格は、市場における需給関係(売り注文と買い注文のバランス)により変動します。また、こうした需給関係は、経済、不動産市況、金利、不動産投資信託証券の発行体の財務状況や収益状況、不動産投資信託が保有する不動産とその状況など様々な要因により変化します。なお、こうした要因の1つとして、自然災害や人的災害など予測不可能な事態の発生による保有不動産の滅失・損壊等も、不動産投資信託証券の市場価格を下落させる要因となり得ます。

⑤ 信用リスク

投資する有価証券の発行者の財政難・経営不安・倒産等の発生は、基準価額の下落要因となります。

信用リスクとは、公社債等の発行体が財政難、経営不振、その他の理由により、利息や償還金を予め決められた条件で支払うことができなくなる(債務不履行)リスクをいいます。一般に債務不履行が生じた場合、またはその可能性が高まった場合には、当該発行体が発行する公社債および短期金融商品(コマーシャル・ペーパー等)の価格は下落します。また、当該発行体が企業の場合には、一般にその企業の株価が下落する要因となります。各ファンドが投資する株式の発行企業および不動産投資信託証券や公社債等の発行体がこうした状況に陥った場合には、各ファンドの基準価額が下落する要因となる可能性があります。

⑥ 物価連動国債にかかる物価変動リスク

物価の下落は、基準価額の下落要因となります。

物価連動国債にかかる物価変動リスクとは、物価変動により、物価連動国債の価格が変動するリスクをいいます。

物価の上昇は、各ファンドが投資する物価連動国債の価格にプラスの影響を及ぼし、各ファンドの基準価額を上昇させる要因となります。一方、物価の下落は、各ファンドが投資する物価連動国債の価格にマイナスの影響を及ぼし、各ファンドの基準価額を下落させる要因となります。また、将来の物価変動に対する市場予想の変動も、物価連動国債の市場価格に影響を及ぼします。

⑦ 流動性リスク

投資資産の市場規模が小さいことなどで希望する価格で売買できない場合は、基準価額の下落要因となります。

流動性リスクとは、有価証券を売却(または購入)しようとする際に、需要(または供給)がないため、有価証券を希望する時期に、希望する価格で売却(または購入)することができなくなるリスクをいいます。一般に規模が小さい市場での売買や、取引量の少ない有価証券の売買にあたっては、流動性リスクへの留意が特に必要とされます。また、一般に市場を取り巻く外部環境の急変があった場合には、市場実勢価格での売買ができなくなる可能性が高まります。各ファンドが投資する株式・公社債・不動産投資信託証券等の流動性が損なわれた場合には、各ファンドの基準価額が下落する要因となる可能性があります。

<その他>

- ・有価証券の貸付等においては、取引相手先の倒産等による決済不履行リスクを伴います。
- ・各ファンドは、ファミリーファンド方式で運用を行います。当該方式は、運用の効率化に資するものですが、一方で、各ファンドが主要投資対象とするマザーファンドに対し、他のベビーファンドにより多額の追加設定・一部解約等がなされた場合には、マザーファンドにおける売買ならびに組入比率の変化等により、各ファンドの基準価額や運用に影響を受ける場合があります。
- ・各ファンドは、証券取引所における取引の停止等があるときには、一部解約の実行の請求の受け付けを中止すること、およびすでに受け付けた一部解約の実行の請求の受け付けを取り消すことがあります。

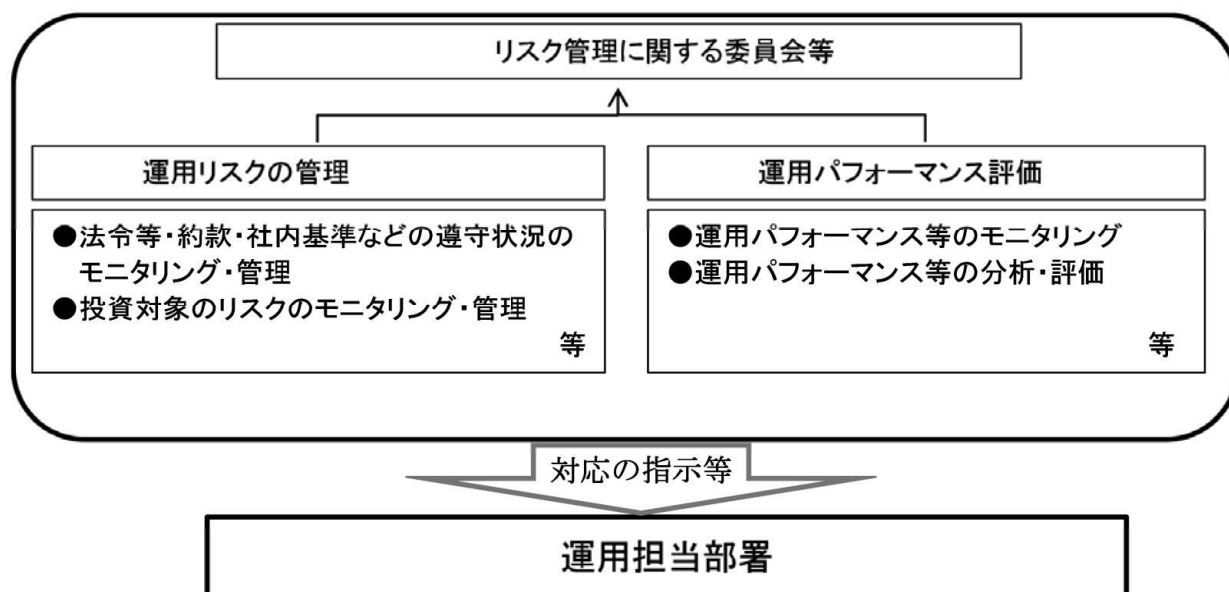
<収益分配金に関する留意点>

- ・投資信託の分配金は、預貯金の利息とは異なり、投資信託の純資産から支払われますので分配金が支払われると、その金額相当分、基準価額は下がります。なお、分配金の有無や金額は確定したものではありません。
- ・分配金は、計算期間中に発生した収益（経費控除後の配当等収益および評価益を含む売買益）を超えて支払われる場合があります。その場合、当期決算日の基準価額は前期決算日と比べて下落することになります。また、分配金の水準は、必ずしも計算期間におけるファンドの収益率を示すものではありません。
- ・投資家（受益者）のファンドの取得価額によっては、分配金の一部ないし全部が、実質的には元本の一部払戻しに相当する場合があります。ファンド取得後の運用状況により、分配金額より基準価額の値上がりが小さかった場合も同様です。

(2) リスク管理体制

委託会社におけるファンドの投資リスクに対する管理体制については、以下のとおりです。

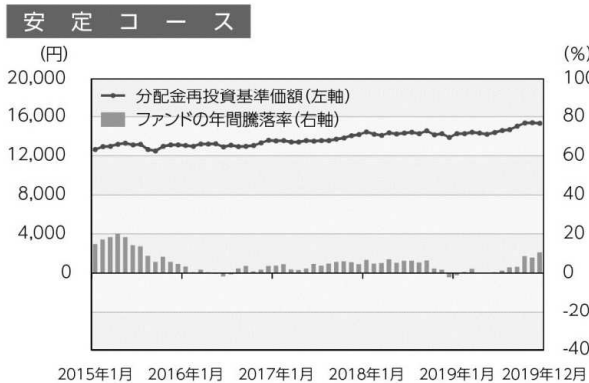
- ・運用リスクの管理：運用担当部署から独立したコンプライアンス・リスク管理担当部署が、運用リスクを把握、管理し、その結果に基づき運用担当部署へ対応の指示等を行うことにより、適切な管理を行います。
- ・運用パフォーマンス評価：運用担当部署から独立したリスク管理担当部署が、ファンドの運用パフォーマンスについて定期的に分析を行い、結果の評価を行います。
- ・リスク管理に関する委員会等：上記のとおり運用リスクの管理状況、運用パフォーマンス評価等の報告を受け、リスク管理に関する委員会等は総合的な見地から運用状況全般の管理・評価を行います。



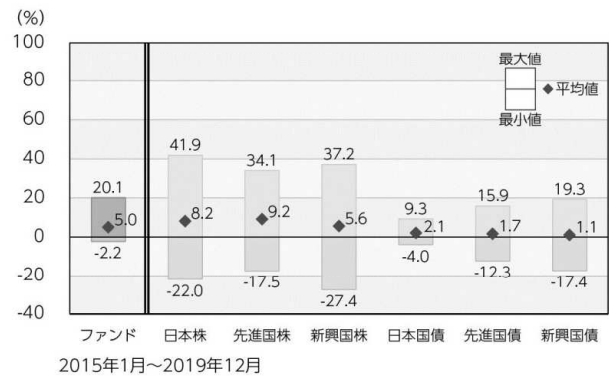
※リスク管理体制は2019年12月30日現在のものであり、今後変更となる場合があります。

<参考情報>

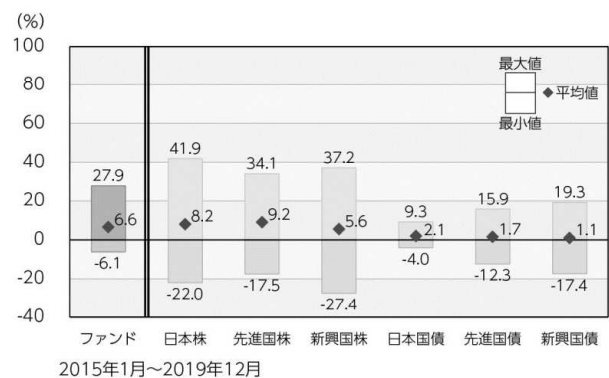
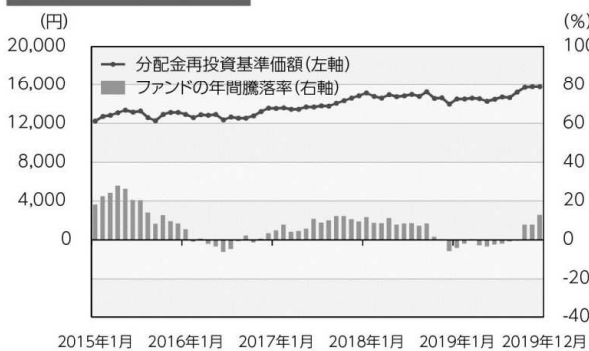
ファンドの年間騰落率および分配金再投資基準価額の推移



ファンドと他の代表的な資産クラスとの年間騰落率の比較



成 長 コ ー ス



*ファンドの分配金再投資基準価額は、税引前の分配金を再投資したものとみなして計算した基準価額が記載されていますので、実際の基準価額とは異なる場合があります。

*ファンドの年間騰落率は、税引前の分配金を再投資したものとみなして計算した年間騰落率が記載されていますので、実際の基準価額に基づいて計算した年間騰落率とは異なる場合があります。

*上記期間の各月末における直近1年間の騰落率の平均値・最大値・最小値を、ファンドおよび代表的な資産クラスについて表示し、ファンドと代表的な資産クラスを定量的に比較できるように作成したものです。

*全ての資産クラスがファンドの投資対象とは限りません。

各資産クラスの指数

日 本 株	東証株価指数(TOPIX) (配当込み)	「東証株価指数(TOPIX)」は、東京証券取引所第一部に上場されているすべての株式の時価総額を指数化したものです。同指数は、株式会社東京証券取引所(株東京証券取引所)の知的財産であり、指数の算出、指数値の公表、利用など同指数に関するすべての権利は、(株東京証券取引所)が有しています。
先 進 国 株	MSCIコクサイ・インデックス (配当込み、円ベース)	「MSCIコクサイ・インデックス」は、MSCI Inc.が開発した株価指数で、日本を除く世界の主要先進国の株価指数を、各国の株式時価総額をベースに合成したものです。同指数に関する著作権、知的財産権その他一切の権利はMSCI Inc.に帰属します。また、MSCI Inc.は同指数の内容を変更する権利および公表を停止する権利を有しています。
新 興 国 株	MSCIエマージング・マーケット・インデックス (配当込み、円ベース)	「MSCIエマージング・マーケット・インデックス」は、MSCI Inc.が開発した株価指数で、新興国の株価指数を、各国の株式時価総額をベースに合成したものです。同指数に関する著作権、知的財産権その他一切の権利はMSCI Inc.に帰属します。また、MSCI Inc.は同指数の内容を変更する権利および公表を停止する権利を有しています。
日 本 国 債	NOMURA-BPI国債	「NOMURA-BPI国債」は、野村証券株式会社が国内で発行された公募利付国債の市場全体の動向を表すために開発した投資収益指数です。同指数の知的財産権その他一切の権利は野村証券株式会社に帰属します。なお、野村証券株式会社は、同指数の正確性、完全性、信頼性、有用性を保証するものではなく、ファンドの運用成果等に関して一切責任を負いません。
先 進 国 債	FTSE世界国債インデックス (除く日本、円ベース)	「FTSE世界国債インデックス(除く日本)」は、FTSE Fixed Income LLCにより運営され、日本を除く世界主要国の国債の総合収益率を各市場の時価総額で加重平均した債券インデックスです。同指数はFTSE Fixed Income LLCの知的財産であり、指数に関するすべての権利はFTSE Fixed Income LLCが有しています。
新 興 国 債	JPモルガンGBI-EMグローバル・ディバースファイド(円ベース)	「JPモルガンGBI-EMグローバル・ディバースファイド」は、J.P.モルガン・セキュリティーズ・エルエルシーが公表している新興国の現地通貨建ての国債で構成されている時価総額加重平均指数です。同指数に関する著作権等の知的財産その他一切の権利はJ.P.モルガン・セキュリティーズ・エルエルシーに帰属します。また、同社は同指数の内容を変更する権利および公表を停止する権利を有しています。

(注)海外の指数は為替ヘッジなしによる投資を想定して、円換算しております。

4【手数料等及び税金】

(1)【申込手数料】

- ① 申込手数料(受益権1口当たり)は、取得申込日の基準価額に、3.3%（税抜3%）を上限に各販売会社が定める手数料率を乗じて得た額とします。なお、申込手数料には消費税等相当額が課せられます。
- ② 申込手数料については、販売会社にお問い合わせください。
- ③ 「分配金再投資コース」における収益分配金は、毎計算期間末の翌営業日に原則として税金を差し引いた後、自動的に無手数料で再投資されます。
- ④ 各ファンド間の乗換え(スイッチング)の場合は、申込手数料はかかりません。

＜申込手数料を対価とする役務の内容＞

商品や投資環境の説明および情報提供等、ならびに購入に関する事務手続き等にかかる費用の対価

(2)【換金（解約）手数料】

ありません。

(3)【信託報酬等】

- ① 各ファンドの信託報酬の総額は、計算期間を通じて毎日、信託財産の純資産総額にそれぞれ以下の率（信託報酬率）を乗じて得た額とします。

	信託報酬率 (年率)	配分（税抜）		
		委託会社	販売会社	受託会社
安定コース	0.99% (税抜 0.90%)	0.40%	0.45%	0.05%
成長コース	1.10% (税抜 1.00%)	0.45%	0.50%	0.05%

※ 投資助言契約に基づくみずほ信託銀行への報酬の支払いは、委託会社が行うものとし、信託財産中からは支弁しません。

- ② 信託報酬は、毎日計上（ファンドの基準価額に反映）され、毎計算期末または信託終了のとき信託財産中から支弁するものとします。なお、信託報酬にかかる消費税等相当額は、信託報酬支弁の時に信託財産中から支弁します。

※信託報酬＝運用期間中の基準価額×信託報酬率

＜信託報酬等を対価とする役務の内容＞

委託会社	信託財産の運用、目論見書等各種書類の作成、基準価額の算出等の対価
販売会社	購入後の情報提供、交付運用報告書等各種書類の送付、口座内でのファンドの管理等の対価
受託会社	運用財産の保管・管理、委託会社からの運用指図の実行等の対価

(4) 【その他の手数料等】

- ① 信託財産に関する租税、特定資産の価格等の調査に要する費用および当該費用にかかる消費税等相当額、信託事務の処理に要する諸費用、信託財産の財務諸表の監査に要する費用および当該費用にかかる消費税等相当額、外国における資産の保管等に要する費用、受託会社の立替えた立替金の利息および資金の借入れを行った際の当該借入金の利息は、受益者の負担とし、信託財産中から支弁します。なお、信託財産の財務諸表の監査に要する費用は、毎日計上（ファンドの基準価額に反映）され、当該費用にかかる消費税等相当額とともに毎計算期末または信託終了のとき、信託財産中から支弁します。
- ② 各ファンドの組入有価証券の売買時の売買委託手数料、先物・オプション取引等に要する費用およびこれら手数料ならびに費用にかかる消費税等相当額は、受益者の負担とし、信託財産中から支弁します。
- ③ 各ファンドの投資対象である不動産投資信託証券は、資産運用報酬等の費用を負担しています。当該費用は、不動産投資信託証券ごとに異なるものであり、各ファンドが保有する個別銘柄ごとの費用およびその合計額については、各ファンドにおける投資対象銘柄の変更および投資割合の変動等により変動するため、あらかじめ表示することはできません。なお、これらの費用は、不動産投資信託証券の発行体（不動産投資法人）の収益から支弁され、当該不動産投資法人の最終損益の増減を通じ、各不動産投資信託証券の価格に反映される性質のものであり、各ファンドならびに受益者が直接に負担するものではありません。
- ④ 上記①から③の手数料等（借入金の利息および財務諸表の監査に要する費用を除きます。）については、各ファンドが投資対象とするマザーファンドにおいて発生する場合、マザーファンドの信託財産中から支弁されます。これらはマザーファンドの基準価額に反映されるため、結果として各ファンドの受益者が間接的に負担することとなります。
- ⑤ 受益者が各ファンドを解約する際には、信託財産留保額（1口につき、解約請求受付日の基準価額の0.3%）をご負担いただきます。

(5) 【課税上の取扱い】

◇ 各ファンドは、課税上「株式投資信託」として取扱われます。

○ 個人の受益者に対する課税

① 収益分配時

収益分配金のうち課税扱いとなる普通分配金については、配当所得として、20.315%（所得税15.315%（復興特別所得税を含みます。）および地方税5%）の税率で源泉徴収による申告不要制度が適用されます。なお、確定申告により、申告分離課税または総合課税（「安定コース」は配当控除の適用なし／「成長コース」は配当控除の適用あり）のいずれかを選択することもできます。

詳しくは、販売会社にお問い合わせください。

② 解約時および償還時

解約時および償還時の差益（譲渡益）※については、譲渡所得として、20.315%（所得税15.315%（復興特別所得税を含みます。）および地方税5%）の税率での申告分離課税が適用されます。

原則として確定申告が必要ですが、特定口座（源泉徴収口座）を利用する場合、20.315%（所得税15.315%（復興特別所得税を含みます。）および地方税5%）の税率による源泉徴収が行われます。

※ 解約価額および償還価額から取得費用（申込手数料および当該手数料にかかる消費税等に相当する金額を含みます。）を控除した利益。

買取請求による換金の際の課税については、販売会社にお問い合わせください。

③ 損益通算について

解約（換金）時および償還時の差損（譲渡損）については、確定申告を行うことにより上場株式等（上場株式、上場投資信託（ETF）、上場不動産投資信託（REIT）、公募株式投資信託および特定公社債等（公募公社債投資信託を含みます。）など。以下同じ。）の譲渡益ならびに上場株式等の配当所得および利子所得の金額（配当所得については申告分離課税を選択したものに限り、）との損益通算ならびに3年間の繰越控除の対象とすることができます。また、特定口座（源泉徴収口座）をご利用の場合、その口座内において損益通算を行います（確定申告不要）。詳しくは販売会社にお問い合わせください。

※ 少額投資非課税制度「愛称：NISA（ニーサ）」および未成年者少額投資非課税制度「愛称：ジュニアNISA（ジュニアニーサ）」をご利用の場合

NISAおよびジュニアNISAは、上場株式や公募株式投資信託などにかかる非課税制度です。毎年、一定額の範囲で新たに購入した公募株式投資信託などから生じる配当所得および譲渡所得が一定期間非課税となります。ご利用になれるのは、販売会社で非課税口座を開設するなど、一定の条件に該当する方が対象となります。詳しくは、販売会社にお問い合わせください。なお、同非課税口座内で少額上場株式等にかかる譲渡損失が生じた場合には、課税上譲渡損失はないものとみなされ、他の口座の上場株式等の譲渡益および上場株式等の配当所得等の金額との損益通算を行うことはできませんので、ご注意ください。

○ 法人の受益者に対する課税

収益分配金のうち課税扱いとなる普通分配金ならびに解約時および償還時の個別元本超過額については、15.315%（所得税15.315%（復興特別所得税を含みます。））の税率による源泉徴収が行われます。なお、地方税の源泉徴収は行われません。

買取請求による換金の際の課税については、販売会社にお問い合わせください。

なお、益金不算入制度の適用はありません。

※外国税額控除の適用となった場合には、分配時の税金が上記と異なる場合があります。

※上記は、2019年12月末現在のものです。税法が改正された場合等には、上記の内容が変更になる場合があります。

※課税上の取扱いの詳細については税務専門家等にご確認されることをお勧めします。

◇ 個別元本方式について

受益者毎の信託時の受益権の価額等を当該受益者の元本とする個別元本方式は次のとおりです。

< 個別元本について >

- ① 受益者毎の信託時の受益権の価額等（申込手数料および当該申込手数料にかかる消費税等に相当する金額は含まれません。）が当該受益者の元本（個別元本）にあたります。
- ② 受益者が同一ファンドの受益権を複数回取得した場合、個別元本は、当該受益者が追加信託を行うつど当該受益者の受益権口数で加重平均することにより算出されます。

ただし、同一ファンドの受益権を複数の販売会社で取得する場合については販売会社毎に個別元本の算出が行われます。また、同一販売会社であっても複数支店等で同一ファンドの受益権を取得する場合は当該支店等毎に、「分配金受取コース」と「分配金再投資コース」の両コースで同一ファンドの受益権を取得する場合はコース別に個別元本の算出が行われる場合があります。

- ③ 収益分配金に元本払戻金（特別分配金）が含まれる場合、収益分配金発生時にその個別元本から当該元本払戻金（特別分配金）を控除した額が、その後の当該受益者の個別元本となります。（「元本払戻金（特別分配金）」については、下記の< 収益分配金の課税について >を参照。）

< 収益分配金の課税について >

収益分配金には、課税扱いとなる「普通分配金」と非課税扱いとなる「元本払戻金（特別分配金）」（受益者毎の元本の一部払戻しに相当する部分）の区分があります。

収益分配の際、①当該収益分配金落ち後の基準価額が当該受益者の個別元本と同額の場合または当該受益者の個別元本を上回っている場合には、当該収益分配金の全額が普通分配金となり、②当該収益分配金落ち後の基準価額が当該受益者の個別元本を下回っている場合には、その下回る部分の額が元本払戻金（特別分配金）となり、当該収益分配金から当該元本払戻金（特別分配金）を控除した額が普通分配金となります。

なお、収益分配金に元本払戻金（特別分配金）が含まれる場合、収益分配金発生時にその個別元本から当該元本払戻金（特別分配金）を控除した額が、その後の当該受益者の個別元本となります。

※ 税法が改正された場合等は、上記内容が変更になることがあります。

5【運用状況】

(1)【投資状況】

日本3資産ファンド 安定コース

令和1年12月30日現在

資産の種類	時価合計（円）	投資比率（％）
親投資信託受益証券	3,315,297,220	96.75
内 日本	3,315,297,220	96.75
コール・ローン、その他の資産（負債控除後）	111,472,181	3.25
純資産総額	3,426,769,401	100.00

(注1) 投資比率は、ファンドの純資産総額に対する当該資産の時価の比率です。

(注2) 資産の種類の内書は、当該資産の発行体又は上場金融商品取引所の国/地域別に表示しています。

日本3資産ファンド 成長コース

令和1年12月30日現在

資産の種類	時価合計（円）	投資比率（％）
親投資信託受益証券	3,936,616,231	98.13
内 日本	3,936,616,231	98.13
コール・ローン、その他の資産（負債控除後）	74,993,622	1.87
純資産総額	4,011,609,853	100.00

(注1) 投資比率は、ファンドの純資産総額に対する当該資産の時価の比率です。

(注2) 資産の種類の内書は、当該資産の発行体又は上場金融商品取引所の国/地域別に表示しています。

(参考)

MHAM好配当利回り株マザーファンド

令和1年12月30日現在

資産の種類	時価合計（円）	投資比率（％）
株式	6,856,978,080	98.49
内 日本	6,856,978,080	98.49
コール・ローン、その他の資産（負債控除後）	104,945,417	1.51
純資産総額	6,961,923,497	100.00

(注1) 投資比率は、ファンドの純資産総額に対する当該資産の時価の比率です。

(注2) 資産の種類の内書は、当該資産の発行体又は上場金融商品取引所の国/地域別に表示しています。

MHAM日本債券マザーファンド

令和1年12月30日現在

資産の種類	時価合計（円）	投資比率（％）
国債証券	4,359,250,760	82.56
内 日本	4,359,250,760	82.56
社債券	858,791,100	16.26
内 日本	858,791,100	16.26
コール・ローン、その他の資産（負債控除後）	62,047,171	1.18
純資産総額	5,280,089,031	100.00

(注1) 投資比率は、ファンドの純資産総額に対する当該資産の時価の比率です。

(注2) 資産の種類の内書は、当該資産の発行体又は上場金融商品取引所の国/地域別に表示しています。

MHAM物価連動国債マザーファンドⅡ

令和1年12月30日現在

資産の種類	時価合計（円）	投資比率（％）
国債証券	563,102,437	91.48
内 日本	563,102,437	91.48
コール・ローン、その他の資産（負債控除後）	52,471,073	8.52
純資産総額	615,573,510	100.00

（注1）投資比率は、ファンドの純資産総額に対する当該資産の時価の比率です。

（注2）資産の種類の内書は、当該資産の発行体又は上場金融商品取引所の国/地域別に表示しています。

MHAM J-REITマザーファンド

令和1年12月30日現在

資産の種類	時価合計（円）	投資比率（％）
投資証券	72,999,641,200	98.73
内 日本	72,999,641,200	98.73
コール・ローン、その他の資産（負債控除後）	941,909,379	1.27
純資産総額	73,941,550,579	100.00

（注1）投資比率は、ファンドの純資産総額に対する当該資産の時価の比率です。

（注2）資産の種類の内書は、当該資産の発行体又は上場金融商品取引所の国/地域別に表示しています。

（２）【投資資産】

①【投資有価証券の主要銘柄】

日本３資産ファンド 安定コース

令和1年12月30日現在

順位	銘柄名 発行体の国/地域	種類	数量	簿価単価 簿価金額 （円）	評価単価 評価金額 （円）	利率 （％） 償還日	投資 比率 （％）
1	MHAM J-REITマ ザーファンド 日本	親投資 信託受 益証券	243,953,585	4.2119 1,027,527,790	4.1973 1,023,946,382	— —	29.88
2	MHAM好配当利回り株マ ザーファンド 日本	親投資 信託受 益証券	246,409,536	3.9902 983,247,971	3.9911 983,445,099	— —	28.70
3	MHAM日本債券マザーフ ァンド 日本	親投資 信託受 益証券	642,000,725	1.4358 921,844,660	1.4368 922,426,641	— —	26.92
4	MHAM物価連動国債マザ ーファンドⅡ 日本	親投資 信託受 益証券	317,920,906	1.2088 384,321,781	1.2125 385,479,098	— —	11.25

（注）投資比率は、ファンドの純資産総額に対する当該資産の時価の比率です。

投資有価証券の種類別投資比率

令和1年12月30日現在

種類	投資比率（％）
親投資信託受益証券	96.75
合計	96.75

（注）投資比率は、ファンドの純資産総額に対する当該資産の時価の比率です。

投資株式の業種別投資比率

該当事項はありません。

日本３資産ファンド 成長コース

令和1年12月30日現在

順位	銘柄名 発行体の国/地域	種類	数量	簿価単価 簿価金額 (円)	評価単価 評価金額 (円)	利率 (%) 償還日	投資 比率 (%)
1	MHAM好配当利回り株マ ザーファンド 日本	親投資 信託受 益証券	497,071,495	3.9903 1,983,464,387	3.9911 1,983,862,043	— —	49.45
2	MHAM J-REITマ ザーファンド 日本	親投資 信託受 益証券	283,938,409	4.2164 1,197,226,301	4.1973 1,191,774,684	— —	29.71
3	MHAM日本債券マザー ファンド 日本	親投資 信託受 益証券	369,493,995	1.4358 530,556,427	1.4368 530,888,972	— —	13.23
4	MHAM物価連動国債マザ ーファンドⅡ 日本	親投資 信託受 益証券	189,765,388	1.2087 229,388,401	1.2125 230,090,532	— —	5.74

(注) 投資比率は、ファンドの純資産総額に対する当該資産の時価の比率です。

投資有価証券の種類別投資比率

令和1年12月30日現在

種類	投資比率 (%)
親投資信託受益証券	98.13
合計	98.13

(注) 投資比率は、ファンドの純資産総額に対する当該資産の時価の比率です。

投資株式の業種別投資比率

該当事項はありません。

(参考)

MHAM好配当利回り株マザーファンド

令和1年12月30日現在

順位	銘柄名 発行体の国/地域	種類 業種	数量	簿価単価 簿価金額 (円)	評価単価 評価金額 (円)	利率 (%) 償還日	投資 比率 (%)
1	トヨタ自動車 日本	株式 輸送用機 器	41,500	7,650.00 317,475,000	7,714.00 320,131,000	— —	4.60
2	KDDI 日本	株式 情報・通 信業	92,400	3,200.00 295,680,000	3,253.00 300,577,200	— —	4.32
3	日本電信電話 日本	株式 情報・通 信業	102,200	2,791.00 285,240,200	2,757.00 281,765,400	— —	4.05
4	伊藤忠商事 日本	株式 卸売業	102,000	2,457.50 250,665,000	2,534.50 258,519,000	— —	3.71

5	東京海上ホールディングス 日本	株式 保険業	38,100	6,174.88 235,262,968	6,119.00 233,133,900	— —	3.35
6	トレンドマイクロ 日本	株式 情報・通信業	40,700	5,840.00 237,688,000	5,600.00 227,920,000	— —	3.27
7	三井物産 日本	株式 卸売業	114,600	1,968.00 225,532,800	1,946.00 223,011,600	— —	3.20
8	三菱商事 日本	株式 卸売業	74,500	2,920.50 217,577,250	2,900.00 216,050,000	— —	3.10
9	三菱UFJフィナンシャル・グループ 日本	株式 銀行業	313,000	586.80 183,668,400	593.20 185,671,600	— —	2.67
10	三菱電機 日本	株式 電気機器	122,800	1,535.00 188,498,000	1,498.50 184,015,800	— —	2.64
11	武田薬品工業 日本	株式 医薬品	41,900	4,422.00 185,281,800	4,332.00 181,510,800	— —	2.61
12	三井住友フィナンシャルグループ 日本	株式 銀行業	44,400	4,009.00 177,999,600	4,038.00 179,287,200	— —	2.58
13	オリックス 日本	株式 その他金融業	93,600	1,850.50 173,206,800	1,811.00 169,509,600	— —	2.43
14	東京エレクトロン 日本	株式 電気機器	6,900	22,250.00 153,525,000	23,925.00 165,082,500	— —	2.37
15	野村不動産ホールディングス 日本	株式 不動産業	61,000	2,690.00 164,090,000	2,620.00 159,820,000	— —	2.30
16	大和ハウス工業 日本	株式 建設業	42,600	3,433.00 146,245,800	3,390.00 144,414,000	— —	2.07
17	キヤノン 日本	株式 電気機器	47,500	3,059.00 145,302,500	2,986.50 141,858,750	— —	2.04
18	本田技研工業 日本	株式 輸送用機器	45,100	3,135.81 141,425,447	3,099.00 139,764,900	— —	2.01
19	東京建物 日本	株式 不動産業	75,500	1,682.00 126,991,000	1,709.00 129,029,500	— —	1.85
20	MS&ADインシュアランスグループホールディングス 日本	株式 保険業	34,400	3,645.16 125,393,774	3,611.00 124,218,400	— —	1.78
21	沖電気工業 日本	株式 電気機器	78,700	1,566.00 123,244,200	1,519.00 119,545,300	— —	1.72
22	NTTドコモ 日本	株式 情報・通信業	36,300	3,012.00 109,335,600	3,038.00 110,279,400	— —	1.58
23	ブラザー工業 日本	株式 電気機器	47,300	2,265.63 107,164,449	2,271.00 107,418,300	— —	1.54
24	J S R 日本	株式 化学	52,100	1,972.49 102,766,919	2,012.00 104,825,200	— —	1.51

25	日立建機 日本	株式 機械	30,000	3,116.42 93,492,687	3,285.00 98,550,000	— —	1.42
26	因幡電機産業 日本	株式 卸売業	33,900	2,762.00 93,631,800	2,780.00 94,242,000	— —	1.35
27	三井住友トラスト・ホールディングス 日本	株式 銀行業	21,300	4,216.28 89,806,855	4,337.00 92,378,100	— —	1.33
28	三菱瓦斯化学 日本	株式 化学	53,400	1,688.93 90,188,923	1,674.00 89,391,600	— —	1.28
29	日本精工 日本	株式 機械	82,600	1,067.00 88,134,200	1,041.00 85,986,600	— —	1.24
30	電源開発 日本	株式 電気・ガス業	31,100	2,666.00 82,912,600	2,647.00 82,321,700	— —	1.18

(注) 投資比率は、ファンドの純資産総額に対する当該資産の時価の比率です。

投資有価証券の種類別投資比率

令和1年12月30日現在

種類	投資比率 (%)
株式	98.49
合計	98.49

(注) 投資比率は、ファンドの純資産総額に対する当該資産の時価の比率です。

投資株式の業種別投資比率

令和1年12月30日現在

業種	国内／外国	投資比率（％）
情報・通信業	国内	15.80
電気機器		13.02
卸売業		12.31
輸送用機器		7.56
銀行業		6.57
保険業		6.31
機械		5.50
化学		5.48
建設業		4.93
不動産業		4.15
医薬品		3.19
小売業		2.46
その他金融業		2.43
サービス業		1.36
電気・ガス業		1.18
石油・石炭製品		1.11
食料品		1.08
ガラス・土石製品		1.04
その他製品		0.76
鉱業		0.72
金属製品		0.69
ゴム製品		0.39
証券、商品先物取引業		0.16
非鉄金属		0.15
空運業		0.15
合計		98.49

（注）投資比率は、ファンドの純資産総額に対する当該資産の時価の比率です。

MHAM日本債券マザーファンド

令和1年12月30日現在

順位	銘柄名 発行体の国/地域	種類	数量	簿価単価 簿価金額 （円）	評価単価 評価金額 （円）	利率 （％） 償還日	投資 比率 （％）
1	3 9 4 回 利付国庫債券 （ 2 年） 日本	国債証券	475,000,000	100.32 476,562,300	100.19 475,935,750	0.1 2020/11/1	9.01
2	1 2 9 回 利付国庫債券 （ 5 年） 日本	国債証券	388,000,000	100.74 390,894,260	100.41 389,621,840	0.1 2021/9/20	7.38
3	3 5 6 回 利付国庫債券 （ 1 0 年） 日本	国債証券	379,000,000	101.04 382,966,310	101.21 383,604,850	0.1 2029/9/20	7.27
4	3 5 5 回 利付国庫債券 （ 1 0 年） 日本	国債証券	362,000,000	102.34 370,504,890	101.28 366,633,600	0.1 2029/6/20	6.94

5	3 4 5 回 利付国庫債券 (10年) 日本	国債証 券	305,000,000	103.08 314,404,490	101.50 309,596,350	0.1 2026/12/20	5.86
6	3 5 4 回 利付国庫債券 (10年) 日本	国債証 券	302,000,000	102.50 309,574,680	101.33 306,043,780	0.1 2029/3/20	5.80
7	1 5 3 回 利付国庫債券 (20年) 日本	国債証 券	185,000,000	118.76 219,706,000	117.45 217,293,600	1.3 2035/6/20	4.12
8	1 4 0 回 利付国庫債券 (5年) 日本	国債証 券	187,000,000	102.02 190,784,700	101.02 188,924,230	0.1 2024/6/20	3.58
9	1 3 6 回 利付国庫債券 (5年) 日本	国債証 券	162,000,000	101.38 164,235,600	100.85 163,377,000	0.1 2023/6/20	3.09
10	1 2 6 回 利付国庫債券 (20年) 日本	国債証 券	94,000,000	124.30 116,842,000	122.05 114,734,520	2 2031/3/20	2.17
11	4 2 7 回 九州電力社債 日本	社債券	110,000,000	104.22 114,645,300	103.65 114,024,900	1.024 2024/5/24	2.16
12	1 3 5 回 利付国庫債券 (20年) 日本	国債証 券	93,000,000	121.92 113,390,250	120.00 111,606,510	1.7 2032/3/20	2.11
13	1 5 0 回 利付国庫債券 (20年) 日本	国債証 券	91,000,000	119.84 109,054,400	118.49 107,829,540	1.4 2034/9/20	2.04
14	1 6 8 回 利付国庫債券 (20年) 日本	国債証 券	103,000,000	106.17 109,365,100	102.46 105,539,980	0.4 2039/3/20	2.00
15	1 3 1 回 利付国庫債券 (5年) 日本	国債証 券	101,000,000	100.90 101,910,010	100.52 101,534,290	0.1 2022/3/20	1.92
16	7 4 回 アコム社債 日本	社債券	100,000,000	101.13 101,135,000	100.99 100,994,000	0.59 2024/2/28	1.91
17	1 6 回 大和証券グループ 本社社債 日本	社債券	100,000,000	100.98 100,981,000	100.66 100,668,000	0.687 2021/5/21	1.91
18	5 1 回 野村ホールディン グス社債 日本	社債券	100,000,000	100.79 100,794,000	100.33 100,330,000	0.34 2024/8/9	1.90
19	1 回 愛三工業社債 日本	社債券	100,000,000	100.47 100,470,000	100.16 100,164,000	0.22 2023/3/7	1.90
20	5 3 2 回 関西電力社債 日本	社債券	100,000,000	100.00 100,000,000	99.79 99,796,000	0.18 2024/7/25	1.89
21	5 回 アプラスフィナンシ ヤル社債 日本	社債券	100,000,000	99.75 99,757,000	99.76 99,764,000	0.25 2023/10/13	1.89
22	3 5 1 回 利付国庫債券 (10年)		88,000,000	102.59	101.53	0.1	1.69

	日本	国債証券		90,279,200	89,347,280	2028/6/20	
23	51回 利付国庫債券 (30年) 日本	国債証券	90,000,000	98.88 88,992,000	98.31 88,481,700	0.3 2046/6/20	1.68
24	10回 利付国庫債券 (40年) 日本	国債証券	76,000,000	116.76 88,737,600	116.19 88,304,400	0.9 2057/3/20	1.67
25	131回 利付国庫債券 (20年) 日本	国債証券	71,000,000	121.36 86,169,150	119.33 84,729,980	1.7 2031/9/20	1.60
26	161回 利付国庫債券 (20年) 日本	国債証券	69,000,000	107.30 74,043,210	106.56 73,529,850	0.6 2037/6/20	1.39
27	353回 利付国庫債券 (10年) 日本	国債証券	69,000,000	102.49 70,718,100	101.39 69,961,860	0.1 2028/12/20	1.33
28	38回 利付国庫債券 (30年) 日本	国債証券	46,000,000	134.25 61,755,000	132.96 61,165,280	1.8 2043/3/20	1.16
29	58回 利付国庫債券 (30年) 日本	国債証券	48,000,000	111.74 53,635,680	110.83 53,202,240	0.8 2048/3/20	1.01
30	497回 関西電力社債 日本	社債券	50,000,000	104.57 52,289,000	103.89 51,945,000	1.002 2025/6/20	0.98

(注) 投資比率は、ファンドの純資産総額に対する当該資産の時価の比率です。

投資有価証券の種類別投資比率

令和1年12月30日現在

種類	投資比率 (%)
国債証券	82.56
社債券	16.26
合計	98.82

(注) 投資比率は、ファンドの純資産総額に対する当該資産の時価の比率です。

投資株式の業種別投資比率

該当事項はありません。

令和1年12月30日現在

順位	銘柄名 発行体の国/地域	種類	数量	簿価単価 簿価金額 (円)	評価単価 評価金額 (円)	利率 (%) 償還日	投資 比率 (%)
1	22回 物価連動国債 (10年) 日本	国債証券	82,000,000	104.63 85,800,064	104.76 85,908,647	0.1 2027/3/10	13.96
2	17回 物価連動国債 (10年) 日本	国債証券	77,000,000	106.36 81,901,050	106.51 82,019,514	0.1 2023/9/10	13.32
3	21回 物価連動国債 (10年) 日本	国債証券	76,000,000	103.87 78,943,490	104.00 79,043,687	0.1 2026/3/10	12.84
4	20回 物価連動国債 (10年) 日本	国債証券	76,000,000	103.53 78,683,256	103.78 78,876,714	0.1 2025/3/10	12.81
5	23回 物価連動国債 (10年) 日本	国債証券	70,000,000	103.95 72,766,146	104.08 72,858,345	0.1 2028/3/10	11.84
6	24回 物価連動国債 (10年) 日本	国債証券	70,000,000	103.13 72,193,150	103.36 72,355,575	0.1 2029/3/10	11.75
7	19回 物価連動国債 (10年) 日本	国債証券	50,000,000	103.12 51,562,000	103.42 51,714,450	0.1 2024/9/10	8.40
8	18回 物価連動国債 (10年) 日本	国債証券	38,000,000	105.91 40,247,244	106.11 40,325,505	0.1 2024/3/10	6.55

(注) 投資比率は、ファンドの純資産総額に対する当該資産の時価の比率です。

投資有価証券の種類別投資比率

令和1年12月30日現在

種類	投資比率 (%)
国債証券	91.48
合計	91.48

(注) 投資比率は、ファンドの純資産総額に対する当該資産の時価の比率です。

投資株式の業種別投資比率

該当事項はありません。

順位	銘柄名 発行体の国/地域	種類	数量	簿価単価 簿価金額 (円)	評価単価 評価金額 (円)	利率 (%) 償還日	投資 比率 (%)
1	ジャパンリアルエステイト 投資法人 日本	投資証 券	7,467	740,000.00 5,525,580,000	720,000.00 5,376,240,000	— —	7.27
2	日本ビルファンド投資法人 日本	投資証 券	6,152	806,000.00 4,958,512,000	795,000.00 4,890,840,000	— —	6.61
3	オリックス不動産投資法人 日本	投資証 券	18,088	235,900.00 4,266,959,200	235,300.00 4,256,106,400	— —	5.76
4	アドバンス・レジデンス投 資法人 日本	投資証 券	8,603	341,500.00 2,937,924,500	344,000.00 2,959,432,000	— —	4.00
5	日本リテールファンド投資 法人 日本	投資証 券	12,481	242,971.32 3,032,525,049	233,300.00 2,911,817,300	— —	3.94
6	野村不動産マスターファン ド投資法人 日本	投資証 券	14,355	194,100.00 2,786,305,500	185,600.00 2,664,288,000	— —	3.60
7	アクティビア・プロパティ ーズ投資法人 日本	投資証 券	4,671	542,697.39 2,534,939,553	544,000.00 2,541,024,000	— —	3.44
8	大和証券オフィス投資法人 日本	投資証 券	2,883	807,000.00 2,326,581,000	834,000.00 2,404,422,000	— —	3.25
9	日本プロロジスリート投資 法人 日本	投資証 券	8,330	286,000.00 2,382,380,000	276,400.00 2,302,412,000	— —	3.11
10	森ヒルズリート投資法人 日本	投資証 券	12,561	174,825.09 2,195,977,992	180,500.00 2,267,260,500	— —	3.07
11	インヴィンシブル投資法人 日本	投資証 券	35,775	65,000.00 2,325,375,000	61,900.00 2,214,472,500	— —	2.99
12	ケネディクス・オフィス投 資法人 日本	投資証 券	2,622	809,379.15 2,122,192,149	838,000.00 2,197,236,000	— —	2.97
13	日本アコモデーションファ ンド投資法人 日本	投資証 券	2,888	676,000.00 1,952,288,000	686,000.00 1,981,168,000	— —	2.68
14	G L P 投資法人 日本	投資証 券	14,363	138,500.00 1,989,275,500	134,900.00 1,937,568,700	— —	2.62
15	ジャパン・ホテル・リート 投資法人 日本	投資証 券	23,501	86,589.37 2,034,936,821	81,200.00 1,908,281,200	— —	2.58
16	コンフォリア・レジデンシ ヤル投資法人 日本	投資証 券	4,776	341,931.11 1,633,063,008	344,000.00 1,642,944,000	— —	2.22
17	日本リート投資法人 日本	投資証 券	3,293	473,272.49 1,558,486,337	478,000.00 1,574,054,000	— —	2.13

18	ラサールロジポート投資法人 日本	投資証券	9,572	165,513.14 1,584,291,816	161,300.00 1,543,963,600	— —	2.09
19	日本ロジスティクスファンド投資法人 日本	投資証券	5,451	273,576.92 1,491,267,838	277,100.00 1,510,472,100	— —	2.04
20	ユナイテッド・アーバン投資法人 日本	投資証券	7,286	210,400.00 1,532,974,400	203,600.00 1,483,429,600	— —	2.01
21	三井不動産ロジスティクスパーク投資法人 日本	投資証券	3,072	476,995.03 1,465,328,744	482,500.00 1,482,240,000	— —	2.00
22	ジャパンエクセレント投資法人 日本	投資証券	8,311	182,600.00 1,517,588,600	175,800.00 1,461,073,800	— —	1.98
23	産業ファンド投資法人 日本	投資証券	8,657	166,048.52 1,437,482,086	165,700.00 1,434,464,900	— —	1.94
24	東急リアル・エステート投資法人 日本	投資証券	6,336	205,439.96 1,301,667,599	205,900.00 1,304,582,400	— —	1.76
25	大和ハウスリート投資法人 日本	投資証券	4,531	296,000.00 1,341,176,000	283,600.00 1,284,991,600	— —	1.74
26	日本賃貸住宅投資法人 日本	投資証券	12,050	105,266.12 1,268,456,773	106,300.00 1,280,915,000	— —	1.73
27	三菱地所物流リート投資法人 日本	投資証券	3,366	346,414.84 1,166,032,366	356,500.00 1,199,979,000	— —	1.62
28	いちごオフィスリート投資法人 日本	投資証券	10,601	112,153.30 1,188,937,194	112,800.00 1,195,792,800	— —	1.62
29	日本プライムリアルティ投資法人 日本	投資証券	2,354	488,000.00 1,148,752,000	476,500.00 1,121,681,000	— —	1.52
30	インベスコ・オフィス・ジェイリート投資法人 日本	投資証券	46,860	20,982.90 983,258,707	22,480.00 1,053,412,800	— —	1.42

(注) 投資比率は、ファンドの純資産総額に対する当該資産の時価の比率です。

投資有価証券の種類別投資比率

令和1年12月30日現在

種類	投資比率 (%)
投資証券	98.73
合計	98.73

(注) 投資比率は、ファンドの純資産総額に対する当該資産の時価の比率です。

投資株式の業種別投資比率

該当事項はありません。

②【投資不動産物件】

日本３資産ファンド 安定コース

該当事項はありません。

日本３資産ファンド 成長コース

該当事項はありません。

(参考)

MHAM好配当利回り株マザーファンド

該当事項はありません。

MHAM日本債券マザーファンド

該当事項はありません。

MHAM物価連動国債マザーファンドⅡ

該当事項はありません。

MHAM J-REITマザーファンド

該当事項はありません。

③【その他投資資産の主要なもの】

日本３資産ファンド 安定コース

該当事項はありません。

日本３資産ファンド 成長コース

該当事項はありません。

(参考)

MHAM好配当利回り株マザーファンド

該当事項はありません。

MHAM日本債券マザーファンド

該当事項はありません。

MHAM物価連動国債マザーファンドⅡ

該当事項はありません。

MHAM J-REITマザーファンド

該当事項はありません。

(3) 【運用実績】

①【純資産の推移】

日本３資産ファンド 安定コース

直近日（令和1年12月末）、同日前1年以内における各月末及び下記計算期間末における純資産の推移は次の通りです。

	純資産総額 (分配落) (百万円)	純資産総額 (分配付) (百万円)	1口当たりの 純資産額 (分配落) (円)	1口当たりの 純資産額 (分配付) (円)
第7特定期間末 (平成22年 6月10日)	7,787	7,810	0.6671	0.6691

第8特定期間末 (平成22年12月10日)	6,878	6,898	0.7062	0.7082
第9特定期間末 (平成23年 6月10日)	5,814	5,831	0.6823	0.6843
第10特定期間末 (平成23年12月12日)	4,634	4,649	0.6281	0.6301
第11特定期間末 (平成24年 6月11日)	4,289	4,302	0.6401	0.6421
第12特定期間末 (平成24年12月10日)	4,105	4,117	0.6853	0.6873
第13特定期間末 (平成25年 6月10日)	4,587	4,598	0.8004	0.8024
第14特定期間末 (平成25年12月10日)	4,831	4,842	0.8556	0.8576
第15特定期間末 (平成26年 6月10日)	4,749	4,757	0.8707	0.8722
第16特定期間末 (平成26年12月10日)	4,649	4,656	0.9520	0.9535
第17特定期間末 (平成27年 6月10日)	4,395	4,402	0.9954	0.9969
第18特定期間末 (平成27年12月10日)	4,240	4,247	0.9750	0.9765
第19特定期間末 (平成28年 6月10日)	4,363	4,370	0.9778	0.9793
第20特定期間末 (平成28年12月12日)	4,313	4,320	0.9888	0.9903
第21特定期間末 (平成29年 6月12日)	3,747	3,753	0.9914	0.9929
第22特定期間末 (平成29年12月11日)	3,293	3,297	1.0193	1.0208
第23特定期間末 (平成30年 6月11日)	3,020	3,025	1.0296	1.0311
第24特定期間末 (平成30年12月10日)	2,925	2,929	1.0020	1.0035
第25特定期間末 (令和 1年 6月10日)	3,365	3,370	1.0095	1.0110
第26特定期間末 (令和1年12月10日)	3,333	3,337	1.0722	1.0737
平成30年12月末日	2,913	—	0.9867	—
平成31年1月末日	3,123	—	1.0129	—
2月末日	3,195	—	1.0124	—
3月末日	3,344	—	1.0195	—
4月末日	3,374	—	1.0129	—
令和1年5月末日	3,341	—	1.0029	—
6月末日	3,375	—	1.0135	—
7月末日	3,441	—	1.0266	—

8月末日	3,453	—	1.0307	—
9月末日	3,497	—	1.0545	—
10月末日	3,508	—	1.0763	—
11月末日	3,406	—	1.0766	—
12月末日	3,426	—	1.0712	—

日本3資産ファンド 成長コース

直近日（令和1年12月末）、同日前1年以内における各月末及び下記計算期間末における純資産の推移は次の通りです。

	純資産総額 (分配落) (百万円)	純資産総額 (分配付) (百万円)	1口当たりの 純資産額 (分配落) (円)	1口当たりの 純資産額 (分配付) (円)
第7特定期間末 (平成22年 6月10日)	10,696	10,732	0.5868	0.5888
第8特定期間末 (平成22年12月10日)	9,831	9,863	0.6231	0.6251
第9特定期間末 (平成23年 6月10日)	8,456	8,485	0.5893	0.5913
第10特定期間末 (平成23年12月12日)	6,916	6,942	0.5328	0.5348
第11特定期間末 (平成24年 6月11日)	6,462	6,486	0.5370	0.5390
第12特定期間末 (平成24年12月10日)	6,448	6,470	0.5823	0.5843
第13特定期間末 (平成25年 6月10日)	7,890	7,912	0.7264	0.7284
第14特定期間末 (平成25年12月10日)	7,408	7,427	0.7902	0.7922
第15特定期間末 (平成26年 6月10日)	6,865	6,882	0.7989	0.8009
第16特定期間末 (平成26年12月10日)	5,958	5,972	0.8878	0.8898
第17特定期間末 (平成27年 6月10日)	5,931	5,943	0.9602	0.9622
第18特定期間末 (平成27年12月10日)	6,081	6,094	0.9334	0.9354
第19特定期間末 (平成28年 6月10日)	5,974	5,987	0.9048	0.9068
第20特定期間末 (平成28年12月12日)	5,618	5,630	0.9405	0.9425
第21特定期間末 (平成29年 6月12日)	4,955	4,966	0.9516	0.9536
第22特定期間末 (平成29年12月11日)	4,311	4,319	1.0039	1.0059
第23特定期間末 (平成30年 6月11日)	4,227	4,236	1.0098	1.0118

第24特定期間末 (平成30年12月10日)	4, 104	4, 112	0. 9582	0. 9602
第25特定期間末 (令和 1年 6月10日)	4, 275	4, 284	0. 9507	0. 9527
第26特定期間末 (令和1年12月10日)	4, 102	4, 110	1. 0304	1. 0324
平成30年12月末日	4, 017	—	0. 9345	—
平成31年1月末日	4, 191	—	0. 9665	—
2月末日	4, 258	—	0. 9648	—
3月末日	4, 345	—	0. 9688	—
4月末日	4, 316	—	0. 9621	—
令和1年5月末日	4, 241	—	0. 9427	—
6月末日	4, 253	—	0. 9547	—
7月末日	4, 252	—	0. 9677	—
8月末日	4, 175	—	0. 9634	—
9月末日	4, 263	—	0. 9969	—
10月末日	4, 227	—	1. 0277	—
11月末日	4, 128	—	1. 0309	—
12月末日	4, 011	—	1. 0290	—

②【分配の推移】

日本3資産ファンド 安定コース

	1口当たりの分配金 (円)
第7特定期間	0. 0120
第8特定期間	0. 0120
第9特定期間	0. 0120
第10特定期間	0. 0120
第11特定期間	0. 0120
第12特定期間	0. 0120
第13特定期間	0. 0120
第14特定期間	0. 0120
第15特定期間	0. 0115
第16特定期間	0. 0090
第17特定期間	0. 0090
第18特定期間	0. 0090
第19特定期間	0. 0090
第20特定期間	0. 0090
第21特定期間	0. 0090
第22特定期間	0. 0090
第23特定期間	0. 0090
第24特定期間	0. 0090
第25特定期間	0. 0090
第26特定期間	0. 0090

日本3資産ファンド 成長コース

	1口当たりの分配金（円）
第7特定期間	0.0120
第8特定期間	0.0120
第9特定期間	0.0120
第10特定期間	0.0120
第11特定期間	0.0120
第12特定期間	0.0120
第13特定期間	0.0120
第14特定期間	0.0120
第15特定期間	0.0120
第16特定期間	0.0120
第17特定期間	0.0120
第18特定期間	0.0120
第19特定期間	0.0120
第20特定期間	0.0120
第21特定期間	0.0120
第22特定期間	0.0120
第23特定期間	0.0120
第24特定期間	0.0120
第25特定期間	0.0120
第26特定期間	0.0120

③【収益率の推移】

日本3資産ファンド 安定コース

	収益率（％）
第7特定期間	3.55
第8特定期間	7.66
第9特定期間	△1.69
第10特定期間	△6.18
第11特定期間	3.82
第12特定期間	8.94
第13特定期間	18.55
第14特定期間	8.40
第15特定期間	3.11
第16特定期間	10.37
第17特定期間	5.50
第18特定期間	△1.15
第19特定期間	1.21
第20特定期間	2.05
第21特定期間	1.17
第22特定期間	3.72
第23特定期間	1.89
第24特定期間	△1.81
第25特定期間	1.65
第26特定期間	7.1

（注1）収益率は期間騰落率です。

(注2) 各特定期間中の分配金累計額を加算して算出しています。

(注3) 特定期間末が令和1年8月29日以前の収益率については、小数点第2位で表示しています。

日本3資産ファンド 成長コース

	収益率 (%)
第7特定期間	3.94
第8特定期間	8.23
第9特定期間	△3.50
第10特定期間	△7.55
第11特定期間	3.04
第12特定期間	10.67
第13特定期間	26.81
第14特定期間	10.44
第15特定期間	2.62
第16特定期間	12.63
第17特定期間	9.51
第18特定期間	△1.54
第19特定期間	△1.78
第20特定期間	5.27
第21特定期間	2.46
第22特定期間	6.76
第23特定期間	1.78
第24特定期間	△3.92
第25特定期間	0.47
第26特定期間	9.6

(注1) 収益率は期間騰落率です。

(注2) 各特定期間中の分配金累計額を加算して算出しています。

(注3) 特定期間末が令和1年8月29日以前の収益率については、小数点第2位で表示しています。

(4) 【設定及び解約の実績】

日本3資産ファンド 安定コース

	設定口数	解約口数
第7特定期間	79,277,093	2,744,646,982
第8特定期間	48,082,937	1,981,683,507
第9特定期間	77,161,014	1,294,534,667
第10特定期間	64,320,448	1,207,154,643
第11特定期間	136,618,919	815,257,480
第12特定期間	165,330,247	876,308,364
第13特定期間	686,915,922	945,638,874
第14特定期間	493,271,121	577,354,669
第15特定期間	517,474,216	710,338,855
第16特定期間	867,789,620	1,438,648,302
第17特定期間	550,012,341	1,017,326,645
第18特定期間	438,270,861	505,078,698
第19特定期間	443,457,084	329,890,508
第20特定期間	427,102,331	527,426,099
第21特定期間	131,481,635	714,123,448
第22特定期間	84,162,926	633,516,629
第23特定期間	162,424,784	459,266,910
第24特定期間	274,849,060	288,866,986
第25特定期間	585,168,787	171,384,040
第26特定期間	342,082,284	567,045,419

(注) 本邦外における設定及び解約はありません。

日本3資産ファンド 成長コース

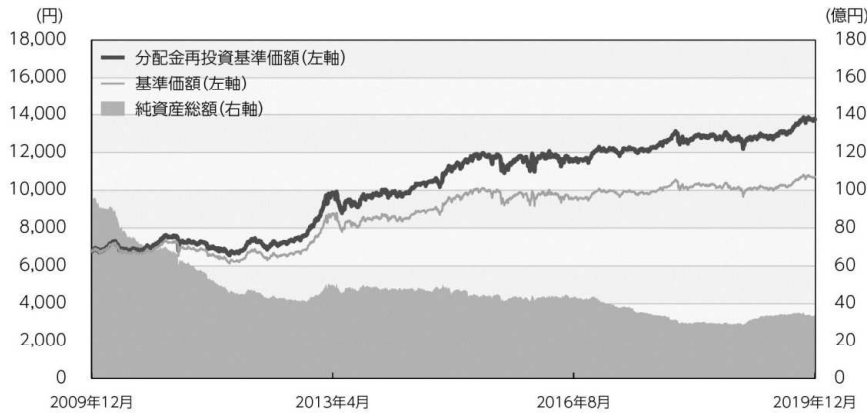
	設定口数	解約口数
第7特定期間	182,604,351	2,572,877,538
第8特定期間	153,081,684	2,600,999,381
第9特定期間	177,706,746	1,606,322,514
第10特定期間	125,514,705	1,495,618,296
第11特定期間	130,894,014	1,076,508,452
第12特定期間	130,875,886	1,092,042,859
第13特定期間	3,732,119,534	3,943,408,620
第14特定期間	1,095,464,064	2,582,375,238
第15特定期間	901,050,018	1,683,100,962
第16特定期間	1,186,259,858	3,067,658,726
第17特定期間	1,633,498,513	2,168,038,033
第18特定期間	1,052,298,571	713,586,770
第19特定期間	740,225,199	652,793,345
第20特定期間	332,151,716	961,553,832
第21特定期間	525,844,195	1,292,243,663
第22特定期間	122,429,299	1,035,575,449
第23特定期間	265,795,154	373,189,497
第24特定期間	405,550,809	309,050,470
第25特定期間	454,511,774	240,618,344
第26特定期間	121,661,236	636,858,005

(注) 本邦外における設定及び解約はありません。

データの基準日:2019年12月30日

基準価額・純資産の推移 《2009年12月30日～2019年12月30日》

安定コース



分配の推移(税引前)

安定コース

2019年 8月	15円
2019年 9月	15円
2019年10月	15円
2019年11月	15円
2019年12月	15円
直近1年間累計	180円
設定来累計	2,965円

成長コース



成長コース

2019年 8月	20円
2019年 9月	20円
2019年10月	20円
2019年11月	20円
2019年12月	20円
直近1年間累計	240円
設定来累計	3,300円

※基準価額は1万口当たり・信託報酬控除後の価額です。
 ※分配金再投資基準価額は、グラフの起点における基準価額に合わせて指数化しています。
 ※分配金再投資基準価額は、税引前の分配金を再投資したものとみなして計算したものであり、実際の基準価額とは異なります。
 (設定日:2006年12月28日)

※分配金は1万口当たりです。

主要な資産の状況

安定コース

組入銘柄

順位	銘柄名	比率(%)
1	MHAM J-REITマザーファンド	29.88
2	MHAM好配当利回り株マザーファンド	28.70
3	MHAM日本債券マザーファンド	26.92
4	MHAM物価連動国債マザーファンドII	11.25

成長コース

組入銘柄

順位	銘柄名	比率(%)
1	MHAM好配当利回り株マザーファンド	49.45
2	MHAM J-REITマザーファンド	29.71
3	MHAM日本債券マザーファンド	13.23
4	MHAM物価連動国債マザーファンドII	5.74

※比率(%)は、純資産総額に対する当該資産の時価比率です。

○掲載データ等はあくまでも過去の実績であり、将来の運用成果を示唆、保証するものではありません。
 ○委託会社のホームページ等で運用状況が開示されている場合があります。

データの基準日:2019年12月30日

■MHAM好配当利回り株マザーファンド

※比率(%)は、当該マザーファンドの純資産総額に対する当該資産の時価比率です。

組入上位5銘柄

順位	銘柄名	種類	国/地域	業種	比率(%)
1	トヨタ自動車	株式	日本	輸送用機器	4.60
2	KDDI	株式	日本	情報・通信業	4.32
3	日本電信電話	株式	日本	情報・通信業	4.05
4	伊藤忠商事	株式	日本	卸売業	3.71
5	東京海上ホールディングス	株式	日本	保険業	3.35

■MHAM日本債券マザーファンド

※比率(%)は、当該マザーファンドの純資産総額に対する当該資産の時価比率です。

組入上位5銘柄

順位	銘柄名	種類	国/地域	利率(%)	償還日	比率(%)
1	394回 利付国庫債券(2年)	国債証券	日本	0.1	2020/11/1	9.01
2	129回 利付国庫債券(5年)	国債証券	日本	0.1	2021/9/20	7.38
3	356回 利付国庫債券(10年)	国債証券	日本	0.1	2029/9/20	7.27
4	355回 利付国庫債券(10年)	国債証券	日本	0.1	2029/6/20	6.94
5	345回 利付国庫債券(10年)	国債証券	日本	0.1	2026/12/20	5.86

■MHAM物価連動国債マザーファンドⅡ

※比率(%)は、当該マザーファンドの純資産総額に対する当該資産の時価比率です。

組入上位5銘柄

順位	銘柄名	種類	国/地域	利率(%)	償還日	比率(%)
1	22回 物価連動国債(10年)	国債証券	日本	0.1	2027/3/10	13.96
2	17回 物価連動国債(10年)	国債証券	日本	0.1	2023/9/10	13.32
3	21回 物価連動国債(10年)	国債証券	日本	0.1	2026/3/10	12.84
4	20回 物価連動国債(10年)	国債証券	日本	0.1	2025/3/10	12.81
5	23回 物価連動国債(10年)	国債証券	日本	0.1	2028/3/10	11.84

■MHAM J-REITマザーファンド

※比率(%)は、当該マザーファンドの純資産総額に対する当該資産の時価比率です。

組入上位5銘柄

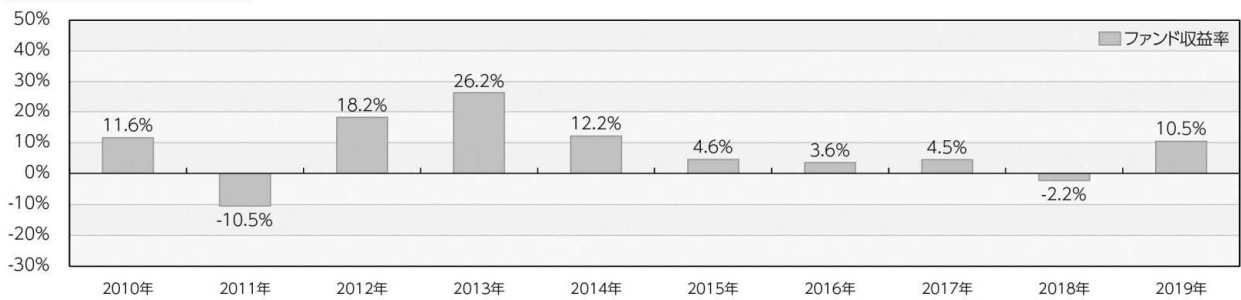
順位	銘柄名	種類	国/地域	比率(%)
1	ジャパンリアルエステイト投資法人	投資証券	日本	7.27
2	日本ビルファンド投資法人	投資証券	日本	6.61
3	オリックス不動産投資法人	投資証券	日本	5.76
4	アドバンス・レジデンス投資法人	投資証券	日本	4.00
5	日本リテールファンド投資法人	投資証券	日本	3.94

○掲載データ等はあくまでも過去の実績であり、将来の運用成果を示唆、保証するものではありません。
○委託会社のホームページ等で運用状況が開示されている場合があります。

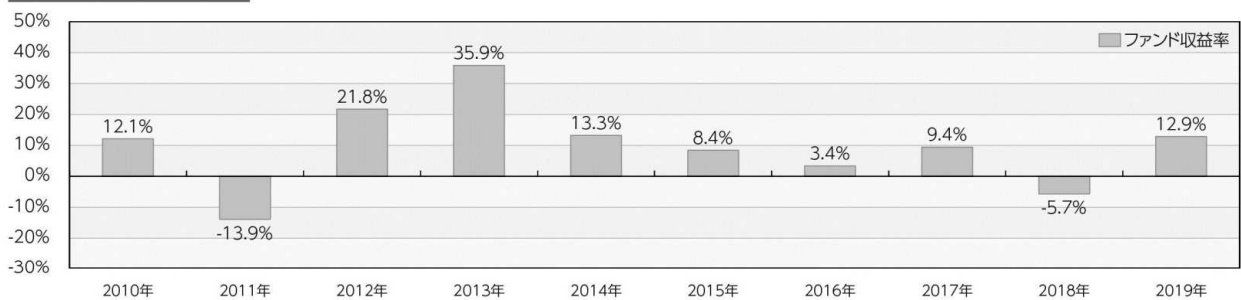
データの基準日:2019年12月30日

年間収益率の推移(暦年ベース)

安 定 コ ー ス



成 長 コ ー ス



※年間収益率は、分配金再投資基準価額をもとに計算したものです。

※各ファンドにはベンチマークはありません。

○掲載データ等はあくまでも過去の実績であり、将来の運用成果を示唆、保証するものではありません。

○委託会社のホームページ等で運用状況が開示されている場合があります。

第2【管理及び運営】

1【申込（販売）手続等】

- (1) 各ファンドのお申込みは、原則として委託会社および販売会社の営業日の午後3時までにお買付けのお申込みが行われ、かつ当該お申込みの受付にかかる販売会社の所定の事務手続きが完了したものを当日分のお申込みといたします。この時間を過ぎてのお申込みおよび所定の事務手続き完了分については翌営業日のお取扱いとなります。
- (2) 取得申込者は販売会社に、取得申込みと同時にまたはあらかじめ、自己のために開設されたファンドの受益権の振替を行うための振替機関等の口座を示すものとし、当該口座に当該取得申込者にかかる口数の増加の記載または記録が行われます。なお、販売会社は、当該取得申込みの代金の支払いと引換えに、当該口座に当該取得申込者にかかる口数の増加の記載または記録を行うことができます。委託会社は、追加信託により分割された受益権について、振替機関等の振替口座簿への新たな記載または記録をするため社振法に定める事項の振替機関への通知を行うものとします。
- (3) お申込みには、収益の分配がなされた場合に分配金を受領する「分配金受取コース」と、分配金は原則として税金を差し引いた後、自動的に無手数料で再投資される「分配金再投資コース」の2つの申込方法があります。ただし、販売会社によっては、どちらか一方のコースのみの取扱いとなる場合があります。詳しくは、販売会社にお問い合わせください。
- (4) 申込単位は、各販売会社が定める単位とします。申込単位については、販売会社にお問い合わせください。
- (5) 取得申込者と販売会社との間であらかじめ決められた一定の金額を一定期間毎に定時定額購入（積立）をすることができる場合があります。詳しくは、販売会社にお問い合わせください。
- (6) 取得申込みにかかる受益権の価額は、取得申込日の基準価額に、販売会社が別に定める申込手数料および申込手数料にかかる消費税等相当額を加算した価額とします。
- (7) 安定コース・成長コース間の乗換え（スイッチング）による受益権の取得申込みにかかる受益権の価額は、取得申込日の基準価額とします。
 - ※ スwitchingとは、現在保有しているファンド（安定コースまたは成長コース）を換金（解約請求）すると同時に他のファンド（安定コースまたは成長コース）の取得申込みを行う取引のことをいい、ファンドの換金代金がそのまま取得申込代金に充当されます。
 - ※ 販売会社によっては、スイッチングの取扱いを行わない場合、スイッチングの取扱いに一定の制限を設ける場合、スイッチングの申込単位等を独自に定める場合、スイッチングの際に「分配金受取コース」、「分配金再投資コース」間の変更は受け付けられない場合があります。詳しくは販売会社にお問い合わせください。
 - ※ スwitchingの際には、解約請求時と同様の費用および税金（課税対象者の場合）がかかりますのでご注意ください。
 - ・換金の際には信託財産留保額（1口につき、解約請求受付日の基準価額の0.3%）が差し引かれます。
- (8) 販売会社によっては「安定コース」もしくは「成長コース」のどちらか一方のみのお取扱いとなる場合があります。詳しくは販売会社または委託会社にお問い合わせください。
- (9) 販売会社において金額買付（申込単位が金額にて表示されている場合）によるお申込みをされた場合、申込手数料および申込手数料にかかる消費税等相当額はお申込代金の中から差し引かれます。
- (10) 収益分配金の再投資に関する契約に基づき、収益分配金を再投資する際は、1口単位で購入できるものとします。なお、その際の受益権の価額は、原則として各計算期間終了日の基準価額とします。
- (11) 証券取引所における取引の停止、その他やむを得ない事情があるときは、販売会社は、受益権の取得申込み（スイッチングのお申込みを含みます。）の受付を中止すること、およびすでに受け付けた取得申込み（スイッチングのお申込みを含みます。）の受付を取り消すことができます。

2【換金（解約）手続等】

- (1) 受益者は、自己に帰属する受益権につき、委託会社に各販売会社が定める単位をもって解約を請求することができます。

※ 解約単位は、販売会社にお問い合わせください。

- (2) 解約の請求を行う受益者は、振替制度にかかる口座が開設されている振替機関等に対して当該受益者の請求にかかるこの信託契約の一部解約を委託会社が行うのと引換えに、当該一部解約にかかる受益権の口数と同口数の抹消の申請を行うものとし、社振法の規定にしたがい当該振替機関等の口座において当該口数の減少の記載または記録が行われます。なお、解約の請求を受益者が行う際は、販売会社に対し振替受益権をもって行うものとします。

- (3) 解約請求の受付けについては、原則として委託会社および販売会社の営業日の午後3時までに解約のお申込みが行われ、かつ当該お申込みの受付けにかかる販売会社の所定の事務手続きが完了したものを当日分のお申込みとします。この時間を過ぎてのお申込みおよび所定の事務手続き完了分については、翌営業日のお取扱いとなります。

- (4) 解約の価額は、解約請求受付日の基準価額から当該基準価額に0.3%の率を乗じて得た額を信託財産留保額[※]として控除した価額（「解約価額」といいます。）とします。詳しくは、販売会社または委託会社にお問い合わせください。なお、委託会社に対する照会は下記においてできます。

※ 「信託財産留保額」とは、運用の安定性を高めるとともに、信託期間の途中で換金する受益者と保有を継続する受益者との公平を確保するために、換金する受益者が負担する金額で、信託財産に組入れられます。

照会先の名称	電話番号 [※]
アセットマネジメントOne株式会社	0120-104-694

※ 電話によるお問い合わせは、営業日の午前9時～午後5時までとさせていただきます。（以下同じ。）

- (5) 解約代金は、受益者の請求を受け付けた日から起算して、原則として、4営業日目から販売会社において受益者に支払われます。
- (6) 信託財産の資金管理を円滑に行うために大口の解約請求には制限を設ける場合があります。
- (7) 委託会社は、証券取引所における取引の停止その他やむを得ない事情があるときは、一部解約の実行の請求の受付けを中止すること、およびすでに受け付けた一部解約の実行の請求の受付けを取り消すことができます。

この場合、受益者は当該受付中止以前に行った当日の一部解約の実行の請求を撤回できます。ただし、受益者がその一部解約の実行の請求を撤回しない場合には、当該受益権の一部解約の価額は当該受付中止を解除した後の最初の基準価額の計算日に一部解約の実行の請求を受け付けたものとして、前記(4)の規定に準じた価額とします。

3【資産管理等の概要】

(1) 【資産の評価】

- ① 基準価額とは、信託財産に属する資産（受入担保金代用有価証券および借入有価証券を除きます。）を法令および一般社団法人投資信託協会規則に従って時価評価して得た信託財産の資産総額から負債総額を控除した金額（「純資産総額」といいます。）を計算日における受益権総口数で除した金額をいいます。

<主な投資対象の時価評価方法の原則>

投資対象	評価方法
マザーファンド受益証券	計算日の基準価額
株式	計算日における取引所の最終相場
公社債等	計算日における以下のいずれかの価額 ・日本証券業協会が発表する売買参考統計値（平均値） ・金融商品取引業者、銀行などの提示する価額（売り気配相場を除きます。） ・価格情報会社の提供する価額
不動産投資信託証券	計算日における取引所の最終相場

- ② 各ファンドの基準価額は、委託会社の毎営業日（土曜日、日曜日、「国民の祝日に関する法律」に定める休日ならびに12月31日、1月2日および1月3日以外の日とします。）に計算されます。基準価額については、販売会社または委託会社にお問い合わせください。なお、委託会社に対する照会は下記においてできます。基準価額は1万口単位で表示されたものが発表されます。

照会先の名称	ホームページアドレス	電話番号
アセットマネジメントOne株式会社	http://www.am-one.co.jp/	0120-104-694

（２）【保管】

該当事項はありません。

（３）【信託期間】

2006年12月28日から無期限とします。

（４）【計算期間】

原則として、毎月11日から翌月10日までとします。ただし、第1計算期間は2006年12月28日から2007年2月10日までとします。

上記の規定にかかわらず、各計算期間終了日に該当する日（以下「当該日」といいます。）が休業日のとき、計算期間終了日は、当該日の翌日以降の最初の営業日とし、その翌日より次の計算期間が開始されるものとします。

（５）【その他】

① 信託契約の解約

以下の場合には信託契約を解約し信託を終了することがあります。

- 委託会社は、信託契約を解約することが受益者のため有利であると認めるとき、またはやむを得ない事情が発生したとき、もしくは信託契約の一部解約により、受益権の口数が10億口を下回るこ
ととなる場合には、受託会社と合意のうえ、該当するファンドの信託契約を解約し、信託を終了さ
せることができます。
 - この場合において、委託会社は、あらかじめ、解約しようとする旨を監督官庁に届け出ます。
委託会社はかかる事項について、あらかじめ、解約しようとする旨を公告し、かつ、その旨を記
載した書面を信託契約にかかる知られたる受益者に対して交付します。ただし、信託契約にかか
る全ての受益者に対して書面を交付したときは、原則として、公告を行いません。

- b. 前記 a. の公告および書面には、受益者で異議のある者は一定の期間内に委託会社に対して異議を述べるべき旨を付記します。なお、一定の期間は一ヵ月を下らないものとします。
 - c. 前記 b. の一定の期間内に異議を述べた受益者の受益権の口数が受益権の総口数の二分の一を超えるときは、前記 1. の信託契約の解約をしません。
 - d. 委託会社は、信託契約の解約をしないこととしたときは、解約しない旨およびその理由を公告し、かつ、これらの事項を記載した書面を知られたる受益者に対して交付します。ただし、全ての受益者に対して書面を交付したときは、原則として、公告を行いません。
 - e. 前記 b. から d. までの規定は、信託財産の状態に照らし、真にやむを得ない事情が生じている場合であって、前記 b. の一定の期間が一ヵ月を下らずにその公告および書面の交付を行うことが困難な場合には適用しません。
 - f. 前記 1. に定める信託契約の解約を行う場合において、前記 b. の期間内に異議を述べた受益者は、受託会社に対し、自己に帰属する受益権を、信託財産をもって買取るべき旨を請求することができます。なお、買取請求の取扱いについては、委託会社、受託会社の協議により決定するものとします。
- 2. 委託会社は、監督官庁より信託契約の解約の命令を受けたときは、その命令にしたがい、信託契約を解約し、信託を終了させます。
 - 3. 委託会社が監督官庁より登録の取消を受けたとき、解散したときまたは業務を廃止したときは、委託会社は、信託契約を解約し、信託を終了させます。ただし、監督官庁が、信託契約に関する委託会社の業務を他の投資信託委託会社に引継ぐことを命じたときは、この信託は、「② 信託約款の変更 4.」に該当する場合を除き、当該投資信託委託会社と受託会社との間において存続します。
 - 4. 受託会社が辞任した場合、または裁判所が受託会社を解任した場合において、委託会社が新受託会社を選任できないときは、委託会社は信託契約を解約し、信託を終了させます。
- ② 信託約款の変更
- 1. 委託会社は、信託約款を変更することが受益者の利益のため必要と認めるとき、またはやむを得ない事情が発生したときは、受託会社と合意のうえ、該当するファンドの信託約款を変更できるものとし、あらかじめ、変更しようとする旨およびその内容を監督官庁に届け出ます。
 - 2. 委託会社は、前記 1. の変更事項のうち、その内容が重大なものについて、あらかじめ、変更しようとする旨を公告し、かつ、これら事項を記載した書面を信託約款にかかる知られたる受益者に対して交付します。ただし、信託約款にかかる全ての受益者に対して書面を交付したときは、原則として、公告を行いません。
 - 3. 前記 2. の公告および書面には、受益者で異議のある者は一定の期間内に委託会社に対して異議を述べるべき旨を付記します。なお、一定の期間は一ヵ月を下らないものとします。
 - 4. 前記 3. の一定の期間内に異議を述べた受益者の受益権の口数が受益権の総口数の二分の一を超えるときは、前記 1. の信託約款の変更をしません。
 - 5. 委託会社は、信託約款を変更しないこととしたときは、変更しない旨およびその理由を公告し、かつ、これらの事項を記載した書面を知られたる受益者に対して交付します。ただし、全ての受益者に対して書面を交付したときは、原則として、公告を行いません。
 - 6. 前記 2. に定める変更を行う場合において、前記 3. の期間内に異議を述べた受益者は、受託会社に対し、自己に帰属する受益権を、信託財産をもって買取るべき旨を請求することができます。なお、買取請求の取扱いについては、委託会社、受託会社の協議により決定するものとします。

7. 委託会社は、監督官庁の命令に基づいて信託約款を変更しようとするときは、上記の規定にしたがいます。

③ 委託会社の事業の譲渡および承継に伴う取扱い

1. 委託会社は、事業の全部または一部を譲渡することがあり、これに伴ない、信託契約に関する事業を譲渡することがあります。

2. 委託会社は、分割により事業の全部または一部を承継させることがあり、これに伴ない、信託契約に関する事業を承継させることがあります。

④ 関係法人等との契約の更改および受託会社の辞任または解任に伴う取扱い

1. 委託会社とみずほ信託銀行株式会社との間の「MHAM J－REITマザーファンド」における投資助言契約は、契約期間を契約締結の日から1年間とし、契約期間終了の90日前までに各契約当事者が契約解除に関する特段の意思表示を行わない限り、半年毎の自動継続となります。なお、当該契約は、契約期間中であっても解除される場合があります。

2. 委託会社と販売会社との間の募集・販売等契約は、締結日から原則1年間とし、期間終了の3ヵ月前までに別段の意思表示のない時は、同一条件にて継続されます。

3. 受託会社は、委託会社の承諾を受けてその任務を辞任することができます。また、受託会社がその任務に背いた場合、その他重要な事由が生じたときは、委託会社または受益者は、裁判所に受託会社の解任を請求することができます。受託会社が辞任した場合、または裁判所が受託会社を解任した場合、委託会社は、「② 信託約款の変更」の規定にしたがい、新受託会社を選任します。委託会社が新受託会社を選任できないときは、委託会社は信託契約を解約し、信託を終了させます。

⑤ 信託事務処理の再信託

受託会社は、各ファンドにかかる信託事務処理の一部について、資産管理サービス信託銀行株式会社と再信託契約を締結し、これを委託することがあります。その場合には、再信託にかかる契約書類に基づいて所定の事務を行います。

⑥ 公告

委託会社が受益者に対してする公告は、電子公告の方法により行い、次のアドレスに掲載します。

<http://www.am-one.co.jp/>

なお、電子公告による公告をすることができない事故その他やむを得ない事由が生じた場合の公告は、日本経済新聞に掲載します。

⑦ 運用報告書

委託会社は、6月と12月の決算時および信託終了時に期中の運用経過のほか、信託財産の内容、有価証券売買状況などを記載した「運用報告書」を作成します。

・交付運用報告書は、販売会社を通じて交付いたします。

・運用報告書（全体版）は、次のアドレスに掲載します。ただし、受益者から運用報告書（全体版）の交付の請求があった場合には、交付いたします。

<http://www.am-one.co.jp/>

4【受益者の権利等】

(1) 収益分配金請求権

受益者は、委託会社の決定した収益分配金を、持ち分に応じて請求する権利を有します。

受益者が収益分配金支払開始日から5年間支払いを請求しないときは、その権利を失い、受託会社から交付を受けた金銭は、委託会社に帰属します。

収益分配金は、決算日において振替機関等の振替口座簿に記載または記録されている受益者（当該収益分配金にかかる決算日以前において一部解約が行われた受益権にかかる受益者を除きます。また、当該収益分配金にかかる計算期間の末日以前に設定された受益権で取得申込代金支払前のため販売会社の名義で記載または記録されている受益権については原則として取得申込者としします。）に、原則として決算日から起算して5営業日までにお支払いを開始します。

なお、「分配金再投資コース」により収益分配金を再投資する受益者に対しては、委託会社は受託会社から受けた収益分配金を、原則として毎計算期間終了日の翌営業日に販売会社に交付します。販売会社は、受益者に対し遅滞なく収益分配金の再投資にかかる受益権の売付を行います。再投資により増加した受益権は、振替口座簿に記載または記録されます。

(2) 償還金請求権

受益者は、持ち分に応じて償還金を請求する権利を有します。

受益者が信託終了による償還金について支払開始日から10年間支払いを請求しないときは、その権利を失い、受託会社から交付を受けた金銭は、委託会社に帰属します。

償還金は、償還日において振替機関等の振替口座簿に記載または記録されている受益者（償還日以前において一部解約が行われた受益権にかかる受益者を除きます。また、当該償還日以前に設定された受益権で取得申込代金支払前のため、販売会社の名義で記載または記録されている受益権については原則として取得申込者としします。）に、原則として償還日（休業日の場合は翌営業日）から起算して5営業日までにお支払いを開始します。

(3) 一部解約請求権

受益者は、自己に帰属する受益権について、一部解約の実行の請求をすることができます。

(4) 帳簿書類の閲覧・謄写の請求権

受益者は、委託会社に対し、その営業時間内に当該受益者にかかる信託財産に関する帳簿書類の閲覧または謄写を請求することができます。

第3【ファンドの経理状況】

日本3資産ファンド 安定コース

日本3資産ファンド 成長コース

- (1) 当ファンドの財務諸表は、「財務諸表等の用語、様式及び作成方法に関する規則」（昭和38年大蔵省令第59号）並びに同規則第2条の2の規定により、「投資信託財産の計算に関する規則」（平成12年総理府令第133号）に基づいて作成しております。
なお、財務諸表に記載している金額は、円単位で表示しております。
- (2) 当ファンドの計算期間は6ヵ月未満であるため、財務諸表は6ヵ月毎に作成しております。
- (3) 当ファンドは、金融商品取引法第193条の2第1項の規定に基づき、当特定期間（令和1年6月11日から令和1年12月10日まで）の財務諸表について、EY新日本有限責任監査法人による監査を受けております。

独立監査人の監査報告書

令和2年1月17日

アセットマネジメントOne株式会社

取締役会 御中

EY新日本有限責任監査法人

指定有限責任社員 公認会計士 山野 浩 印
業務執行社員

当監査法人は、金融商品取引法第193条の2第1項の規定に基づく監査証明を行うため、「ファンドの経理状況」に掲げられている日本3資産ファンド 安定コースの令和1年6月11日から令和1年12月10日までの特定期間の財務諸表、すなわち、貸借対照表、損益及び剰余金計算書、注記表並びに附属明細表について監査を行った。

財務諸表に対する経営者の責任

経営者の責任は、我が国において一般に公正妥当と認められる企業会計の基準に準拠して財務諸表を作成し適正に表示することにある。これには、不正又は誤謬による重要な虚偽表示のない財務諸表を作成し適正に表示するために経営者が必要と判断した内部統制を整備及び運用することが含まれる。

監査人の責任

当監査法人の責任は、当監査法人が実施した監査に基づいて、独立の立場から財務諸表に対する意見を表明することにある。当監査法人は、我が国において一般に公正妥当と認められる監査の基準に準拠して監査を行った。監査の基準は、当監査法人に財務諸表に重要な虚偽表示がないかどうかについて合理的な保証を得るために、監査計画を策定し、これに基づき監査を実施することを求めている。

監査においては、財務諸表の金額及び開示について監査証拠を入手するための手続が実施される。監査手続は、当監査法人の判断により、不正又は誤謬による財務諸表の重要な虚偽表示のリスクの評価に基づいて選択及び適用される。財務諸表監査の目的は、内部統制の有効性について意見表明するためのものではないが、当監査法人は、リスク評価の実施に際して、状況に応じた適切な監査手続を立案するために、財務諸表の作成と適正な表示に関連する内部統制を検討する。また、監査には、経営者が採用した会計方針及びその適用方法並びに経営者によって行われた見積りの評価も含め全体としての財務諸表の表示を検討することが含まれる。

当監査法人は、意見表明の基礎となる十分かつ適切な監査証拠を入手したと判断している。

監査意見

当監査法人は、上記の財務諸表が、我が国において一般に公正妥当と認められる企業会計の基準に準拠して、日本3資産ファンド 安定コースの令和1年12月10日現在の信託財産の状態及び同日をもって終了する特定期間の損益の状況をすべての重要な点において適正に表示しているものと認める。

利害関係

アセットマネジメントOne株式会社及びファンドと当監査法人又は業務執行社員との間には、公認会計士法の規定により記載すべき利害関係はない。

以上

(注1) 上記は監査報告書の原本に記載された事項を電子化したものであり、その原本は当社が別途保管しております。

(注2) X B R L データは監査の対象には含まれておりません。

1【財務諸表】

【日本3資産ファンド 安定コース】

(1)【貸借対照表】

(単位：円)

	前期 令和1年6月10日現在	当期 令和1年12月10日現在
資産の部		
流動資産		
コール・ローン	72,193,166	57,119,853
親投資信託受益証券	3,301,299,117	3,246,942,202
未収入金	—	100,000,000
流動資産合計	3,373,492,283	3,404,062,055
資産合計	3,373,492,283	3,404,062,055
負債の部		
流動負債		
未払収益分配金	5,000,469	4,663,025
未払解約金	291,083	63,518,547
未払受託者報酬	153,489	147,917
未払委託者報酬	2,609,258	2,514,709
未払利息	140	—
その他未払費用	11,654	11,229
流動負債合計	8,066,093	70,855,427
負債合計	8,066,093	70,855,427
純資産の部		
元本等		
元本	3,333,646,609	3,108,683,474
剰余金		
期末剰余金又は期末欠損金（△）	31,779,581	224,523,154
（分配準備積立金）	216,715,005	301,720,866
元本等合計	3,365,426,190	3,333,206,628
純資産合計	3,365,426,190	3,333,206,628
負債純資産合計	3,373,492,283	3,404,062,055

(2) 【損益及び剰余金計算書】

(単位：円)

	前期 自 平成30年12月11日 至 令和1年6月10日	当期 自 令和1年6月11日 至 令和1年12月10日
営業収益		
受取利息	177	5
有価証券売買等損益	66,065,265	252,643,085
営業収益合計	66,065,442	252,643,090
営業費用		
支払利息	25,945	20,874
受託者報酬	856,926	935,157
委託者報酬	14,567,689	15,897,978
その他費用	65,068	71,000
営業費用合計	15,515,628	16,925,009
営業利益又は営業損失（△）	50,549,814	235,718,081
経常利益又は経常損失（△）	50,549,814	235,718,081
当期純利益又は当期純損失（△）	50,549,814	235,718,081
一部解約に伴う当期純利益金額の分配額又は一部解約に伴う当期純損失金額の分配額（△）	550,066	3,032,549
期首剰余金又は期首欠損金（△）	5,714,223	31,779,581
剰余金増加額又は欠損金減少額	6,040,101	17,660,620
当期一部解約に伴う剰余金増加額又は欠損金減少額	196,315	—
当期追加信託に伴う剰余金増加額又は欠損金減少額	5,843,786	17,660,620
剰余金減少額又は欠損金増加額	1,221,466	28,097,894
当期一部解約に伴う剰余金減少額又は欠損金増加額	261,896	28,097,894
当期追加信託に伴う剰余金減少額又は欠損金増加額	959,570	—
分配金	28,753,025	29,504,685
期末剰余金又は期末欠損金（△）	31,779,581	224,523,154

(3) 【注記表】

(重要な会計方針に係る事項に関する注記)

項目	当期 自 令和1年6月11日 至 令和1年12月10日
1. 有価証券の評価基準及び評価方法	親投資信託受益証券 移動平均法に基づき、原則として時価で評価しております。時価評価にあたっては、親投資信託受益証券の基準価額に基づいて評価しております。

(貸借対照表に関する注記)

項目	前期 令和1年6月10日現在	当期 令和1年12月10日現在
1. 期首元本額	2,919,861,862円	3,333,646,609円
期中追加設定元本額	585,168,787円	342,082,284円
期中一部解約元本額	171,384,040円	567,045,419円
2. 受益権の総数	3,333,646,609口	3,108,683,474口

(損益及び剰余金計算書に関する注記)

項目	前期 自 平成30年12月11日 至 令和1年6月10日	当期 自 令和1年6月11日 至 令和1年12月10日
1. 分配金の計算過程	<p>第144期計算期間（平成30年12月11日から平成31年 1月10日）末に、費用控除後の配当等収益（4,721,045円）、有価証券売買等損益（0円）、収益調整金（145,134,658円）、分配準備積立金（222,148,380円）より、分配対象収益は372,004,083円（1万口当たり1,263円）であり、うち4,415,248円（1万口当たり15円）を分配金額としております。</p> <p>第145期計算期間（平成31年 1月11日から平成31年 2月12日）末に、費用控除後の配当等収益（3,601,753円）、有価証券売買等損益（0円）、収益調整金（168,397,136円）、分配準備積立金（220,895,360円）より、分配対象収益は392,894,249円（1万口当たり1,261円）であり、うち4,673,251円（1万口当たり15円）を分配金額としております。</p>	<p>（自令和1年6月11日 至令和1年7月10日） 計算期間末における費用控除後の配当等収益（5,478,321円）、費用控除後、繰越欠損金を補填した有価証券売買等損益（0円）、信託約款に規定される収益調整金（205,860,232円）及び分配準備積立金（215,325,507円）より分配対象収益は426,664,060円（1万口当たり1,277.36円）であり、うち5,010,297円（1万口当たり15円）を分配金額としております。</p> <p>（自令和1年7月11日 至令和1年8月13日） 計算期間末における費用控除後の配当等収益（1,568,687円）、費用控除後、繰越欠損金を補填した有価証券売買等損益（0円）、信託約款に規定される収益調整金（209,165,738円）及び分配準備積立金（213,772,561円）より分配対象収益は424,506,986円（1万口当たり1,267.46円）であり、うち5,023,893円（1万口当たり15円）を分配金額としております。</p>

<p>第146期計算期間（平成31年 2月13日から平成31年 3月11日）末に、費用控除後の配当等収益（4,916,492円）、有価証券売買等損益（0円）、収益調整金（178,230,372円）、分配準備積立金（217,188,017円）より、分配対象収益は400,334,881円（1万口当たり1,262円）であり、うち4,757,329円（1万口当たり15円）を分配金額としております。</p>	<p>（自令和1年8月14日 至令和1年9月10日） 計算期間末における費用控除後の配当等収益（5,957,773円）、費用控除後、繰越欠損金を補填した有価証券売買等損益（33,347,991円）、信託約款に規定される収益調整金（212,992,494円）及び分配準備積立金（207,679,927円）より分配対象収益は459,978,185円（1万口当たり1,370.00円）であり、うち5,036,257円（1万口当たり15円）を分配金額としております。</p>
<p>第147期計算期間（平成31年 3月12日から平成31年 4月10日）末に、費用控除後の配当等収益（15,915,084円）、有価証券売買等損益（0円）、収益調整金（194,212,319円）、分配準備積立金（215,019,400円）より、分配対象収益は425,146,803円（1万口当たり1,298円）であり、うち4,912,506円（1万口当たり15円）を分配金額としております。</p>	<p>（自令和1年9月11日 至令和1年10月10日） 計算期間末における費用控除後の配当等収益（16,606,372円）、費用控除後、繰越欠損金を補填した有価証券売買等損益（46,008,648円）、信託約款に規定される収益調整金（216,931,697円）及び分配準備積立金（233,519,128円）より分配対象収益は513,065,845円（1万口当たり1,545.05円）であり、うち4,981,034円（1万口当たり15円）を分配金額としております。</p>
<p>第148期計算期間（平成31年 4月11日から令和 1年 5月10日）末に、費用控除後の配当等収益（0円）、有価証券売買等損益（0円）、収益調整金（202,130,472円）、分配準備積立金（225,178,065円）より、分配対象収益は427,308,537円（1万口当たり1,283円）であり、うち4,994,222円（1万口当たり15円）を分配金額としております。</p>	<p>（自令和1年10月11日 至令和1年11月11日） 計算期間末における費用控除後の配当等収益（1,814,580円）、費用控除後、繰越欠損金を補填した有価証券売買等損益（35,600,993円）、信託約款に規定される収益調整金（215,019,124円）及び分配準備積立金（273,632,888円）より分配対象収益は526,067,585円（1万口当たり1,647.33円）であり、うち4,790,179円（1万口当たり15円）を分配金額としております。</p>
<p>第149期計算期間（令和 1年 5月11日から令和 1年 6月10日）末に、費用控除後の配当等収益（2,385,669円）、有価証券売買等損益（0円）、収益調整金（203,558,102円）、分配準備積立金（219,329,805円）より、分配対</p>	<p>（自令和1年11月12日 至令和1年12月10日） 計算期間末における費用控除後の配当等収益（2,213,227円）、費用控除後、繰越欠損金を補填した有価証券売買等損益（11,634,291円）、信託約款に規定される収益調整金</p>

	象収益は425,273,576円（1万口当たり1,275円）であり、うち5,000,469円（1万口当たり15円）を分配金額としております。	（214,936,262円）及び分配準備積立金（292,536,373円）より分配対象収益は521,320,153円（1万口当たり1,676.98円）であり、うち4,663,025円（1万口当たり15円）を分配金額としております。
--	--	---

（金融商品に関する注記）

1. 金融商品の状況に関する事項

項目	前期 自 平成30年12月11日 至 令和1年6月10日	当期 自 令和1年6月11日 至 令和1年12月10日
1. 金融商品に対する取組方針	当ファンドは、投資信託及び投資法人に関する法律第2条第4項に定める投資を目的とする証券投資信託であり、証券投資信託約款および投資ガイドラインに基づいて運用しております。	当ファンドは、証券投資信託であり、信託約款に規定する「運用の基本方針」に従い、有価証券等の金融商品に対して投資として運用することを目的としております。
2. 金融商品の内容及び当該金融商品に係るリスク	当ファンドが保有する金融商品の種類は、有価証券、コール・ローン等の金銭債権及び金銭債務であります。 なお、詳細は附属明細表をご参照下さい。 これらは、市場リスク（価格変動リスク、為替変動リスク、金利変動リスク）、信用リスク、及び流動性リスクを有しております。	当ファンドが保有する金融商品の種類は、有価証券、コール・ローン等の金銭債権及び金銭債務であります。当ファンドが保有する有価証券の詳細は「附属明細表」に記載しております。これらは、市場リスク（価格変動リスク、為替変動リスク、金利変動リスク）、信用リスク、及び流動性リスクを有しております。
3. 金融商品に係るリスク管理体制	運用担当部署から独立したコンプライアンス・リスク管理担当部署が、運用リスクを把握、管理し、その結果に基づき運用担当部署へ対応の指示等を行うことにより、適切な管理を行います。 リスク管理に関する委員会等はこれらの運用リスク管理状況の報告を受け、総合的な見地から運用状況全般の管理を行います。 なお、具体的には以下のリスクの管理を行っております。 ①市場リスクの管理 市場リスクに関しては、資産配分等の状況を常時、分析・把握し、投資方針に沿っているか等の管理を行っております。 ②信用リスクの管理 信用リスクに関しては、発行体や取引先の財務状況等に関する情報収	運用担当部署から独立したコンプライアンス・リスク管理担当部署が、運用リスクを把握、管理し、その結果に基づき運用担当部署へ対応の指示等を行うことにより、適切な管理を行います。リスク管理に関する委員会等はこれらの運用リスク管理状況の報告を受け、総合的な見地から運用状況全般の管理を行います。

	<p>集・分析を常時継続し、格付等の信用度に応じた組入制限等の管理を行っております。</p> <p>③流動性リスクの管理</p> <p>流動性リスクに関しては、必要に応じて市場流動性の状況を把握し、取引量や組入比率等の管理を行っております。</p>	
--	--	--

2. 金融商品の時価等に関する事項

項目	前期 令和1年6月10日現在	当期 令和1年12月10日現在
1. 貸借対照表計上額、時価及びその差額	貸借対照表に計上している金融商品は、原則として時価評価としているため、貸借対照表計上額と時価との差額はありません。	貸借対照表上の金融商品は原則としてすべて時価で評価しているため、貸借対照表計上額と時価との差額はありません。
2. 時価の算定方法	<p>(1)有価証券 親投資信託受益証券</p> <p>原則として、親投資信託受益証券の基準価額で評価しております。</p> <p>(2)コール・ローン等の金銭債権及び金銭債務</p> <p>コール・ローン等の金銭債権及び金銭債務は短期間で決済されるため、時価は帳簿価額と近似していることから、当該帳簿価額を時価としております。</p>	<p>(1)有価証券 「(重要な会計方針に係る事項に関する注記)」にて記載しております。</p> <p>(2)デリバティブ取引 該当事項はありません。</p> <p>(3)上記以外の金融商品 上記以外の金融商品(コール・ローン等の金銭債権及び金銭債務)は短期間で決済されるため、帳簿価額は時価と近似していることから、当該帳簿価額を時価としております。</p>
3. 金融商品の時価等に関する事項についての補足説明	<p>金融商品の時価には、市場価格に基づく価額のほか、市場価格がない場合には、合理的に算定された価額が含まれております。当該価額の算定においては一定の前提条件等を採用しているため、異なる前提条件等によった場合、当該価額が異なることもあります。</p> <p>また、デリバティブ取引に関する契約額等については、その金額自体がデリバティブ取引に係る市場リスクを示すものではありません。</p>	<p>金融商品の時価には、市場価格に基づく価額のほか、市場価格がない場合には合理的に算定された価額が含まれております。当該価額の算定においては一定の前提条件等を採用しているため、異なる前提条件等によった場合、当該価額が異なることもあります。</p>

(有価証券に関する注記)

売買目的有価証券

種類	前期 令和1年6月10日現在	当期 令和1年12月10日現在
	最終計算期間の 損益に含まれた 評価差額 (円)	最終計算期間の 損益に含まれた 評価差額 (円)
親投資信託受益証券	34,167,046	15,598,148
合計	34,167,046	15,598,148

(デリバティブ取引等に関する注記)

該当事項はありません。

(関連当事者との取引に関する注記)

該当事項はありません。

(1口当たり情報に関する注記)

	前期 令和1年6月10日現在	当期 令和1年12月10日現在
1口当たり純資産額 (1万口当たり純資産額)	1.0095円 (10,095円)	1.0722円 (10,722円)

(4) 【附属明細表】

第1 有価証券明細表

(1) 株式

該当事項はありません。

(2) 株式以外の有価証券

令和1年12月10日現在

種類	銘柄	券面総額 (円)	評価額 (円)	備考
親投資信託受益証券	MHAM日本債券マザーファンド	628,069,267	901,844,660	
	MHAM好配当利回り株マザーファンド	246,409,536	983,247,971	
	MHAM J-REITマザーファンド	234,205,571	987,527,790	
	MHAM物価連動国債マザーファンドⅡ	309,663,949	374,321,781	
親投資信託受益証券 合計		1,418,348,323	3,246,942,202	
合計			3,246,942,202	

(注) 親投資信託受益証券における券面総額欄の数値は、証券数を表示しております。

第2 信用取引契約残高明細表

該当事項はありません。

第3 デリバティブ取引及び為替予約取引の契約額等及び時価の状況表

該当事項はありません。

独立監査人の監査報告書

令和2年1月17日

アセットマネジメントOne株式会社

取締役会 御中

EY新日本有限責任監査法人

指定有限責任社員 公認会計士 山野 浩 印
業務執行社員

当監査法人は、金融商品取引法第193条の2第1項の規定に基づく監査証明を行うため、「ファンドの経理状況」に掲げられている日本3資産ファンド 成長コースの令和1年6月11日から令和1年12月10日までの特定期間の財務諸表、すなわち、貸借対照表、損益及び剰余金計算書、注記表並びに附属明細表について監査を行った。

財務諸表に対する経営者の責任

経営者の責任は、我が国において一般に公正妥当と認められる企業会計の基準に準拠して財務諸表を作成し適正に表示することにある。これには、不正又は誤謬による重要な虚偽表示のない財務諸表を作成し適正に表示するために経営者が必要と判断した内部統制を整備及び運用することが含まれる。

監査人の責任

当監査法人の責任は、当監査法人が実施した監査に基づいて、独立の立場から財務諸表に対する意見を表明することにある。当監査法人は、我が国において一般に公正妥当と認められる監査の基準に準拠して監査を行った。監査の基準は、当監査法人に財務諸表に重要な虚偽表示がないかどうかについて合理的な保証を得るために、監査計画を策定し、これに基づき監査を実施することを求めている。

監査においては、財務諸表の金額及び開示について監査証拠を入手するための手続が実施される。監査手続は、当監査法人の判断により、不正又は誤謬による財務諸表の重要な虚偽表示のリスクの評価に基づいて選択及び適用される。財務諸表監査の目的は、内部統制の有効性について意見表明するためのものではないが、当監査法人は、リスク評価の実施に際して、状況に応じた適切な監査手続を立案するために、財務諸表の作成と適正な表示に関連する内部統制を検討する。また、監査には、経営者が採用した会計方針及びその適用方法並びに経営者によって行われた見積りの評価も含め全体としての財務諸表の表示を検討することが含まれる。

当監査法人は、意見表明の基礎となる十分かつ適切な監査証拠を入手したと判断している。

監査意見

当監査法人は、上記の財務諸表が、我が国において一般に公正妥当と認められる企業会計の基準に準拠して、日本3資産ファンド 成長コースの令和1年12月10日現在の信託財産の状態及び同日をもって終了する特定期間の損益の状況をすべての重要な点において適正に表示しているものと認める。

利害関係

アセットマネジメントOne株式会社及びファンドと当監査法人又は業務執行社員との間には、公認会計士法の規定により記載すべき利害関係はない。

以 上

(注1) 上記は監査報告書の原本に記載された事項を電子化したものであり、その原本は当社が別途保管しております。

(注2) X B R L データは監査の対象には含まれておりません。

【日本３資産ファンド 成長コース】

(１) 【貸借対照表】

(単位：円)

	前期 令和1年6月10日現在	当期 令和1年12月10日現在
資産の部		
流動資産		
コール・ローン	98,540,029	48,607,619
親投資信託受益証券	4,196,318,821	4,054,852,937
未収入金	—	20,000,000
流動資産合計	4,294,858,850	4,123,460,556
資産合計	4,294,858,850	4,123,460,556
負債の部		
流動負債		
未払収益分配金	8,994,596	7,964,203
未払解約金	6,207,074	8,917,690
未払受託者報酬	195,180	179,834
未払委託者報酬	3,708,430	3,416,947
未払利息	191	—
その他未払費用	14,822	13,654
流動負債合計	19,120,293	20,492,328
負債合計	19,120,293	20,492,328
純資産の部		
元本等		
元本	4,497,298,437	3,982,101,668
剰余金		
期末剰余金又は期末欠損金（△）	△221,559,880	120,866,560
（分配準備積立金）	446,821,329	429,152,885
元本等合計	4,275,738,557	4,102,968,228
純資産合計	4,275,738,557	4,102,968,228
負債純資産合計	4,294,858,850	4,123,460,556

(2) 【損益及び剰余金計算書】

(単位：円)

	前期 自 平成30年12月11日 至 令和1年6月10日	当期 自 令和1年6月11日 至 令和1年12月10日
営業収益		
受取利息	234	3
有価証券売買等損益	41,186,074	413,534,116
営業収益合計	41,186,308	413,534,119
営業費用		
支払利息	34,753	20,013
受託者報酬	1,133,113	1,147,934
委託者報酬	21,529,177	21,811,037
その他費用	86,055	87,163
営業費用合計	22,783,098	23,066,147
営業利益又は営業損失（△）	18,403,210	390,467,972
経常利益又は経常損失（△）	18,403,210	390,467,972
当期純利益又は当期純損失（△）	18,403,210	390,467,972
一部解約に伴う当期純利益金額の分配額又は一部解約に伴う当期純損失金額の分配額（△）	1,547,664	6,280,903
期首剰余金又は期首欠損金（△）	△179,096,103	△221,559,880
剰余金増加額又は欠損金減少額	11,992,566	9,384,036
当期一部解約に伴う剰余金増加額又は欠損金減少額	11,992,566	9,384,036
当期追加信託に伴う剰余金増加額又は欠損金減少額	—	—
剰余金減少額又は欠損金増加額	18,221,503	351,369
当期一部解約に伴う剰余金減少額又は欠損金増加額	—	—
当期追加信託に伴う剰余金減少額又は欠損金増加額	18,221,503	351,369
分配金	53,090,386	50,793,296
期末剰余金又は期末欠損金（△）	△221,559,880	120,866,560

(3) 【注記表】

(重要な会計方針に係る事項に関する注記)

項目	当期	
	自 令和1年6月11日	至 令和1年12月10日
1. 有価証券の評価基準及び評価方法	親投資信託受益証券 移動平均法に基づき、原則として時価で評価しております。時価評価にあたっては、親投資信託受益証券の基準価額に基づいて評価しております。	

(貸借対照表に関する注記)

項目	前期	当期
	令和1年6月10日現在	令和1年12月10日現在
1. 期首元本額	4,283,405,007円	4,497,298,437円
期中追加設定元本額	454,511,774円	121,661,236円
期中一部解約元本額	240,618,344円	636,858,005円
2. 受益権の総数	4,497,298,437口	3,982,101,668口
3. 元本の欠損	純資産額は元本を221,559,880円下回っております。	—

(損益及び剰余金計算書に関する注記)

項目	前期	当期
	自 平成30年12月11日 至 令和1年6月10日	自 令和1年6月11日 至 令和1年12月10日
1. 分配金の計算過程	<p>第144期計算期間（平成30年12月11日から平成31年 1月10日）末に、費用控除後の配当等収益（8,229,650円）、有価証券売買等損益（0円）、収益調整金（345,401,358円）、分配準備積立金（467,719,788円）より、分配対象収益は821,350,796円（1万口当たり1,906円）であり、うち8,615,280円（1万口当たり20円）を分配金額としております。</p> <p>第145期計算期間（平成31年 1月11日から平成31年 2月12日）末に、費用控除後の配当等収益（4,948,950円）、有価証券売買等損益（0円）、収益調整金（361,052,105円）、分配準備積立金（458,954,000円）より、分配対象収益は824,955,055円（1万口当たり1,898円）であり、うち8,689,080円（1万口当たり20円）を</p>	<p>（自令和1年6月11日 至令和1年7月10日） 計算期間末における費用控除後の配当等収益（8,477,176円）、費用控除後、繰越欠損金を補填した有価証券売買等損益（0円）、信託約款に規定される収益調整金（401,417,103円）及び分配準備積立金（439,853,639円）より分配対象収益は849,747,918円（1万口当たり1,913.40円）であり、うち8,882,062円（1万口当たり20円）を分配金額としております。</p> <p>（自令和1年7月11日 至令和1年8月13日） 計算期間末における費用控除後の配当等収益（1,783,456円）、費用控除後、繰越欠損金を補填した有価証券売買等損益（0円）、信託約款に規定される収益調整金（395,084,265円）及び分配準備積立金（430,691,077円）より分配対象収益は827,558,798円（1万口当た</p>

<p>分配金額としております。</p> <p>第146期計算期間（平成31年 2月13日から平成31年 3月11日）末に、費用控除後の配当等収益（7,093,044円）、有価証券売買等損益（0円）、収益調整金（379,080,184円）、分配準備積立金（450,766,428円）より、分配対象収益は836,939,656円（1万口当たり1,895円）であり、うち8,830,629円（1万口当たり20円）を分配金額としております。</p>	<p>り1,898.10円）であり、うち8,719,850円（1万口当たり20円）を分配金額としております。</p> <p>（自令和1年8月14日 至令和1年9月10日） 計算期間末における費用控除後の配当等収益（7,401,362円）、費用控除後、繰越欠損金を補填した有価証券売買等損益（0円）、信託約款に規定される収益調整金（393,123,139円）及び分配準備積立金（419,870,950円）より分配対象収益は820,395,451円（1万口当たり1,895.46円）であり、うち8,656,385円（1万口当たり20円）を分配金額としております。</p>
<p>第147期計算期間（平成31年 3月12日から平成31年 4月10日）末に、費用控除後の配当等収益（31,140,698円）、有価証券売買等損益（0円）、収益調整金（398,673,761円）、分配準備積立金（444,308,547円）より、分配対象収益は874,123,006円（1万口当たり1,946円）であり、うち8,980,288円（1万口当たり20円）を分配金額としております。</p>	<p>（自令和1年9月11日 至令和1年10月10日） 計算期間末における費用控除後の配当等収益（31,055,991円）、費用控除後、繰越欠損金を補填した有価証券売買等損益（0円）、信託約款に規定される収益調整金（388,188,017円）及び分配準備積立金（406,405,326円）より分配対象収益は825,649,334円（1万口当たり1,949.50円）であり、うち8,470,336円（1万口当たり20円）を分配金額としております。</p>
<p>第148期計算期間（平成31年 4月11日から令和 1年 5月10日）末に、費用控除後の配当等収益（0円）、有価証券売買等損益（0円）、収益調整金（402,215,543円）、分配準備積立金（463,060,750円）より、分配対象収益は865,276,293円（1万口当たり1,927円）であり、うち8,980,513円（1万口当たり20円）を分配金額としております。</p>	<p>（自令和1年10月11日 至令和1年11月11日） 計算期間末における費用控除後の配当等収益（2,099,651円）、費用控除後、繰越欠損金を補填した有価証券売買等損益（18,594,592円）、信託約款に規定される収益調整金（373,754,749円）及び分配準備積立金（407,749,059円）より分配対象収益は802,198,051円（1万口当たり1,980.62円）であり、うち8,100,460円（1万口当たり20円）を分配金額としております。</p>
<p>第149期計算期間（令和 1年 5月11日から令和 1年 6月10日）末に、費用控除後の配当等収益（3,024,234円）、有価証券売買等</p>	<p>（自令和1年11月12日 至令和1年12月10日） 計算期間末における費用控除後の配当等収益（2,758,418円）、費用控</p>

	<p>損益（0円）、収益調整金（404,890,291円）、分配準備積立金（452,791,691円）より、分配対象収益は860,706,216円（1万口当たり1,913円）であり、うち8,994,596円（1万口当たり20円）を分配金額としております。</p>	<p>除後、繰越欠損金を補填した有価証券売買等損益（23,687,506円）、信託約款に規定される収益調整金（370,075,901円）及び分配準備積立金（410,671,164円）より分配対象収益は807,192,989円（1万口当たり2,027.05円）であり、うち7,964,203円（1万口当たり20円）を分配金額としております。</p>
--	---	---

（金融商品に関する注記）

1. 金融商品の状況に関する事項

項目	<p>前期</p> <p>自 平成30年12月11日 至 令和1年6月10日</p>	<p>当期</p> <p>自 令和1年6月11日 至 令和1年12月10日</p>
1. 金融商品に対する取組方針	<p>当ファンドは、投資信託及び投資法人に関する法律第2条第4項に定める投資を目的とする証券投資信託であり、証券投資信託約款および投資ガイドラインに基づいて運用しております。</p>	<p>当ファンドは、証券投資信託であり、信託約款に規定する「運用の基本方針」に従い、有価証券等の金融商品に対して投資として運用することを目的としております。</p>
2. 金融商品の内容及び当該金融商品に係るリスク	<p>当ファンドが保有する金融商品の種類は、有価証券、コール・ローン等の金銭債権及び金銭債務であります。</p> <p>なお、詳細は附属明細表をご参照下さい。</p> <p>これらは、市場リスク（価格変動リスク、為替変動リスク、金利変動リスク）、信用リスク、及び流動性リスクを有しております。</p>	<p>当ファンドが保有する金融商品の種類は、有価証券、コール・ローン等の金銭債権及び金銭債務であります。当ファンドが保有する有価証券の詳細は「附属明細表」に記載しております。これらは、市場リスク（価格変動リスク、為替変動リスク、金利変動リスク）、信用リスク、及び流動性リスクを有しております。</p>
3. 金融商品に係るリスク管理体制	<p>運用担当部署から独立したコンプライアンス・リスク管理担当部署が、運用リスクを把握、管理し、その結果に基づき運用担当部署へ対応の指示等を行うことにより、適切な管理を行います。</p> <p>リスク管理に関する委員会等はこれらの運用リスク管理状況の報告を受け、総合的な見地から運用状況全般の管理を行います。</p> <p>なお、具体的には以下のリスクの管理を行っております。</p> <p>①市場リスクの管理</p> <p>市場リスクに関しては、資産配分等の状況を常時、分析・把握し、投資方針に沿っているか等の管理を行っております。</p>	<p>運用担当部署から独立したコンプライアンス・リスク管理担当部署が、運用リスクを把握、管理し、その結果に基づき運用担当部署へ対応の指示等を行うことにより、適切な管理を行います。リスク管理に関する委員会等はこれらの運用リスク管理状況の報告を受け、総合的な見地から運用状況全般の管理を行います。</p>

	<p>②信用リスクの管理</p> <p>信用リスクに関しては、発行体や取引先の財務状況等に関する情報収集・分析を常時継続し、格付等の信用度に応じた組入制限等の管理を行っております。</p> <p>③流動性リスクの管理</p> <p>流動性リスクに関しては、必要に応じて市場流動性の状況を把握し、取引量や組入比率等の管理を行っております。</p>	
--	--	--

2. 金融商品の時価等に関する事項

項目	前期 令和1年6月10日現在	当期 令和1年12月10日現在
1. 貸借対照表計上額、時価及びその差額	貸借対照表に計上している金融商品は、原則として時価評価としているため、貸借対照表計上額と時価との差額はありません。	貸借対照表上の金融商品は原則としてすべて時価で評価しているため、貸借対照表計上額と時価との差額はありません。
2. 時価の算定方法	<p>(1)有価証券 親投資信託受益証券</p> <p>原則として、親投資信託受益証券の基準価額で評価しております。</p> <p>(2)コール・ローン等の金銭債権及び金銭債務</p> <p>コール・ローン等の金銭債権及び金銭債務は短期間で決済されるため、時価は帳簿価額と近似していることから、当該帳簿価額を時価としております。</p>	<p>(1)有価証券 「(重要な会計方針に係る事項に関する注記)」にて記載しております。</p> <p>(2)デリバティブ取引 該当事項はありません。</p> <p>(3)上記以外の金融商品 上記以外の金融商品(コール・ローン等の金銭債権及び金銭債務)は短期間で決済されるため、帳簿価額は時価と近似していることから、当該帳簿価額を時価としております。</p>
3. 金融商品の時価等に関する事項についての補足説明	<p>金融商品の時価には、市場価格に基づく価額のほか、市場価格がない場合には、合理的に算定された価額が含まれております。当該価額の算定においては一定の前提条件等を採用しているため、異なる前提条件等によった場合、当該価額が異なることもあります。</p> <p>また、デリバティブ取引に関する契約額等については、その金額自体がデリバティブ取引に係る市場リスクを示すものではありません。</p>	<p>金融商品の時価には、市場価格に基づく価額のほか、市場価格がない場合には合理的に算定された価額が含まれております。当該価額の算定においては一定の前提条件等を採用しているため、異なる前提条件等によった場合、当該価額が異なることもあります。</p>

(有価証券に関する注記)

売買目的有価証券

種類	前期 令和1年6月10日現在	当期 令和1年12月10日現在
	最終計算期間の 損益に含まれた 評価差額 (円)	最終計算期間の 損益に含まれた 評価差額 (円)
親投資信託受益証券	37,275,921	30,355,709
合計	37,275,921	30,355,709

(デリバティブ取引等に関する注記)

該当事項はありません。

(関連当事者との取引に関する注記)

該当事項はありません。

(1口当たり情報に関する注記)

	前期 令和1年6月10日現在	当期 令和1年12月10日現在
1口当たり純資産額 (1万口当たり純資産額)	0.9507円 (9,507円)	1.0304円 (10,304円)

(4) 【附属明細表】

第1 有価証券明細表

(1) 株式

該当事項はありません。

(2) 株式以外の有価証券

令和1年12月10日現在

種類	銘柄	券面総額 (円)	評価額 (円)	備考
親投資信託受益証券	MHAM日本債券マザーファンド	386,914,384	555,570,363	
	MHAM好配当利回り株マザーファンド	516,912,211	2,062,634,795	
	MHAM J-REITマザーファンド	286,317,889	1,207,259,378	
	MHAM物価連動国債マザーファンドⅡ	189,765,388	229,388,401	
親投資信託受益証券 合計		1,379,909,872	4,054,852,937	
合計			4,054,852,937	

(注) 親投資信託受益証券における券面総額欄の数値は、証券数を表示しております。

第2 信用取引契約残高明細表

該当事項はありません。

第3 デリバティブ取引及び為替予約取引の契約額等及び時価の状況表

該当事項はありません。

(参考)

「日本３資産ファンド 安定コース」、「日本３資産ファンド 成長コース」は、「MHAM好配当利回り株マザーファンド」受益証券、「MHAM日本債券マザーファンド」受益証券、「MHAM物価連動国債マザーファンドⅡ」受益証券及び「MHAM J－REITマザーファンド」受益証券を主要投資対象としており、貸借対照表の資産の部に計上された「親投資信託受益証券」は、すべて同親投資信託の受益証券であります。

同親投資信託の状況は以下の通りであります。

なお、以下に記載した状況は監査の対象外となっております。

MHAM好配当利回り株マザーファンド

貸借対照表

(単位：円)

令和1年12月10日現在	
資産の部	
流動資産	
コール・ローン	71,703,981
株式	7,095,017,040
未収入金	214,373,583
未収配当金	1,624,680
流動資産合計	7,382,719,284
資産合計	7,382,719,284
負債の部	
流動負債	
未払金	133,760,893
未払解約金	75,410,000
流動負債合計	209,170,893
負債合計	209,170,893
純資産の部	
元本等	
元本	1,797,729,437
剰余金	
剰余金又は欠損金（△）	5,375,818,954
元本等合計	7,173,548,391
純資産合計	7,173,548,391
負債純資産合計	7,382,719,284

注記表

(重要な会計方針に係る事項に関する注記)

項目	自 令和1年6月11日 至 令和1年12月10日
1. 有価証券の評価基準及び評価方法	株式 移動平均法に基づき、原則として時価で評価しております。時価評価にあたっては、金融商品取引所等における最終相場（最終相場のないものについては、それに準ずる価額）、又は金融商品取引業者等から提示される気配相場に基づいて評価しております。
2. 収益及び費用の計上基準	受取配当金 原則として、配当落ち日において、確定配当金額又は予想配当金額を計上しております。

(貸借対照表に関する注記)

項目	令和1年12月10日現在
1. 本報告書における開示対象ファンドの期首における当該親投資信託の元本額	1,888,747,106円
同期中追加設定元本額	65,410,293円
同期中一部解約元本額	156,427,962円
元本の内訳	
ファンド名	
MHAMトリニティオープン（毎月決算型）	651,903,963円
MHAM6資産バランスファンド	206,127,244円
MHAM6資産バランスファンド（年1回決算型）	6,782,016円
日本3資産ファンド 安定コース	246,409,536円
日本3資産ファンド 成長コース	516,912,211円
日本3資産ファンド（年1回決算型）	5,392,817円
MHAM日本好配当株オープン	164,201,650円
計	1,797,729,437円
2. 受益権の総数	1,797,729,437口

(金融商品に関する注記)

1. 金融商品の状況に関する事項

項目	自 令和1年6月11日 至 令和1年12月10日
1. 金融商品に対する取組方針	当ファンドは、証券投資信託であり、信託約款に規定する「運用の基本方針」に従い、有価証券等の金融商品に対して投資として運用することを目的としております。
2. 金融商品の内容及び当該金融商品に係るリスク	当ファンドが保有する金融商品の種類は、有価証券、コール・ローン等の金銭債権及び金銭債務であります。当ファンドが保有する有価証券の詳細は「附属明細表」に記載しております。これらは、市場リスク（価格変動リスク、為替変動リスク、金利変動リスク）、信用リスク、及び流動性リスクを有しております。
3. 金融商品に係るリスク管理体制	運用担当部署から独立したコンプライアンス・リスク管理担当部署が、運用リスクを把握、管理し、その結果に基づき運用担当部署へ対応の指示等を行うことにより、適切な管理を行います。リスク管理に関する委員会等はこれらの運用リスク管理状況の報告を受け、総合的な見地から運用状況全般の管理を行います。

2. 金融商品の時価等に関する事項

項目	令和1年12月10日現在
1. 貸借対照表計上額、時価及びその差額	貸借対照表上の金融商品は原則としてすべて時価で評価しているため、貸借対照表計上額と時価との差額はありません。
2. 時価の算定方法	<p>(1) 有価証券 「(重要な会計方針に係る事項に関する注記)」にて記載しております。</p> <p>(2) デリバティブ取引 該当事項はありません。</p> <p>(3) 上記以外の金融商品 上記以外の金融商品(コール・ローン等の金銭債権及び金銭債務)は短期間で決済されるため、帳簿価額は時価と近似していることから、当該帳簿価額を時価としております。</p>
3. 金融商品の時価等に関する事項についての補足説明	金融商品の時価には、市場価格に基づく価額のほか、市場価格がない場合には合理的に算定された価額が含まれております。当該価額の算定においては一定の前提条件等を採用しているため、異なる前提条件等によった場合、当該価額が異なることもあります。

(有価証券に関する注記)

売買目的有価証券

種類	令和1年12月10日現在
	当期の 損益に含まれた 評価差額(円)
株式	551,160,296
合計	551,160,296

(注) 「当期の損益に含まれた評価差額」は、当該親投資信託の計算期間開始日から開示対象ファンドの期末日までの期間(平成30年12月11日から令和1年12月10日まで)に対応する金額であります。

(デリバティブ取引等に関する注記)

該当事項はありません。

(関連当事者との取引に関する注記)

該当事項はありません。

(1口当たり情報に関する注記)

	令和1年12月10日現在
1口当たり純資産額	3.9903円
(1万口当たり純資産額)	(39,903円)

附属明細表

第1 有価証券明細表

(1) 株式

令和1年12月10日現在

銘柄	株式数	評価額 (円)		備考
		単価	金額	
国際石油開発帝石	33,400	1,091.50	36,456,100	
安藤・間	86,900	937.00	81,425,300	
熊谷組	23,000	3,390.00	77,970,000	
大和ハウス工業	45,500	3,433.00	156,201,500	
積水ハウス	22,600	2,402.00	54,285,200	
N E C ネットエスアイ	19,300	3,625.00	69,962,500	
ジェイエイシーリクルートメント	19,400	2,134.00	41,399,600	
エービーシー・マート	4,000	7,520.00	30,080,000	
パルグループホールディングス	7,100	3,560.00	25,276,000	
日本たばこ産業	31,600	2,504.00	79,126,400	
野村不動産ホールディングス	62,400	2,690.00	167,856,000	
旭化成	56,800	1,252.00	71,113,600	
コーエーテクモホールディングス	12,900	2,693.00	34,739,700	
デンカ	5,100	3,285.00	16,753,500	
三菱瓦斯化学	31,100	1,677.00	52,154,700	
J S R	43,800	1,940.00	84,972,000	
アイカ工業	9,000	3,555.00	31,995,000	
武田薬品工業	46,400	4,422.00	205,180,800	
アステラス製薬	38,800	1,881.00	72,982,800	
トレンドマイクロ	42,300	5,840.00	247,032,000	
コニカミノルタ	14,000	725.00	10,150,000	
ポーラ・オルビスホールディングス	19,500	2,708.00	52,806,000	
出光興産	12,800	3,000.00	38,400,000	
J X T G ホールディングス	83,000	496.20	41,184,600	
ブリヂストン	12,400	4,335.00	53,754,000	
フジインコーポレーテッド	3,600	2,872.00	10,339,200	
ニチアス	10,500	2,691.00	28,255,500	
三和ホールディングス	44,600	1,231.00	54,902,600	
L I X I L グループ	18,800	1,974.00	37,111,200	
東芝機械	1,200	3,035.00	3,642,000	
アマダホールディングス	40,500	1,268.00	51,354,000	
牧野フライス製作所	6,100	5,410.00	33,001,000	
小松製作所	21,200	2,691.50	57,059,800	
日立建機	28,700	3,105.00	89,113,500	
アマノ	6,400	3,385.00	21,664,000	
ブラザー工業	42,900	2,258.00	96,868,200	
日本精工	86,500	1,067.00	92,295,500	
三菱電機	128,000	1,535.00	196,480,000	
マブチモーター	1,700	4,305.00	7,318,500	
沖電気工業	81,700	1,566.00	127,942,200	
セイコーエプソン	29,900	1,704.00	50,949,600	

エスベック	3,200	2,210.00	7,072,000	
新光電気工業	50,300	1,187.00	59,706,100	
トヨタ自動車	43,000	7,650.00	328,950,000	
アイシン精機	4,100	4,210.00	17,261,000	
本田技研工業	44,600	3,135.00	139,821,000	
S U B A R U	14,700	2,809.00	41,292,300	
ヤマハ発動機	18,500	2,282.00	42,217,000	
ユナイテッドアローズ	8,500	3,355.00	28,517,500	
スター精密	40,100	1,606.00	64,400,600	
キヤノン	48,700	3,059.00	148,973,300	
大日本印刷	19,000	2,952.00	56,088,000	
伊藤忠商事	106,800	2,457.50	262,461,000	
丸紅	84,200	829.20	69,818,640	
三井物産	120,000	1,968.00	236,160,000	
東京エレクトロン	7,100	22,250.00	157,975,000	
三菱商事	77,500	2,920.50	226,338,750	
島忠	18,900	3,035.00	57,361,500	
丸井グループ	12,700	2,659.00	33,769,300	
三菱UFJフィナンシャル・グループ	325,500	586.80	191,003,400	
三井住友トラスト・ホールディングス	21,200	4,210.00	89,252,000	
三井住友フィナンシャルグループ	46,200	4,009.00	185,215,800	
S B I ホールディングス	17,500	2,305.00	40,337,500	
オリックス	97,500	1,850.50	180,423,750	
MS&ADインシュアランスグループ ホールディングス	33,300	3,641.00	121,245,300	
第一生命ホールディングス	43,200	1,825.50	78,861,600	
東京海上ホールディングス	37,500	6,171.00	231,412,500	
東京建物	78,400	1,682.00	131,868,800	
日本航空	3,000	3,350.00	10,050,000	
日本電信電話	52,500	5,582.00	293,055,000	
K D D I	95,900	3,200.00	306,880,000	
ソフトバンク	63,300	1,456.00	92,164,800	
N T T ドコモ	41,000	3,012.00	123,492,000	
電源開発	31,500	2,666.00	83,979,000	
丹青社	46,100	1,325.00	61,082,500	
因幡電機産業	38,000	2,762.00	104,956,000	
合計	3,128,900		7,095,017,040	

(2) 株式以外の有価証券

該当事項はありません。

第2 信用取引契約残高明細表

該当事項はありません。

第3 デリバティブ取引及び為替予約取引の契約額等及び時価の状況表

該当事項はありません。

MHAM日本債券マザーファンド
貸借対照表

(単位：円)

令和1年12月10日現在	
資産の部	
流動資産	
コール・ローン	36,995,481
国債証券	4,363,310,980
社債券	857,874,800
未収入金	280,572,620
未収利息	5,777,936
前払費用	433,245
流動資産合計	5,544,965,062
資産合計	5,544,965,062
負債の部	
流動負債	
未払金	210,121,600
未払解約金	53,000,000
流動負債合計	263,121,600
負債合計	263,121,600
純資産の部	
元本等	
元本	3,678,408,556
剰余金	
剰余金又は欠損金（△）	1,603,434,906
元本等合計	5,281,843,462
純資産合計	5,281,843,462
負債純資産合計	5,544,965,062

注記表

(重要な会計方針に係る事項に関する注記)

項目	自 令和1年6月11日 至 令和1年12月10日
1. 有価証券の評価基準及び評価方法	<p>国債証券、特殊債券及び社債券</p> <p>個別法に基づき、原則として時価で評価しております。時価評価にあたっては、金融商品取引業者、銀行等の提示する価額（但し、売気配相場は使用しない）、価格情報会社の提供する価額又は日本証券業協会発表の売買参考統計値（平均値）等で評価しております。</p>

(貸借対照表に関する注記)

項目	令和1年12月10日現在
1. 本報告書における開示対象ファンドの期首における当該親投資信託の元本額	3,871,465,800円
同期中追加設定元本額	126,178,952円
同期中一部解約元本額	319,236,196円
元本の内訳	
ファンド名	
MHAMライフ ナビゲーション インカム	302,408,991円
MHAMライフ ナビゲーション 2020	512,648,410円
MHAMライフ ナビゲーション 2030	729,413,152円
MHAMライフ ナビゲーション 2040	484,414,427円
MHAMライフ ナビゲーション 2050	42,910,558円
MHAM6資産バランスファンド	560,036,370円
MHAM6資産バランスファンド(年1回決算型)	18,887,604円
日本3資産ファンド 安定コース	628,069,267円
日本3資産ファンド 成長コース	386,914,384円
日本3資産ファンド(年1回決算型)	12,705,393円
計	3,678,408,556円
2. 受益権の総数	3,678,408,556口

(金融商品に関する注記)

1. 金融商品の状況に関する事項

項目	自 令和1年6月11日 至 令和1年12月10日
1. 金融商品に対する取組方針	当ファンドは、証券投資信託であり、信託約款に規定する「運用の基本方針」に従い、有価証券等の金融商品に対して投資として運用することを目的としております。
2. 金融商品の内容及び当該金融商品に係るリスク	当ファンドが保有する金融商品の種類は、有価証券、コール・ローン等の金銭債権及び金銭債務であります。当ファンドが保有する有価証券の詳細は「附属明細表」に記載しております。これらは、市場リスク（価格変動リスク、為替変動リスク、金利変動リスク）、信用リスク、及び流動性リスクを有しております。
3. 金融商品に係るリスク管理体制	運用担当部署から独立したコンプライアンス・リスク管理担当部署が、運用リスクを把握、管理し、その結果に基づき運用担当部署へ対応の指示等を行うことにより、適切な管理を行います。リスク管理に関する委員会等はこれらの運用リスク管理状況の報告を受け、総合的な見地から運用状況全般の管理を行います。

2. 金融商品の時価等に関する事項

項目	令和1年12月10日現在
1. 貸借対照表計上額、時価及びその差額	貸借対照表上の金融商品は原則としてすべて時価で評価しているため、貸借対照表計上額と時価との差額はありません。
2. 時価の算定方法	<p>(1) 有価証券 「(重要な会計方針に係る事項に関する注記)」にて記載しております。</p> <p>(2) デリバティブ取引 該当事項はありません。</p> <p>(3) 上記以外の金融商品 上記以外の金融商品(コール・ローン等の金銭債権及び金銭債務)は短期間で決済されるため、帳簿価額は時価と近似していることから、当該帳簿価額を時価としております。</p>
3. 金融商品の時価等に関する事項についての補足説明	金融商品の時価には、市場価格に基づく価額のほか、市場価格がない場合には合理的に算定された価額が含まれております。当該価額の算定においては一定の前提条件等を採用しているため、異なる前提条件等によった場合、当該価額が異なることもあります。

(有価証券に関する注記)

売買目的有価証券

種類	令和1年12月10日現在
	当期の 損益に含まれた 評価差額(円)
国債証券	△38,935,310
社債券	△3,532,200
合計	△42,467,510

(注) 「当期の損益に含まれた評価差額」は、当該親投資信託の計算期間開始日から開示対象ファンドの期末日までの期間(令和1年7月2日から令和1年12月10日まで)に対応する金額であります。

(デリバティブ取引等に関する注記)

該当事項はありません。

(関連当事者との取引に関する注記)

該当事項はありません。

(1口当たり情報に関する注記)

	令和1年12月10日現在
1口当たり純資産額	1.4359円
(1万口当たり純資産額)	(14,359円)

附属明細表

第1 有価証券明細表

(1) 株式

該当事項はありません。

(2) 株式以外の有価証券

令和1年12月10日現在

種類	銘柄	券面総額 (円)	評価額 (円)	備考
国債証券	3 9 4 回 利付国庫債券 (2年)	550,000,000	551,177,000	
	1 2 8 回 利付国庫債券 (5年)	21,000,000	21,072,030	
	1 2 9 回 利付国庫債券 (5年)	388,000,000	389,552,000	
	1 3 1 回 利付国庫債券 (5年)	101,000,000	101,528,230	
	1 3 5 回 利付国庫債券 (5年)	17,000,000	17,136,850	
	1 3 6 回 利付国庫債券 (5年)	162,000,000	163,404,540	
	1 4 0 回 利付国庫債券 (5年)	187,000,000	188,783,980	
	1 0 回 利付国庫債券 (4 0年)	76,000,000	88,182,040	
	1 1 回 利付国庫債券 (4 0年)	29,000,000	32,687,060	
	3 4 5 回 利付国庫債券 (1 0年)	305,000,000	309,971,500	
	3 5 1 回 利付国庫債券 (1 0年)	113,000,000	114,794,440	
	3 5 3 回 利付国庫債券 (1 0年)	69,000,000	70,001,190	
	3 5 4 回 利付国庫債券 (1 0年)	302,000,000	306,073,980	
	3 5 5 回 利付国庫債券 (1 0年)	362,000,000	366,666,180	
	3 5 6 回 利付国庫債券 (1 0年)	244,000,000	246,986,560	
	3 0 回 利付国庫債券 (3 0年)	7,000,000	9,664,900	
	3 8 回 利付国庫債券 (3 0年)	46,000,000	61,142,280	
	5 1 回 利付国庫債券 (3 0年)	132,000,000	129,610,800	
	5 7 回 利付国庫債券 (3 0年)	29,000,000	32,125,330	

	58回 利付国庫債券（30年）	48,000,000	53,146,560	
	59回 利付国庫債券（30年）	18,000,000	19,432,260	
	60回 利付国庫債券（30年）	41,000,000	46,469,810	
	61回 利付国庫債券（30年）	19,000,000	20,508,790	
	63回 利付国庫債券（30年）	34,000,000	33,865,700	
	126回 利付国庫債券（20年）	94,000,000	114,736,400	
	131回 利付国庫債券（20年）	71,000,000	84,713,650	
	135回 利付国庫債券（20年）	93,000,000	111,510,720	
	144回 利付国庫債券（20年）	17,000,000	20,130,210	
	147回 利付国庫債券（20年）	29,000,000	34,943,840	
	150回 利付国庫債券（20年）	91,000,000	107,675,750	
	153回 利付国庫債券（20年）	185,000,000	217,108,600	
	161回 利付国庫債券（20年）	69,000,000	73,423,590	
	163回 利付国庫債券（20年）	36,000,000	38,271,960	
	164回 利付国庫債券（20年）	18,000,000	18,819,000	
	166回 利付国庫債券（20年）	27,000,000	29,178,900	
	167回 利付国庫債券（20年）	32,000,000	33,361,920	
	168回 利付国庫債券（20年）	103,000,000	105,452,430	
国債証券 合計		4,165,000,000	4,363,310,980	
社債券	1回 愛三工業社債	100,000,000	100,028,000	
	74回 アコム社債	100,000,000	100,793,000	
	5回 アプラスフィナンシャル社債	100,000,000	99,604,000	
	16回 大和証券グループ本社社債	100,000,000	100,663,000	
	51回 野村ホールディングス社債	100,000,000	100,168,000	
	109回 近鉄グループホールディングス社債	50,000,000	49,946,000	
	496回 関西電力社債	10,000,000	10,324,500	

	4 9 7 回 関西電力社債	50,000,000	51,935,500	
	5 3 2 回 関西電力社債	100,000,000	99,666,000	
	4 2 7 回 九州電力社債	110,000,000	113,999,600	
	4 2 8 回 九州電力社債	20,000,000	20,656,800	
	3 2 0 回 北海道電力社債	10,000,000	10,090,400	
社債券 合計		850,000,000	857,874,800	
合計			5,221,185,780	

第2 信用取引契約残高明細表

該当事項はありません。

第3 デリバティブ取引及び為替予約取引の契約額等及び時価の状況表

該当事項はありません。

MHAM物価連動国債マザーファンドⅡ

貸借対照表

(単位：円)

令和1年12月10日現在	
資産の部	
流動資産	
コール・ローン	42,305,718
国債証券	561,252,885
未収利息	127,025
前払費用	9,686
流動資産合計	603,695,314
資産合計	603,695,314
負債の部	
流動負債	
流動負債合計	—
負債合計	—
純資産の部	
元本等	
元本	499,429,337
剰余金	
剰余金又は欠損金 (△)	104,265,977
元本等合計	603,695,314
純資産合計	603,695,314
負債純資産合計	603,695,314

注記表

(重要な会計方針に係る事項に関する注記)

項目	自 令和1年6月11日 至 令和1年12月10日
1. 有価証券の評価基準及び評価方法	国債証券 個別法に基づき、原則として時価で評価しております。時価評価にあたっては、金融商品取引業者、銀行等の提示する価額（但し、売気配相場は使用しない）、価格情報会社の提供する価額又は日本証券業協会発表の売買参考統計値（平均値）等で評価しております。

(貸借対照表に関する注記)

項目	令和1年12月10日現在
1. 本報告書における開示対象ファンドの期首における当該親投資信託の元本額	530,468,871円
同期中追加設定元本額	41,312,072円
同期中一部解約元本額	72,351,606円
元本の内訳	
ファンド名	
日本3資産ファンド 安定コース	309,663,949円
日本3資産ファンド 成長コース	189,765,388円
計	499,429,337円
2. 受益権の総数	499,429,337口

(金融商品に関する注記)

1. 金融商品の状況に関する事項

項目	自 令和1年6月11日 至 令和1年12月10日
1. 金融商品に対する取組方針	当ファンドは、証券投資信託であり、信託約款に規定する「運用の基本方針」に従い、有価証券等の金融商品に対して投資として運用することを目的としております。
2. 金融商品の内容及び当該金融商品に係るリスク	当ファンドが保有する金融商品の種類は、有価証券、コール・ローン等の金銭債権及び金銭債務であります。当ファンドが保有する有価証券の詳細は「附属明細表」に記載しております。これらは、市場リスク（価格変動リスク、為替変動リスク、金利変動リスク）、信用リスク、及び流動性リスクを有しております。
3. 金融商品に係るリスク管理体制	運用担当部署から独立したコンプライアンス・リスク管理担当部署が、運用リスクを把握、管理し、その結果に基づき運用担当部署へ対応の指示等を行うことにより、適切な管理を行います。リスク管理に関する委員会等はこれらの運用リスク管理状況の報告を受け、総合的な見地から運用状況全般の管理を行います。

2. 金融商品の時価等に関する事項

項目	令和1年12月10日現在
1. 貸借対照表計上額、時価及びその差額	貸借対照表上の金融商品は原則としてすべて時価で評価しているため、貸借対照表計上額と時価との差額はあります。
2. 時価の算定方法	<p>(1) 有価証券 「(重要な会計方針に係る事項に関する注記)」にて記載しております。</p> <p>(2) デリバティブ取引 該当事項はありません。</p> <p>(3) 上記以外の金融商品 上記以外の金融商品(コール・ローン等の金銭債権及び金銭債務)は短期間で決済されるため、帳簿価額は時価と近似していることから、当該帳簿価額を時価としております。</p>
3. 金融商品の時価等に関する事項についての補足説明	金融商品の時価には、市場価格に基づく価額のほか、市場価格がない場合には合理的に算定された価額が含まれております。当該価額の算定においては一定の前提条件等を採用しているため、異なる前提条件等によった場合、当該価額が異なることもあります。

(有価証券に関する注記)

売買目的有価証券

種類	令和1年12月10日現在
	当期の 損益に含まれた 評価差額(円)
国債証券	△8,417,662
合計	△8,417,662

(注) 「当期の損益に含まれた評価差額」は、当該親投資信託の計算期間開始日から開示対象ファンドの期末日までの期間(令和1年6月21日から令和1年12月10日まで)に対応する金額であります。

(デリバティブ取引等に関する注記)

該当事項はありません。

(関連当事者との取引に関する注記)

該当事項はありません。

(1口当たり情報に関する注記)

	令和1年12月10日現在
1口当たり純資産額	1.2088円
(1万口当たり純資産額)	(12,088円)

附属明細表

第1 有価証券明細表

(1) 株式

該当事項はありません。

(2) 株式以外の有価証券

令和1年12月10日現在

種類	銘柄	券面総額 (円)	評価額 (円)	備考
国債証券	17回 物価連動国債(10年)	77,000,000	81,742,276	
	18回 物価連動国債(10年)	38,000,000	40,130,546	
	19回 物価連動国債(10年)	50,000,000	51,485,850	
	20回 物価連動国債(10年)	76,000,000	78,567,280	
	21回 物価連動国債(10年)	76,000,000	78,959,012	
	22回 物価連動国債(10年)	82,000,000	85,733,220	
	23回 物価連動国債(10年)	70,000,000	72,568,009	
	24回 物価連動国債(10年)	70,000,000	72,066,692	
国債証券 合計		539,000,000	561,252,885	
合計			561,252,885	

第2 信用取引契約残高明細表

該当事項はありません。

第3 デリバティブ取引及び為替予約取引の契約額等及び時価の状況表

該当事項はありません。

(単位：円)

令和1年12月10日現在	
資産の部	
流動資産	
コール・ローン	343,176,781
投資証券	72,792,135,700
未収入金	406,952,081
未収配当金	388,621,824
流動資産合計	73,930,886,386
資産合計	73,930,886,386
負債の部	
流動負債	
未払金	301,753,969
未払解約金	57,746,000
流動負債合計	359,499,969
負債合計	359,499,969
純資産の部	
元本等	
元本	17,448,440,417
剰余金	
剰余金又は欠損金（△）	56,122,946,000
元本等合計	73,571,386,417
純資産合計	73,571,386,417
負債純資産合計	73,930,886,386

注記表

(重要な会計方針に係る事項に関する注記)

項目	自 令和1年6月11日 至 令和1年12月10日
1. 有価証券の評価基準及び評価方法	投資証券 移動平均法に基づき、原則として時価で評価しております。時価評価にあたっては、金融商品取引所等における最終相場（最終相場のないものについては、それに準ずる価額）、又は金融商品取引業者等から提示される気配相場に基づいて評価しております。
2. 収益及び費用の計上基準	受取配当金 原則として、配当落ち日において、確定配当金額又は予想配当金額を計上しております。

(貸借対照表に関する注記)

項目	令和1年12月10日現在
1. 本報告書における開示対象ファンドの期首における当該親投資信託の元本額	19,972,708,413円
同期中追加設定元本額	379,305,697円
同期中一部解約元本額	2,903,573,693円
元本の内訳	
ファンド名	
みずほ J-REIT ファンド	13,960,079,949円
MHAMトリニティオープン (毎月決算型)	597,766,056円
MHAM6資産バランスファンド	186,072,421円
MHAM6資産バランスファンド (年1回決算型)	6,489,755円
日本3資産ファンド 安定コース	234,205,571円
日本3資産ファンド 成長コース	286,317,889円
日本3資産ファンド (年1回決算型)	4,620,186円
J-REITセクション (毎月決算型)	96,986,115円
J-REITセクション (年1回決算型)	66,539,979円
みずほ J-REIT ファンド (年1回決算型)	2,000,736,038円
MHAM J-REITファンドVA [適格機関投資家専用]	8,626,458円
計	17,448,440,417円
2. 受益権の総数	17,448,440,417口

(金融商品に関する注記)

1. 金融商品の状況に関する事項

項目	自 令和1年6月11日 至 令和1年12月10日
1. 金融商品に対する取組方針	当ファンドは、証券投資信託であり、信託約款に規定する「運用の基本方針」に従い、有価証券等の金融商品に対して投資として運用することを目的としております。
2. 金融商品の内容及び当該金融商品に係るリスク	当ファンドが保有する金融商品の種類は、有価証券、コール・ローン等の金銭債権及び金銭債務であります。当ファンドが保有する有価証券の詳細は「附属明細表」に記載しております。これらは、市場リスク（価格変動リスク、為替変動リスク、金利変動リスク）、信用リスク、及び流動性リスクを有しております。
3. 金融商品に係るリスク管理体制	運用担当部署から独立したコンプライアンス・リスク管理担当部署が、運用リスクを把握、管理し、その結果に基づき運用担当部署へ対応の指示等を行うことにより、適切な管理を行います。リスク管理に関する委員会等はこれらの運用リスク管理状況の報告を受け、総合的な見地から運用状況全般の管理を行います。

2. 金融商品の時価等に関する事項

項目	令和1年12月10日現在
1. 貸借対照表計上額、時価及びその差額	貸借対照表上の金融商品は原則としてすべて時価で評価しているため、貸借対照表計上額と時価との差額はありません。
2. 時価の算定方法	<p>(1) 有価証券 「(重要な会計方針に係る事項に関する注記)」にて記載しております。</p> <p>(2) デリバティブ取引 該当事項はありません。</p> <p>(3) 上記以外の金融商品 上記以外の金融商品(コール・ローン等の金銭債権及び金銭債務)は短期間で決済されるため、帳簿価額は時価と近似していることから、当該帳簿価額を時価としております。</p>
3. 金融商品の時価等に関する事項についての補足説明	金融商品の時価には、市場価格に基づく価額のほか、市場価格がない場合には合理的に算定された価額が含まれております。当該価額の算定においては一定の前提条件等を採用しているため、異なる前提条件等によった場合、当該価額が異なることもあります。

(有価証券に関する注記)

売買目的有価証券

種類	令和1年12月10日現在
	当期の 損益に含まれた 評価差額(円)
投資証券	11,652,216,856
合計	11,652,216,856

(注) 「当期の損益に含まれた評価差額」は、当該親投資信託の計算期間開始日から開示対象ファンドの期末日までの期間(平成30年12月11日から令和1年12月10日まで)に対応する金額であります。

(デリバティブ取引等に関する注記)

該当事項はありません。

(関連当事者との取引に関する注記)

該当事項はありません。

(1口当たり情報に関する注記)

	令和1年12月10日現在
1口当たり純資産額	4.2165円
(1万口当たり純資産額)	(42,165円)

附属明細表

第1 有価証券明細表

(1) 株式

該当事項はありません。

(2) 株式以外の有価証券

令和1年12月10日現在

種類	銘柄	券面総額 (円)	評価額 (円)	備考
投資証券	CREロジスティクスファンド投資法人	715	97,883,500	
	GLP投資法人	16,063	2,224,725,500	
	MCUBS MidCity投資法人	8,430	978,723,000	
	Oneリート投資法人	1,050	358,050,000	
	SOSILA物流リート投資法人	426	49,842,000	
	いちごオフィスリート投資法人	9,251	1,040,737,500	
	さくら総合リート投資法人	1,610	151,823,000	
	アクティビア・プロパティーズ投資法人	4,491	2,438,613,000	
	アドバンス・レジデンス投資法人	8,603	2,937,924,500	
	イオンリート投資法人	5,308	794,076,800	
	インベスコ・オフィス・ジェイリート投資法人	42,860	894,916,800	
	インヴィンシブル投資法人	35,775	2,325,375,000	
	オリックス不動産投資法人	18,088	4,266,959,200	
	グローバル・ワン不動産投資法人	5,611	789,467,700	
	ケネディクス・オフィス投資法人	2,462	1,989,296,000	
	ケネディクス・レジデンシャル・ネクスト投資法人	3,991	852,477,600	
	ケネディクス商業リート投資法人	2,406	673,439,400	
	コンフォリア・レジデンシャル投資法人	4,686	1,602,612,000	
	サムティ・レジデンシャル投資法人	1,250	145,375,000	
	サンケイリアルエステート投資法人	5,253	653,473,200	
	ザイマックス・リート投資法人	2,285	310,074,500	
	ジャパン・ホテル・リート投資法人	21,601	1,877,126,900	

ジャパンエクセレント投資法人	8,311	1,517,588,600	
ジャパンリアルエステイト投資法人	7,517	5,562,580,000	
スターアジア不動産投資法人	2,300	266,570,000	
ヒューリックリート投資法人	3,106	605,048,800	
プレミアム投資法人	5,820	921,306,000	
ユナイテッド・アーバン投資法人	7,836	1,648,694,400	
ラサールロジポート投資法人	8,672	1,440,419,200	
伊藤忠アドバンス・ロジスティクス投資法人	1,090	128,075,000	
阪急阪神リート投資法人	135	23,004,000	
三井不動産ロジスティクスパーク投資法人	2,927	1,397,642,500	
三菱地所物流リート投資法人	3,226	1,117,809,000	
産業ファンド投資法人	8,579	1,424,971,900	
森トラスト・ホテルリート投資法人	1,494	218,124,000	
森トラスト総合リート投資法人	559	109,116,800	
森ヒルズリート投資法人	12,261	2,143,222,800	
星野リゾート・リート投資法人	1,034	584,210,000	
積水ハウス・リート投資法人	2,880	272,160,000	
大和ハウスリート投資法人	5,101	1,509,896,000	
大和証券オフィス投資法人	2,883	2,326,581,000	
東急リアル・エステート投資法人	6,376	1,310,268,000	
日本アコモデーションファンド投資法人	2,888	1,952,288,000	
日本ビルファンド投資法人	6,312	5,087,472,000	
日本プライムリアルティ投資法人	2,554	1,246,352,000	
日本プロロジスリート投資法人	9,455	2,704,130,000	
日本リート投資法人	2,218	1,055,768,000	
日本リテールファンド投資法人	12,531	3,045,033,000	
日本ロジスティクスファンド投資法人	5,051	1,381,953,600	
日本賃貸住宅投資法人	11,950	1,258,335,000	
福岡リート投資法人	1,240	231,136,000	
野村不動産マスターファンド投資法人	14,680	2,849,388,000	
投資証券 合計	363,201	72,792,135,700	
合計		72,792,135,700	

(注) 投資証券における券面総額欄の数値は、証券数を表示しております。

第2 信用取引契約残高明細表

該当事項はありません。

第3 デリバティブ取引及び為替予約取引の契約額等及び時価の状況表

該当事項はありません。

2【ファンドの現況】

【純資産額計算書】

日本3資産ファンド 安定コース

令和1年12月30日現在

I 資産総額	3,429,245,153円
II 負債総額	2,475,752円
III 純資産総額（I－II）	3,426,769,401円
IV 発行済数量	3,199,106,677口
V 1口当たり純資産額（III／IV）	1.0712円

日本3資産ファンド 成長コース

令和1年12月30日現在

I 資産総額	4,016,216,060円
II 負債総額	4,606,207円
III 純資産総額（I－II）	4,011,609,853円
IV 発行済数量	3,898,468,971口
V 1口当たり純資産額（III／IV）	1.0290円

（参考）

MHAM好配当利回り株マザーファンド

令和1年12月30日現在

I 資産総額	7,039,416,371円
II 負債総額	77,492,874円
III 純資産総額（I－II）	6,961,923,497円
IV 発行済数量	1,744,381,274口
V 1口当たり純資産額（III／IV）	3.9911円

MHAM日本債券マザーファンド

令和1年12月30日現在

I 資産総額	5,305,089,031円
II 負債総額	25,000,000円
III 純資産総額（I－II）	5,280,089,031円
IV 発行済数量	3,674,919,625口
V 1口当たり純資産額（III／IV）	1.4368円

MHAM物価連動国債マザーファンドII

令和1年12月30日現在

I 資産総額	615,573,510円
II 負債総額	0円
III 純資産総額（I－II）	615,573,510円
IV 発行済数量	507,686,294口
V 1口当たり純資産額（III／IV）	1.2125円

I 資産総額	74,401,844,025円
II 負債総額	460,293,446円
III 純資産総額 (I - II)	73,941,550,579円
IV 発行済数量	17,616,338,443口
V 1口当たり純資産額 (III / IV)	4.1973円

第4【内国投資信託受益証券事務の概要】

(1) 受益証券の名義書換

該当事項はありません。

ファンドの受益権の帰属は、振替機関等の振替口座簿に記載または記録されることにより定まります。委託会社は、この信託の受益権を取り扱う振替機関が社振法の規定により主務大臣の指定を取り消された場合または当該指定が効力を失った場合であって、当該振替機関の振替業を承継する者が存在しない場合その他やむを得ない事情がある場合を除き、当該振替受益権を表示する受益証券を発行しません。

なお、受益者は、委託会社がやむを得ない事情等により受益証券を発行する場合を除き、無記名式受益証券から記名式受益証券への変更の請求、記名式受益証券から無記名式受益証券への変更の請求、受益証券の再発行の請求を行わないものとします。

(2) 受益者等名簿

該当事項はありません。

(3) 受益者に対する特典

該当事項はありません。

(4) 受益権の譲渡制限

譲渡制限はありません。

① 受益者は、その保有する受益権を譲渡する場合には、当該受益者の譲渡の対象とする受益権が記載または記録されている振替口座簿にかかる振替機関等に振替の申請をするものとします。

② 上記①の申請のある場合には、上記①の振替機関等は、当該譲渡にかかる譲渡人の保有する受益権の口数の減少および譲受人の保有する受益権の口数の増加につき、その備える振替口座簿に記載または記録するものとします。ただし、上記①の振替機関等が振替先口座を開設したものでない場合には、譲受人の振替先口座を開設した他の振替機関等（当該他の振替機関等の上位機関を含みます。）に社振法の規定にしたがい、譲受人の振替先口座に受益権の口数の増加の記載または記録が行われるよう通知するものとします。

③ 上記①の振替について、委託会社は、当該受益者の譲渡の対象とする受益権が記載または記録されている振替口座簿にかかる振替機関等と譲受人の振替先口座を開設した振替機関等が異なる場合等において、委託会社が必要と認めたときまたはやむを得ない事情があると判断したときは、振替停止日や振替停止期間を設けることができます。

(5) 受益権の譲渡の対抗要件

受益権の譲渡は、振替口座簿への記載または記録によらなければ、委託会社および受託会社に対抗することができません。

(6) 受益権の再分割

委託会社は、社振法に定めるところにしたがい、受託会社と協議のうえ、一定日現在の受益権を均等に再分割できるものとします。

(7) 質権口記載又は記録の受益権の取り扱いについて

振替機関等の振替口座簿の質権口に記載または記録されている受益権にかかる収益分配金の支払い、一部解約の実行の請求の受付、一部解約金および償還金の支払い等については、約款の規定によるほか、民法その他の法令等にしたがって取り扱われます。

第三部【委託会社等の情報】

第1【委託会社等の概況】

1【委託会社等の概況】

(1) 資本金の額（2019年12月30日現在）

資本金の額	20億円
発行する株式総数※	100,000株 (普通株式 上限100,000株、A種種類株式 上限30,000株)
発行済株式総数	40,000株 (普通株式24,490株、A種種類株式15,510株)

※種類株式の発行が可能

直近5カ年の資本金の増減：該当事項はありません。

(2) 会社の機構（2019年12月30日現在）

① 会社の意思決定機構

業務執行上重要な事項は、取締役会の決議をもって決定します。

取締役は株主総会で選任されます。取締役（監査等委員である取締役を除く。）の任期は、その選任後1年以内に終了する事業年度のうち最終のものに関する定時株主総会の終結の時までとし、任期の満了前に退任した取締役（監査等委員である取締役を除く。）の補欠として選任された取締役（監査等委員である取締役を除く。）の任期は、現任取締役（監査等委員である取締役を除く。）の任期の満了の時までとします。

また、監査等委員である取締役の任期は、その選任後2年以内に終了する事業年度のうち最終のものに関する定時株主総会の終結の時までとし、任期の満了前に退任した監査等委員である取締役の補欠として選任された監査等委員である取締役の任期は、退任した監査等委員である取締役の任期の満了の時までとします。

取締役会は、決議によって代表取締役を選定します。代表取締役は、会社を代表し、取締役会の決議にしたがい業務を執行します。

また、取締役会の決議によって、取締役社長を定めることができます。

取締役会は、法令に別段の定めがある場合を除き、原則として取締役社長が招集します。取締役会の議長は、原則として取締役社長があたります。

取締役会の決議は、法令に別段の定めがある場合を除き、議決に加わることができる取締役の過半数が出席し、出席取締役の過半数をもって行います。

② 投資運用の意思決定機構

1. 投資環境見通しおよび運用方針の策定

経済環境見通し、資産別市場見通し、資産配分方針および資産別運用方針は月次で開催する「投資環境会議」および「投資方針会議」にて協議、策定致します。これらの会議は運用本部長・副本部長、運用グループ長等で構成されます。

2. 運用計画、売買計画の決定

各ファンドの運用は「投資環境会議」および「投資方針会議」における協議の内容を踏まえて、ファンド毎に個別に任命された運用担当者が行います。運用担当者は月次で運用計画書を作成し、運用本部長の承認を受けます。運用担当者は承認を受けた運用計画に基づき、運用を行います。

2【事業の内容及び営業の概況】

「投資信託及び投資法人に関する法律」に定める投資信託委託会社である委託会社は、投資信託の設定を行うとともに「金融商品取引法」に定める金融商品取引業者としてその運用（投資運用業）ならびにその受益証券（受益権）の募集又は私募（第二種金融商品取引業）を行っています。また、「金融商品取引法」に定める投資助言・代理業を行っています。

2019年12月30日現在、委託会社の運用する投資信託は以下の通りです。（親投資信託を除く）

基本的性格	本数	純資産総額（単位：円）
追加型公社債投資信託	26	1,313,570,358,980
追加型株式投資信託	859	13,882,332,791,874
単位型公社債投資信託	38	108,677,332,527
単位型株式投資信託	177	1,329,556,788,990
合計	1,100	16,634,137,272,371

3【委託会社等の経理状況】

1. 委託会社であるアセットマネジメントOne株式会社（以下「委託会社」という。）の財務諸表は、「財務諸表等の用語、様式及び作成方法に関する規則」（昭和38年大蔵省令第59号）ならびに同規則第2条の規定に基づき、「金融商品取引業等に関する内閣府令」（平成19年8月6日内閣府令第52号）により作成しております。
また、中間財務諸表は、「中間財務諸表等の用語、様式及び作成方法に関する規則」（昭和52年大蔵省令第38号）、ならびに同規則第38条及び第57条の規定に基づき、「金融商品取引業等に関する内閣府令」（平成19年8月6日内閣府令第52号）により作成しております。
2. 財務諸表及び中間財務諸表の金額は、千円未満の端数を切り捨てて記載しております。
3. 委託会社は、第34期事業年度（自2018年4月1日至2019年3月31日）の財務諸表について、EY新日本有限責任監査法人の監査を受け、第35期中間会計期間（自2019年4月1日至2019年9月30日）の中間財務諸表について、EY新日本有限責任監査法人の中間監査を受けております。

独立監査人の監査報告書

2019年5月30日

アセットマネジメントOne株式会社
取締役会 御中

EY新日本有限責任監査法人

指定有限責任社員
業務執行社員 公認会計士 湯原 尚 印

指定有限責任社員
業務執行社員 公認会計士 山野 浩 印

当監査法人は、金融商品取引法第193条の2第1項の規定に基づく監査証明を行うため、「委託会社等の経理状況」に掲げられているアセットマネジメントOne株式会社の2018年4月1日から2019年3月31日までの第34期事業年度の財務諸表、すなわち、貸借対照表、損益計算書、株主資本等変動計算書、重要な会計方針及びその他の注記について監査を行った。

財務諸表に対する経営者の責任

経営者の責任は、我が国において一般に公正妥当と認められる企業会計の基準に準拠して財務諸表を作成し適正に表示することにある。これには、不正又は誤謬による重要な虚偽表示のない財務諸表を作成し適正に表示するために経営者が必要と判断した内部統制を整備及び運用することが含まれる。

監査人の責任

当監査法人の責任は、当監査法人が実施した監査に基づいて、独立の立場から財務諸表に対する意見を表明することにある。当監査法人は、我が国において一般に公正妥当と認められる監査の基準に準拠して監査を行った。監査の基準は、当監査法人に財務諸表に重要な虚偽表示がないかどうかについて合理的な保証を得るために、監査計画を策定し、これに基づき監査を実施することを求めている。

監査においては、財務諸表の金額及び開示について監査証拠を入手するための手続が実施される。監査手続は、当監査法人の判断により、不正又は誤謬による財務諸表の重要な虚偽表示のリスクの評価に基づいて選択及び適用される。財務諸表監査の目的は、内部統制の有効性について意見表明するためのものではないが、当監査法人は、リスク評価の実施に際して、状況に応じた適切な監査手続を立案するために、財務諸表の作成と適正な表示に関連する内部統制を検討する。また、監査には、経営者が採用した会計方針及びその適用方法並びに経営者によって行われた見積りの評価も含め全体としての財務諸表の表示を検討することが含まれる。

当監査法人は、意見表明の基礎となる十分かつ適切な監査証拠を入手したと判断している。

監査意見

当監査法人は、上記の財務諸表が、我が国において一般に公正妥当と認められる企業会計の基準に準拠して、アセットマネジメントOne株式会社の2019年3月31日現在の財政状態及び同日をもって終了する事業年度の経営成績をすべての重要な点において適正に表示しているものと認める。

利害関係

会社と当監査法人又は業務執行社員との間には、公認会計士法の規定により記載すべき利害関係はない。

以上

(注1) 上記は監査報告書の原本に記載された事項を電子化したものであり、その原本は当社が別途保管しております。

(注2) XBRLデータは監査の対象には含まれておりません。

(1) 【貸借対照表】

(単位：千円)

	第33期 (2018年3月31日現在)	第34期 (2019年3月31日現在)
(資産の部)		
流動資産		
現金・預金	49,071,217	41,087,475
金銭の信託	12,083,824	18,773,228
有価証券	—	153,518
未収委託者報酬	11,769,015	12,438,085
未収運用受託報酬	4,574,225	3,295,109
未収投資助言報酬	341,689	327,064
未収収益	59,526	56,925
前払費用	569,431	573,874
その他	427,238	491,914
流動資産計	78,896,169	77,197,195
固定資産		
有形固定資産	1,643,826	1,461,316
建物	※1 1,156,953	※1 1,096,916
器具備品	※1 476,504	※1 364,399
建設仮勘定	10,368	—
無形固定資産	1,934,700	2,411,540
ソフトウェア	1,026,319	885,545
ソフトウェア仮勘定	904,389	1,522,040
電話加入権	3,931	3,931
電信電話専用施設利用権	60	23
投資その他の資産	8,270,313	9,269,808
投資有価証券	1,721,433	1,611,931
関係会社株式	3,229,196	4,499,196
長期差入保証金	1,518,725	1,312,328
繰延税金資産	1,699,533	1,748,459
その他	101,425	97,892
固定資産計	11,848,840	13,142,665
資産合計	90,745,010	90,339,861

(単位：千円)

	第33期 (2018年3月31日現在)	第34期 (2019年3月31日現在)
(負債の部)		
流動負債		
預り金	1,003,550	2,183,889
未払金	5,081,728	5,697,942
未払収益分配金	1,031	1,053
未払償還金	57,275	48,968
未払手数料	4,629,133	4,883,723
その他未払金	394,288	764,196
未払費用	7,711,038	6,724,986
未払法人税等	5,153,972	3,341,238
未払消費税等	1,660,259	576,632
賞与引当金	1,393,911	1,344,466
役員賞与引当金	49,986	48,609
本社移転費用引当金	156,587	—
流動負債計	22,211,034	19,917,766
固定負債		
退職給付引当金	1,637,133	1,895,158
時効後支払損引当金	199,026	177,851
固定負債計	1,836,160	2,073,009
負債合計	24,047,195	21,990,776
(純資産の部)		
株主資本		
資本金	2,000,000	2,000,000
資本剰余金	19,552,957	19,552,957
資本準備金	2,428,478	2,428,478
その他資本剰余金	17,124,479	17,124,479
利益剰余金	44,349,855	45,949,372
利益準備金	123,293	123,293
その他利益剰余金	44,226,562	45,826,079
別途積立金	24,580,000	31,680,000
研究開発積立金	300,000	—
運用責任準備積立金	200,000	—
繰越利益剰余金	19,146,562	14,146,079
株主資本計	65,902,812	67,502,329
評価・換算差額等		
その他有価証券評価差額金	795,002	846,755
評価・換算差額等計	795,002	846,755
純資産合計	66,697,815	68,349,085
負債・純資産合計	90,745,010	90,339,861

(2) 【損益計算書】

(単位：千円)

	第33期 (自 2017年4月1日 至 2018年3月31日)		第34期 (自 2018年4月1日 至 2019年3月31日)	
営業収益				
委託者報酬	84,705,447		84,812,585	
運用受託報酬	19,124,427		16,483,356	
投資助言報酬	1,217,672		1,235,553	
その他営業収益	117,586		113,622	
営業収益計		105,165,133		102,645,117
営業費用				
支払手数料	37,242,284		36,100,556	
広告宣伝費	379,873		387,028	
公告費	1,485		375	
調査費	23,944,438		24,389,003	
調査費	10,677,166		9,956,757	
委託調査費	13,267,272		14,432,246	
委託計算費	1,073,938		936,075	
営業雑経費	1,215,963		1,254,114	
通信費	48,704		47,007	
印刷費	947,411		978,185	
協会費	64,331		63,558	
諸会費	22,412		22,877	
支払販売手数料	133,104		142,485	
営業費用計		63,857,984		63,067,153
一般管理費				
給料	11,304,873		10,859,354	
役員報酬	189,022		189,198	
給料・手当	9,565,921		9,098,957	
賞与	1,549,929		1,571,197	
交際費	58,863		60,115	
寄付金	5,150		7,255	
旅費交通費	395,605		361,479	
租税公課	625,498		588,172	
不動産賃借料	1,534,255		1,511,876	
退職給付費用	595,876		521,184	
固定資産減価償却費	1,226,472		590,667	
福利厚生費	49,797		45,292	
修繕費	4,620		16,247	
賞与引当金繰入額	1,393,911		1,344,466	
役員賞与引当金繰入額	49,986		48,609	
機器リース料	148		130	
事務委託費	3,037,804		3,302,806	
事務用消耗品費	144,804		131,074	
器具備品費	5,253		8,112	
諸経費	149,850		188,367	
一般管理費計		20,582,772		19,585,212
営業利益		20,724,376		19,992,752

(単位：千円)

	第33期 (自 2017年4月1日 至 2018年3月31日)		第34期 (自 2018年4月1日 至 2019年3月31日)	
営業外収益				
受取利息	1,430		1,749	
受取配当金	74,278		73,517	
時効成立分配金・償還金	256		8,582	
為替差益	8,530		—	
投資信託解約益	236,398		—	
投資信託償還益	93,177		—	
受取負担金	—		177,066	
雑収入	10,306		24,919	
時効後支払損引当金戻入額	17,429		19,797	
営業外収益計		441,807		305,633
営業外費用				
為替差損	—		17,542	
投資信託解約損	4,138		—	
投資信託償還損	17,065		—	
金銭の信託運用損	99,303		175,164	
雑損失	—		5,659	
営業外費用計		120,507		198,365
経常利益		21,045,676		20,100,019
特別利益				
固定資産売却益	1		—	
投資有価証券売却益	479,323		353,644	
関係会社株式売却益	※1 1,492,680		※1 —	
本社移転費用引当金戻入額	138,294		—	
その他特別利益	350		—	
特別利益計		2,110,649		353,644
特別損失				
固定資産除却損	※2 36,992		※2 19,121	
固定資産売却損	134		—	
退職給付制度終了損	690,899		—	
システム移行損失	76,007		—	
その他特別損失	50		—	
特別損失計		804,083		19,121
税引前当期純利益		22,352,243		20,434,543
法人税、住民税及び事業税		6,951,863		6,386,793
法人税等調整額		△249,832		△71,767
法人税等合計		6,702,031		6,315,026
当期純利益		15,650,211		14,119,516

(3) 【株主資本等変動計算書】

第33期（自 2017年4月1日 至 2018年3月31日）

（単位：千円）

	株主資本								
	資本金	資本剰余金			利益剰余金				
		資本準備金	その他 資本剰余金	資本剰余金 合計	利益 準備金	その他利益剰余金			
						別途 積立金	研究開発 積立金	運用責任準備 積立金	繰越利益 剰余金
当期首残高	2,000,000	2,428,478	17,124,479	19,552,957	123,293	24,580,000	300,000	200,000	6,696,350
当期変動額									
剰余金の配当									△ 3,200,000
当期純利益									15,650,211
株主資本以外の項目の当期変動額(純額)									
当期変動額合計	－	－	－	－	－	－	－	－	12,450,211
当期末残高	2,000,000	2,428,478	17,124,479	19,552,957	123,293	24,580,000	300,000	200,000	19,146,562

	株主資本		評価・換算差額等		純資産 合計
	利益剰余金	株主資本 合計	その他 有価証券 評価差額金	評価・換算 差額等合計	
	利益剰余金 合計				
当期首残高	31,899,643	53,452,601	517,864	517,864	53,970,465
当期変動額					
剰余金の配当	△ 3,200,000	△ 3,200,000			△ 3,200,000
当期純利益	15,650,211	15,650,211			15,650,211
株主資本以外 の項目の当期 変動額(純額)		—	277,137	277,137	277,137
当期変動額合計	12,450,211	12,450,211	277,137	277,137	12,727,349
当期末残高	44,349,855	65,902,812	795,002	795,002	66,697,815

	株主資本								
	資本金	資本剰余金			利益剰余金				
		資本準備金	その他 資本剰余金	資本剰余金 合計	利益 準備金	その他利益剰余金			
						別途 積立金	研究開発 積立金	運用責 任準備 積立金	繰越利益 剰余金
当期首残高	2, 000, 000	2, 428, 478	17, 124, 479	19, 552, 957	123, 293	24, 580, 000	300, 000	200, 000	19, 146, 562
当期変動額									
剰余金の配当									△12, 520, 000
当期純利益									14, 119, 516
別途積立金 の積立						7, 100, 000			
研究開発 積立金の取崩							△300, 000		
運用責任準備 積立金の取崩								△200, 000	
繰越利益剰余金 の取崩									△6, 600, 000
株主資本以外の 項目の当期変動 額(純額)									
当期変動額合計	－	－	－	－	－	7, 100, 000	△300, 000	△200, 000	△ 5, 000, 483
当期末残高	2, 000, 000	2, 428, 478	17, 124, 479	19, 552, 957	123, 293	31, 680, 000	－	－	14, 146, 079

	株主資本		評価・換算差額等		純資産 合計
	利益剰余金	株主資本 合計	その他 有価証券 評価差額金	評価・換算 差額等合計	
	利益剰余金 合計				
当期首残高	44,349,855	65,902,812	795,002	795,002	66,697,815
当期変動額					
剰余金の配当	△12,520,000	△12,520,000			△12,520,000
当期純利益	14,119,516	14,119,516			14,119,516
別途積立金 の積立	7,100,000	7,100,000			7,100,000
研究開発 積立金の取崩	△300,000	△300,000			△300,000
運用責任準備 積立金の取崩	△200,000	△200,000			△200,000
繰越利益剰余金 の取崩	△6,600,000	△6,600,000			△6,600,000
株主資本以外の 項目の当期変動 額(純額)		－	51,753	51,753	51,753
当期変動額合計	1,599,516	1,599,516	51,753	51,753	1,651,270
当期末残高	45,949,372	67,502,329	846,755	846,755	68,349,085

重要な会計方針

1. 有価証券の評価基準及び評価方法	<p>(1) 子会社株式及び関連会社株式 ：移動平均法による原価法</p> <p>(2) その他有価証券 時価のあるもの：決算日の市場価格等に基づく時価法 （評価差額は全部純資産直入法により処理し、売却原価は移動平均法により算定） 時価のないもの：移動平均法による原価法</p>
2. 金銭の信託の評価基準及び評価方法	時価法
3. 固定資産の減価償却の方法	<p>(1) 有形固定資産 定率法を採用しております。 ただし、2016年4月1日以降に取得した建物附属設備については、定額法を採用しております。</p> <p>(2) 無形固定資産 定額法を採用しております。 なお、自社利用のソフトウェアについては、社内における利用可能期間（5年）に基づく定額法を採用しております。</p>
4. 外貨建の資産及び負債の本邦通貨への換算基準	外貨建金銭債権債務は、期末日の直物等為替相場により円貨に換算し、換算差額は損益として処理しております。
5. 引当金の計上基準	<p>(1) 賞与引当金は、従業員に対して支給する賞与の支出に充てるため、将来の支給見込額に基づき当事業年度に見合う分を計上しております。</p> <p>(2) 役員賞与引当金は、役員に対して支給する賞与の支出に充てるため、将来の支給見込額に基づき当事業年度に見合う分を計上しております。</p> <p>(3) 退職給付引当金は、従業員の退職給付に備えるため、退職一時金制度について、当事業年度末における退職給付債務の見込額に基づき計上しております。</p> <p>①退職給付見込額の期間帰属方法 退職給付債務の算定にあたり、退職給付見込額を当事業年度末までの期間に帰属させる方法については、給付算定式基準によっております。</p> <p>②数理計算上の差異及び過去勤務費用の費用処理方法 過去勤務費用については、その発生時の従業員の平均残存勤務期間内の一定の年数（5年）による定額法により按分した額を費用処理しております。 数理計算上の差異については、各事業年度の発生時の従業員の平均残存勤務期間内の一定の年数（5年または10年）による定額法により按分した額を、それぞれ発生の翌事業年度から費用処理しております。</p> <p>(4) 時効後支払損引当金は、時効成立のため利益計上した収益分配金及び償還金について、受益者からの今後の支払請求に備えるため、過去の支払実績に基づく将来の支払見込額を計上しております。</p> <p>(5) 本社移転費用引当金は、本社移転に関連して発生する損失に備えるため、発生すると見込まれる額を計上しております。</p>
6. 消費税等の会計処理	消費税及び地方消費税の会計処理は税抜き方式によっております。

表示方法の変更

第34期（自 2018年4月1日 至 2019年3月31日）
<p>「『税効果会計に係る会計基準』の一部改正」（企業会計基準第28号 平成30年2月16日）を当事業年度から適用し、繰延税金資産は投資その他の資産の区分に表示し、繰延税金負債は固定負債の区分に表示する方法に変更しました。</p> <p>この結果、前事業年度の貸借対照表において、「流動資産」の「繰延税金資産」842,996千円は、「投資その他の資産」の「繰延税金資産」1,699,533千円に含めて表示しております。</p>

注記事項

（貸借対照表関係）

※1. 有形固定資産の減価償却累計額

（千円）

	第33期 (2018年3月31日現在)	第34期 (2019年3月31日現在)
建物	140,580	229,897
器具備品	847,466	927,688

（損益計算書関係）

※1. 関係会社に対する事項

（千円）

	第33期 (自 2017年4月 1日 至 2018年3月31日)	第34期 (自 2018年4月 1日 至 2019年3月31日)
関係会社株式売却益	1,492,680	—

※2. 固定資産除却損の内訳

（千円）

	第33期 (自 2017年4月 1日 至 2018年3月31日)	第34期 (自 2018年4月 1日 至 2019年3月31日)
建物	298	1,550
器具備品	8,217	439
ソフトウェア	28,472	17,130
電話加入権	3	—

（株主資本等変動計算書関係）

第33期（自 2017年4月1日 至 2018年3月31日）

1. 発行済株式の種類及び総数に関する事項

発行済株式の種類	当事業年度期首 株式数（株）	当事業年度 増加株式数（株）	当事業年度 減少株式数（株）	当事業年度末 株式数（株）
普通株式	24,490	—	—	24,490
A種種類株式	15,510	—	—	15,510
合計	40,000	—	—	40,000

2. 配当に関する事項

(1) 配当金支払額

決議	株式の種類	配当金の総額（千円）	1株当たり配当額（円）	基準日	効力発生日
2017年6月21日 定時株主総会	普通株式	3,200,000	80,000	2017年3月31日	2017年6月22日
	A種種類株式				

(2) 基準日が当事業年度に属する配当のうち、配当の効力発生日が翌事業年度となるもの

決議	株式の種類	配当の原資	配当金の総額（千円）	1株当たり配当額（円）	基準日	効力発生日
2018年6月20日 定時株主総会	普通株式	利益 剰余金	12,520,000	313,000	2018年3月31日	2018年6月21日
	A種種類株式					

第34期（自 2018年4月1日 至 2019年3月31日）

1. 発行済株式の種類及び総数に関する事項

発行済株式の種類	当事業年度期首株式数（株）	当事業年度増加株式数（株）	当事業年度減少株式数（株）	当事業年度末株式数（株）
普通株式	24,490	—	—	24,490
A種種類株式	15,510	—	—	15,510
合計	40,000	—	—	40,000

2. 配当に関する事項

(1) 配当金支払額

決議	株式の種類	配当金の総額（千円）	1株当たり配当額（円）	基準日	効力発生日
2018年6月20日 定時株主総会	普通株式	12,520,000	313,000	2018年3月31日	2018年6月21日
	A種種類株式				

(2) 基準日が当事業年度に属する配当のうち、配当の効力発生日が翌事業年度となるもの

2019年6月20日開催予定の定時株主総会において、以下のとおり決議を予定しております。

決議	株式の種類	配当の原資	配当金の総額（千円）	1株当たり配当額（円）	基準日	効力発生日
2019年6月20日 定時株主総会	普通株式	利益 剰余金	11,280,000	282,000	2019年3月31日	2019年6月21日
	A種種類株式					

(金融商品関係)

1. 金融商品の状況に関する事項

(1) 金融商品に対する取組方針

当社は、投資運用業を営んでおります。資金運用については、短期的な預金等に限定しております。

当社が運用を行う投資信託の商品性を適正に維持するため、当該投資信託を特定金外信託を通じて、または直接保有しております。なお、特定金外信託を通じて行っているデリバティブ取引は後述するリスクを低減する目的で行っております。当該デリバティブ取引は、実需の範囲内でのみ利用することとしており、投機的な取引は行わない方針であります。

(2) 金融商品の内容及びそのリスク

金銭の信託の主な内容は、当社運用ファンドの安定運用を主な目的として資金投入した投資信託及びデリバティブ取引であります。金銭の信託に含まれる投資信託は為替及び市場価格の変動リスクに晒されておりますが、デリバティブ取引（為替予約取引、株価指数先物取引及び債券先物取引）を利用して一部リスクを低減しております。

営業債権である未収委託者報酬及び未収運用受託報酬は、相手先の信用リスクに晒されております。

有価証券及び投資有価証券は、主に其他有価証券（投資信託）、業務上の関係を有する企業の株式であり、発行体の信用リスクや市場価格の変動リスクに晒されております。

営業債務である未払手数料は、1年以内の支払期日であります。

(3) 金融商品に係るリスク管理体制

①信用リスク（取引先の契約不履行等に係るリスク）の管理

預金の預入先については、余資運用規程に従い、格付けの高い預入先に限定することにより、リスクの軽減を図っております。

営業債権の相手先の信用リスクに関しては、当社の信用リスク管理の基本方針に従い、取引先ごとの期日管理及び残高管理を行うとともに、主な相手先の信用状況を把握する体制としています。

有価証券及び投資有価証券の発行体の信用リスクに関しては、信用情報や時価の把握を定期的に行うことで管理しています。

②市場リスク（為替や金利等の変動リスク）の管理

組織規程における分掌業務の定めに基づき、リスク管理担当所管にて、取引残高、損益及びリスク量等の実績管理を行い、定期的に社内委員会での報告を実施しております。

③資金調達に係る流動性リスク（支払期日に支払いを実行できなくなるリスク）の管理

取引実行担当所管からの報告に基づき、資金管理担当所管が資金繰りを確認するとともに、十分な手許流動性を維持することなどにより、流動性リスクを管理しております。

(4) 金融商品の時価等に関する事項についての補足説明

金融商品の時価には、市場価格に基づく価額のほか、市場価格がない場合には合理的に算定された価額が含まれております。当該価額の算定においては変動要因を織り込んでいるため、異なる前提条件等を採用することにより、当該価額が変動することがあります。

2. 金融商品の時価等に関する事項

貸借対照表計上額、時価及びこれらの差額については、次のとおりであります。

なお、時価を把握することが極めて困難と認められるものは含まれておりません（（注2）参照）。

第33期（2018年3月31日現在）

	貸借対照表計上額 (千円)	時価 (千円)	差額 (千円)
(1) 現金・預金	49,071,217	49,071,217	—
(2) 金銭の信託	12,083,824	12,083,824	—
(3) 未収委託者報酬	11,769,015	11,769,015	—
(4) 未収運用受託報酬	4,574,225	4,574,225	—
(5) 有価証券及び投資有価証券 その他有価証券	1,448,968	1,448,968	—
資産計	78,947,251	78,947,251	—
(1) 未払手数料	4,629,133	4,629,133	—
負債計	4,629,133	4,629,133	—

第34期（2019年3月31日現在）

	貸借対照表計上額 (千円)	時価 (千円)	差額 (千円)
(1) 現金・預金	41,087,475	41,087,475	—
(2) 金銭の信託	18,773,228	18,773,228	—
(3) 未収委託者報酬	12,438,085	12,438,085	—
(4) 未収運用受託報酬	3,295,109	3,295,109	—
(5) 有価証券及び投資有価証券 その他有価証券	1,488,684	1,488,684	—
資産計	77,082,582	77,082,582	—
(1) 未払手数料	4,883,723	4,883,723	—
負債計	4,883,723	4,883,723	—

（注1）金融商品の時価の算定方法

資 産

（1）現金・預金

これらは短期間で決済されるため、時価は帳簿価額にほぼ等しいことから、当該帳簿価額によっております。

（2）金銭の信託

有価証券運用を主目的とする単独運用の金銭の信託において信託財産として運用されている有価証券について、投資信託は基準価額によっております。また、デリバティブ取引は取引相手先金融機関より提示された価格によっております。

（3）未収委託者報酬及び（4）未収運用受託報酬

これらは短期間で決済されるため、時価は帳簿価額にほぼ等しいことから、当該帳簿価額によっております。

（5）有価証券及び投資有価証券

これらの時価について、株式は取引所の価格によっており、投資信託は基準価額によっております。

負 債

（1）未払手数料

これらは短期間で決済されるため、時価は帳簿価額にほぼ等しいことから、当該帳簿価額によっております。

(注2) 時価を把握することが極めて困難と認められる金融商品

(千円)

区分	第33期 (2018年3月31日現在)	第34期 (2019年3月31日現在)
①非上場株式	272,464	276,764
②関係会社株式	3,229,196	4,499,196

①非上場株式は、市場価格がなく、かつ将来キャッシュ・フローを見積もることなどができず、時価を把握することが極めて困難と認められるため、「(5) 有価証券及び投資有価証券 その他有価証券」には含めておりません。

②関係会社株式は、市場価格がなく、かつ将来キャッシュ・フローを見積もることなどができず、時価を把握することが極めて困難と認められるため、記載しておりません。

(注3) 金銭債権及び満期のある有価証券の決算日後の償還予定額

第33期 (2018年3月31日現在)

	1年以内 (千円)	1年超5年以内 (千円)	5年超10年以内 (千円)	10年超 (千円)
(1) 現金・預金	49,071,217	—	—	—
(2) 金銭の信託	12,083,824	—	—	—
(3) 未収委託者報酬	11,769,015	—	—	—
(4) 未収運用受託報酬	4,574,225	—	—	—
(5) 有価証券及び投資有価証券 その他有価証券(投資信託)	—	3,995	—	—

第34期 (2019年3月31日現在)

	1年以内 (千円)	1年超5年以内 (千円)	5年超10年以内 (千円)	10年超 (千円)
(1) 現金・預金	41,087,475	—	—	—
(2) 金銭の信託	18,773,228	—	—	—
(3) 未収委託者報酬	12,438,085	—	—	—
(4) 未収運用受託報酬	3,295,109	—	—	—
(5) 有価証券及び投資有価証券 その他有価証券(投資信託)	153,518	1,995	996	—

(有価証券関係)

1. 子会社株式及び関連会社株式

関係会社株式(第33期の貸借対照表計上額3,229,196千円、第34期の貸借対照表計上額4,499,196千円)は、市場価格がなく、時価を把握することが極めて困難と認められることから、記載しておりません。

2. その他有価証券

第33期（2018年3月31日現在）

（千円）

区分	貸借対照表日における 貸借対照表計上額	取得原価	差額
貸借対照表計上額が 取得原価を超えるもの			
①株式	1,267,157	146,101	1,121,055
②投資信託	177,815	153,000	24,815
小計	1,444,972	299,101	1,145,870
貸借対照表計上額が 取得原価を超えないもの			
①株式	—	—	—
②投資信託	3,995	4,000	△ 4
小計	3,995	4,000	△ 4
合計	1,448,968	303,101	1,145,866

（注）非上場株式（貸借対照表計上額272,464千円）については、市場価格がなく、時価を把握することが極めて困難と認められることから、上表の「その他有価証券」には含めておりません。

第34期（2019年3月31日現在）

（千円）

区分	貸借対照表日における 貸借対照表計上額	取得原価	差額
貸借対照表計上額が 取得原価を超えるもの			
①株式	1,326,372	111,223	1,215,148
②投資信託	158,321	153,000	5,321
小計	1,484,694	264,223	1,220,470
貸借対照表計上額が 取得原価を超えないもの			
①株式	—	—	—
②投資信託	3,990	4,000	△ 9
小計	3,990	4,000	△ 9
合計	1,488,684	268,223	1,220,460

（注）非上場株式（貸借対照表計上額276,674千円）については、市場価格がなく、時価を把握することが極めて困難と認められることから、上表の「その他有価証券」には含めておりません。

3. 当該事業年度中に売却したその他有価証券

第33期（自 2017年4月1日 至 2018年3月31日）

区分	売却額 （千円）	売却益の合計額 （千円）	売却損の合計額 （千円）
株式	544,326	479,323	—
投資信託	2,480,288	329,576	21,204

（注）投資信託の「売却額」、「売却益の合計額」及び「売却損の合計額」は、解約又は償還によるものであります。

第34期（自 2018年4月1日 至 2019年3月31日）

区分	売却額 (千円)	売却益の合計額 (千円)	売却損の合計額 (千円)
株式	394, 222	353, 644	—
投資信託	—	—	—

（退職給付関係）

1. 採用している退職給付制度の概要

当社は、確定給付型の制度として退職一時金制度（非積立型制度であります）を採用しております。確定拠出型の制度としては確定拠出年金制度を採用しております。

なお、当社は2017年10月1日付で、確定給付企業年金制度を確定拠出年金制度等に移行するとともに、退職一時金制度を改定しました。

2. 確定給付制度

（1）退職給付債務の期首残高と期末残高の調整表

	第33期 (自 2017年4月 1日 至 2018年3月31日)	第34期 (自 2018年4月 1日 至 2019年3月31日)
退職給付債務の期首残高	2, 718, 372	2, 154, 607
勤務費用	269, 128	300, 245
利息費用	7, 523	1, 918
数理計算上の差異の発生額	61, 792	△10, 147
退職給付の支払額	△111, 758	△158, 018
確定拠出制度への移行に伴う減少額	△1, 316, 796	—
退職一時金制度改定に伴う増加額	526, 345	—
その他	—	438
退職給付債務の期末残高	2, 154, 607	2, 289, 044

（2）年金資産の期首残高と期末残高の調整表

	第33期 (自 2017年4月 1日 至 2018年3月31日)	第34期 (自 2018年4月 1日 至 2019年3月31日)
年金資産の期首残高	1, 363, 437	—
期待運用収益	17, 042	—
事業主からの拠出額	36, 672	—
確定拠出制度への移行に伴う減少額	△1, 417, 152	—
年金資産の期末残高	—	—

（3）退職給付債務の期末残高と貸借対照表に計上された退職給付引当金の調整表

	第33期 (2018年3月31日現在)	第34期 (2019年3月31日現在)
非積立型制度の退職給付債務	2, 154, 607	2, 289, 044
未積立退職給付債務	2, 154, 607	2, 289, 044
未認識数理計算上の差異	△204, 636	△150, 568
未認識過去勤務費用	△312, 836	△243, 317
貸借対照表に計上された負債と資産の純額	1, 637, 133	1, 895, 158
退職給付引当金	1, 637, 133	1, 895, 158
貸借対照表に計上された負債と資産の純額	1, 637, 133	1, 895, 158

(4) 退職給付費用及びその内訳項目の金額

(千円)

	第33期 (自 2017年4月 1日 至 2018年3月31日)	第34期 (自 2018年4月 1日 至 2019年3月31日)
勤務費用	269,128	300,245
利息費用	7,523	1,918
期待運用収益	△17,042	—
数理計算上の差異の費用処理額	88,417	43,920
過去勤務費用の費用処理額	39,611	69,519
退職一時金制度改定に伴う費用処理額	70,560	—
その他	△1,620	△3,640
確定給付制度に係る退職給付費用	456,577	411,963
制度移行に伴う損失 (注)	690,899	—

(注) 特別損失に計上しております。

(5) 数理計算上の計算基礎に関する事項

主要な数理計算上の計算基礎

	第33期 (2018年3月31日現在)	第34期 (2019年3月31日現在)
割引率	0.09%	0.09%
予想昇給率	1.00%～4.42%	1.00%～4.42%

3. 簡便法を適用した確定給付制度

(1) 簡便法を適用した制度の、退職給付引当金の期首残高と期末残高の調整表

(千円)

	第33期 (自 2017年4月 1日 至 2018年3月31日)	第34期 (自 2018年4月 1日 至 2019年3月31日)
退職給付引当金の期首残高	△300,927	—
退職給付費用	53,156	—
制度への拠出額	△35,640	—
確定拠出制度への移行に伴う減少額	391,600	—
退職一時金制度改定に伴う振替額	△108,189	—
退職給付引当金の期末残高	—	—

(2) 退職給付費用

簡便法で計算した退職給付費用 前事業年度 53,156千円 当事業年度 一千円

4. 確定拠出制度

当社の確定拠出制度への要拠出額は、前事業年度86,141千円、当事業年度104,720千円であります。

(税効果会計関係)

1. 繰延税金資産及び繰延税金負債の発生の主な原因別の内訳

	第33期 (2018年3月31日現在)	第34期 (2019年3月31日現在)
	(千円)	(千円)
繰延税金資産		
未払事業税	290,493	173,805
未払事業所税	11,683	10,915
賞与引当金	426,815	411,675
未払法定福利費	81,186	80,253
未払給与	9,186	7,961
受取負担金	—	138,994
運用受託報酬	—	102,490
資産除去債務	90,524	10,152
減価償却超過額(一括償却資産)	11,331	4,569
減価償却超過額	176,791	125,839
繰延資産償却超過額(税法上)	34,977	135,542
退職給付引当金	501,290	580,297
時効後支払損引当金	60,941	54,458
ゴルフ会員権評価損	13,173	7,360
関係会社株式評価損	166,740	166,740
投資有価証券評価損	28,976	28,976
本社移転費用引当金	47,947	—
その他	29,193	29,494
繰延税金資産小計	1,981,254	2,069,527
評価性引当額	—	—
繰延税金資産合計	1,981,254	2,069,527
繰延税金負債		
その他有価証券評価差額金	△281,720	△321,067
繰延税金負債合計	△281,720	△321,067
繰延税金資産の純額	1,699,533	1,748,459

2. 法定実効税率と税効果会計適用後の法人税等の負担率との差異の原因となった主要な項目別の内訳
 法定実効税率と税効果会計適用後の法人税等の負担率との間の差異が法定実効税率の100分の5以下であるため、注記を省略しております。

(企業結合等関係)

当社(以下「AMOne」という)は、2016年7月13日付で締結した、DIAMアセットマネジメント株式会社(以下「DIAM」という)、みずほ投信投資顧問株式会社(以下「MHAM」という)、みずほ信託銀行株式会社(以下「TB」という)及び新光投信株式会社(以下「新光投信」という)(以下総称して「統合4社」という)間の「統合契約書」に基づき、2016年10月1日付で統合いたしました。

1. 結合当事企業

結合当事企業	DIAM	MHAM	TB	新光投信
事業の内容	投資運用業務、投資助言・代理業務	投資運用業務、投資助言・代理業務	信託業務、銀行業務、投資運用業務	投資運用業務、投資助言・代理業務

2. 企業結合日

2016年10月1日

3. 企業結合の方法

①MHAMを吸収合併存続会社、新光投信を吸収合併消滅会社とする吸収合併、②TBを吸収分割会社、吸収合併後のMHAMを吸収分割承継会社とし、同社がTB資産運用部門に係る権利義務を承継する吸収分割、③DIAMを吸収合併存続会社、MHAMを吸収合併消滅会社とする吸収合併の順に実施しております。

4. 結合後企業の名称

アセットマネジメントOne株式会社

5. 企業結合の主な目的

当社は、株式会社みずほフィナンシャルグループ（以下「MHFG」という）及び第一生命ホールディングス株式会社（以下「第一生命」という）の資産運用ビジネス強化・発展に対する強力なコミットメントのもと、統合4社が長年にわたって培ってきた資産運用に係わる英知を結集し、MHFGと第一生命両社グループとの連携も最大限活用して、お客さまに最高水準のソリューションを提供するグローバルな運用会社としての飛躍を目指してまいります。

6. 合併比率

「3. 企業結合の方法」③の吸収合併における合併比率は以下の通りであります。

会社名	DIAM (存続会社)	MHAM (消滅会社)
合併比率 (*)	1	0.0154

(*) 普通株式と種類株式を合算して算定しております。

7. 交付した株式数

「3. 企業結合の方法」③の吸収合併において、DIAMは、MHAMの親会社であるMHFGに対して、その所有するMHAMの普通株式103万8,408株につき、DIAMの普通株式490株及び議決権を有しないA種種類株式15,510株を交付しました。

8. 経済的持分比率（議決権比率）

MHFGが企業結合直前に所有していた当社に対する経済的持分比率 50.00%

MHFGが企業結合日に追加取得した当社に対する経済的持分比率 20.00%

MHFGの追加取得後の当社に対する経済的持分比率 70.00%

なお、MHFGが所有する議決権比率については50.00%から51.00%に異動しております。

9. 取得企業を決定するに至った主な根拠

「3. 企業結合の方法」③の吸収合併において、法的に消滅会社となるMHAMの親会社であるMHFGが、結合後企業の議決権の過半数を保有することになるため、企業結合の会計上はMHAMが取得企業に該当し、DIAMが被取得企業となるものです。

10. 会計処理

「企業結合に関する会計基準」（企業結合会計基準第21号 平成25年9月13日公表分）及び「企業結合会計基準及び事業分離等会計基準に関する適用指針」（企業会計基準適用指針第10号 平成25年9月13日公表分）に基づき、「3. 企業結合の方法」①の吸収合併及び②の吸収分割については共通支配下の取引として処理し、③の吸収合併については逆取得として処理しております。

11. 被取得企業に対してパーチェス法を適用した場合に関する事項

(1) 被取得企業の取得原価及びその内訳

取得の対価 MHAMの普通株式 144,212,500千円

取得原価 144,212,500千円

(2) 発生したのれんの金額、発生原因、償却方法及び償却期間

- a. 発生したのれんのご金額 76,224,837千円
- b. 発生原因 被取得企業から受け入れた資産及び引き受けた負債の純額と取得原価との差額によります。
- c. のれんの償却方法及び償却期間 20年間の均等償却

(3) 企業結合日に受け入れた資産及び引き受けた負債の額並びにその主な内訳

- a. 資産の額 資産合計 40,451,657千円
- うち現金・預金 11,605,537千円
- うち金銭の信託 11,792,364千円
- b. 負債の額 負債合計 9,256,209千円
- うち未払手数料及び未払費用 4,539,592千円

(注) 顧客関連資産に配分された金額及びそれに係る繰延税金負債は、資産の額及び負債の額には含まれておりません。

(4) のれん以外の無形固定資産に配分された金額及び主要な種類別の内訳並びに全体及び主要な種類別の加重平均償却期間

- a. 無形固定資産に配分された金額 53,030,000千円
- b. 主要な種類別の内訳
- 顧客関連資産 53,030,000千円
- c. 全体及び主要な種類別の加重平均償却期間
- 顧客関連資産 16.9年

12. 被取得企業に対してパーチェス法を適用した場合の差額

(1) 貸借対照表項目

	第33期 (2018年3月31日現在)	第34期 (2019年3月31日現在)
流動資産	一千円	一千円
固定資産	114,270,495千円	104,326,078千円
資産合計	114,270,495千円	104,326,078千円
流動負債	一千円	一千円
固定負債	13,059,836千円	10,571,428千円
負債合計	13,059,836千円	10,571,428千円
純資産	101,210,659千円	93,754,650千円

(注) 固定資産及び資産合計には、のれん及び顧客関連資産の金額が含まれております。

のれん	70,507,975千円	66,696,733千円
顧客関連資産	45,200,838千円	39,959,586千円

(2) 損益計算書項目

	第33期 (自 2017年4月 1日 至 2018年3月31日)	第34期 (自 2018年4月 1日 至 2019年3月31日)
営業収益	一千円	一千円
営業利益	△9,012,128千円	△9,043,138千円
経常利益	△9,012,128千円	△9,043,138千円
税引前当期純利益	△9,012,128千円	△9,091,728千円
当期純利益	△7,419,617千円	△7,489,721千円
1株当たり当期純利益	△185,490円43銭	△187,243円04銭

(注) 営業利益には、のれん及び顧客関連資産の償却額が含まれております。

のれんの償却額	3,811,241千円	3,811,241千円
顧客関連資産の償却額	5,233,360千円	5,241,252千円

(資産除去債務関係)

当社は建物所有者との間で不動産賃貸借契約を締結しており、賃借期間終了時に原状回復する義務を有しているため、契約及び法令上の資産除去債務を認識しております。

なお、当該賃貸借契約に関連する長期差入保証金(敷金)が計上されているため、資産除去債務の負債計上に代えて、当該敷金の回収が最終的に見込めないと認められる金額を合理的に見積り、そのうち当期の負担に属する金額を費用計上し、直接減額しております。

(セグメント情報等)

1. セグメント情報

当社は、資産運用業の単一セグメントであるため、記載を省略しております。

2. 関連情報

第33期(自 2017年4月1日 至 2018年3月31日) 及び第34期(自 2018年4月1日 至 2019年3月31日)

(1) サービスごとの情報

サービス区分の決定方法は、損益計算書の営業収益の区分と同一であることから、サービスごとの営業収益の記載を省略しております。

(2) 地域ごとの情報

①営業収益

本邦の外部顧客に対する営業収益に区分した金額が損益計算書の営業収益の90%を超えるため、記載を省略しております。

②有形固定資産

本邦に所在している有形固定資産の金額が貸借対照表の有形固定資産の金額の90%を超えるため、記載を省略しております。

(3) 主要な顧客ごとの情報

特定の顧客に対する営業収益で損益計算書の営業収益の10%以上を占める相手先がないため、記載を省略しております。

(関連当事者情報)

1. 関連当事者との取引

(1) 親会社及び法人主要株主等

第33期(自 2017年4月1日 至 2018年3月31日)

該当はありません。

第34期(自 2018年4月1日 至 2019年3月31日)

該当はありません。

(2) 子会社及び関連会社等

第33期(自 2017年4月1日 至 2018年3月31日)

該当はありません。

第34期(自 2018年4月1日 至 2019年3月31日)

該当はありません。

(3) 兄弟会社等

第33期（自 2017年4月1日 至 2018年3月31日）

属性	会社等の 名称	住所	資本金 又は 出資金	事業の 内容又は 職業	議決権 等の所有(被 所有)割合	関係内容		取引の内容	取引金額 (千円)	科目	期末残高 (千円)
						役員の 兼任等	事業上 の関係				
親会社 の子会社	株式会社 みずほ銀行	東京都 千代田 区	14,040 億円	銀行業	—	—	当社設定 投資信託 の販売	投資信託の 販売代行手 数料	6,470,802	未払 手数料	894,336
	みずほ証券株式 会社	東京都 千代田 区	1,251 億円	証券業	—	—	当社設定 投資信託 の販売	投資信託の 販売代行手 数料	9,079,083	未払 手数料	1,549,208

第34期（自 2018年4月1日 至 2019年3月31日）

属性	会社等の 名称	住所	資本金 又は 出資金	事業の 内容又は 職業	議決権 等の所有(被 所有)割合	関係内容		取引の内容	取引金額 (千円)	科目	期末残高 (千円)
						役員の 兼任等	事業上 の関係				
親会社 の子会社	株式会社 みずほ銀行	東京都 千代田 区	14,040 億円	銀行業	—	—	当社設定 投資信託 の販売	投資信託の 販売代行手 数料	6,048,352	未払 手数料	915,980
								子会社株式 の取得	1,270,000	—	—
	みずほ証券株式 会社	東京都 千代田 区	1,251 億円	証券業	—	—	当社設定 投資信託 の販売	投資信託の 販売代行手 数料	10,215,017	未払 手数料	1,670,194

取引条件及び取引条件の決定方針等

- (注1) 投資信託の販売代行手数料は、一般的取引条件を勘案した個別契約により決定しております。
- (注2) 子会社株式の取得は、独立した第三者機関により算定された価格を基礎として協議の上、合理的に決定しております。
- (注3) 上記の取引金額には消費税等が含まれておりません。期末残高には、消費税等が含まれております。

2. 親会社又は重要な関連会社に関する注記

(1) 親会社情報

株式会社みずほフィナンシャルグループ

(東京証券取引所及びニューヨーク証券取引所に上場)

(2) 重要な関連会社の要約財務諸表

該当はありません。

(1株当たり情報)

	第33期 (自 2017年4月 1日 至 2018年3月31日)	第34期 (自 2018年4月 1日 至 2019年3月31日)
1株当たり純資産額	1,667,445円37銭	1,708,727円13銭
1株当たり当期純利益金額	391,255円29銭	352,987円92銭

(注1) 潜在株式調整後1株当たり当期純利益金額については、潜在株式が存在していないため記載しておりません。

(注2) 1株当たり当期純利益金額の算定上の基礎は、以下のとおりであります。

	第33期 (自 2017年4月 1日 至 2018年3月31日)	第34期 (自 2018年4月 1日 至 2019年3月31日)
当期純利益金額	15,650,211千円	14,119,516千円
普通株主及び普通株主と同等の株主に帰属しない金額	—	—
普通株式及び普通株式と同等の株式に係る当期純利益金額	15,650,211千円	14,119,516千円
普通株式及び普通株式と同等の株式の期中平均株式数	40,000株	40,000株
(うち普通株式)	(24,490株)	(24,490株)
(うちA種種類株式)	(15,510株)	(15,510株)

(注1) A種種類株式は、剰余金の配当請求権及び残余財産分配請求権について普通株式と同等の権利を有しているため、1株当たり情報の算定上、普通株式に含めて計算しています。

独立監査人の中間監査報告書

2019年11月28日

アセットマネジメントOne株式会社
取締役会 御中

EY新日本有限責任監査法人

指定有限責任社員 業務執行社員	公認会計士	山野 浩 印
指定有限責任社員 業務執行社員	公認会計士	長谷川 敬 印

当監査法人は、金融商品取引法第193条の2第1項の規定に基づく監査証明を行うため、「委託会社等の経理状況」に掲げられているアセットマネジメントOne株式会社の2019年4月1日から2020年3月31日までの第35期事業年度の中間会計期間（2019年4月1日から2019年9月30日まで）に係る中間財務諸表、すなわち、中間貸借対照表、中間損益計算書、中間株主資本等変動計算書、重要な会計方針及びその他の注記について中間監査を行った。

中間財務諸表に対する経営者の責任

経営者の責任は、我が国において一般に公正妥当と認められる中間財務諸表の作成基準に準拠して中間財務諸表を作成し有用な情報を表示することにある。これには、不正又は誤謬による重要な虚偽表示のない中間財務諸表を作成し有用な情報を表示するために経営者が必要と判断した内部統制を整備及び運用することが含まれる。

監査人の責任

当監査法人の責任は、当監査法人が実施した中間監査に基づいて、独立の立場から中間財務諸表に対する意見を表明することにある。当監査法人は、我が国において一般に公正妥当と認められる中間監査の基準に準拠して中間監査を行った。中間監査の基準は、当監査法人に中間財務諸表には全体として中間財務諸表の有用な情報の表示に関して投資者の判断を損なうような重要な虚偽表示がないかどうかの合理的な保証を得るために、中間監査に係る監査計画を策定し、これに基づき中間監査を実施することを求めている。

中間監査においては、中間財務諸表の金額及び開示について監査証拠を入手するために年度監査と比べて監査手続の一部を省略した中間監査手続が実施される。中間監査手続は、当監査法人の判断により、不正又は誤謬による中間財務諸表の重要な虚偽表示のリスクの評価に基づいて、分析的手続等を中心とした監査手続に必要に応じて追加の監査手続が選択及び適用される。中間監査の目的は、内部統制の有効性について意見表明するためのものではないが、当監査法人は、リスク評価の実施に際して、状況に応じた適切な中間監査手続を立案するために、中間財務諸表の作成と有用な情報の表示に関連する内部統制を検討する。また、中間監査には、経営者が採用した会計方針及びその適用方法並びに経営者によって行われた見積りの評価も含め中間財務諸表の表示を検討することが含まれる。

当監査法人は、中間監査の意見表明の基礎となる十分かつ適切な監査証拠を入手したと判断している。

中間監査意見

当監査法人は、上記の中間財務諸表が、我が国において一般に公正妥当と認められる中間財務諸表の作成基準に準拠して、アセットマネジメントOne株式会社の2019年9月30日現在の財政状態及び同日をもって終了する中間会計期間（2019年4月1日から2019年9月30日まで）の経営成績に関する有用な情報を表示しているものと認める。

利害関係

会社と当監査法人又は業務執行社員との間には、公認会計士法の規定により記載すべき利害関係はない。
以 上

（注1）上記は中間監査報告書の原本に記載された事項を電子化したものであり、その原本は当社が別途保管しております。

（注2）XBRLデータは中間監査の対象には含まれておりません。

(1) 中間貸借対照表

(単位：千円)

	第35期中間会計期間末 (2019年9月30日現在)
(資産の部)	
流動資産	
現金・預金	37,156,171
金銭の信託	18,742,684
有価証券	997
未収委託者報酬	11,945,046
未収運用受託報酬	3,120,602
未収投資助言報酬	332,118
未収収益	58,808
前払費用	781,218
その他	2,233,840
流動資産計	74,371,488
固定資産	
有形固定資産	1,362,999
建物	※1 1,051,855
器具備品	※1 311,144
無形固定資産	3,541,152
ソフトウェア	3,323,996
ソフトウェア仮勘定	213,219
電話加入権	3,931
電信電話専用施設利用権	6
投資その他の資産	8,896,987
投資有価証券	958,309
関係会社株式	4,499,196
長期差入保証金	1,307,197
繰延税金資産	2,036,732
その他	95,551
固定資産計	13,801,139
資産合計	88,172,628

(単位：千円)

	第35期中間会計期間末 (2019年9月30日現在)
(負債の部)	
流動負債	
預り金	5,192,317
未払金	5,043,713
未払収益分配金	1,047
未払償還金	48,441
未払手数料	4,707,236
その他未払金	286,987
未払費用	6,512,990
未払法人税等	3,526,134
未払消費税等	516,610
前受収益	40,684
賞与引当金	1,281,617
役員賞与引当金	34,112
流動負債計	22,148,179
固定負債	
退職給付引当金	1,993,829
時効後支払損引当金	169,869
固定負債計	2,163,698
負債合計	24,311,878
(純資産の部)	
株主資本	
資本金	2,000,000
資本剰余金	19,552,957
資本準備金	2,428,478
その他資本剰余金	17,124,479
利益剰余金	41,866,681
利益準備金	123,293
その他利益剰余金	41,743,387
別途積立金	31,680,000
繰越利益剰余金	10,063,387
株主資本計	63,419,638
評価・換算差額等	
その他有価証券評価差額金	441,111
評価・換算差額等計	441,111
純資産合計	63,860,750
負債・純資産合計	88,172,628

(2) 中間損益計算書

(単位：千円)

		第35期中間会計期間 (自 2019年4月1日 至 2019年9月30日)	
営業収益			
委託者報酬		42,425,693	
運用受託報酬		7,240,514	
投資助言報酬		601,626	
その他営業収益		57,443	
	営業収益計		50,325,278
営業費用			
支払手数料		17,730,384	
広告宣伝費		125,471	
公告費		125	
調査費		12,182,415	
調査費		4,742,559	
委託調査費		7,439,855	
委託計算費		421,559	
営業雑経費		538,430	
通信費		22,517	
印刷費		410,573	
協会費		34,596	
諸会費		16,711	
支払販売手数料		54,031	
	営業費用計		30,998,386
一般管理費			
給料		4,829,571	
役員報酬		87,372	
給料・手当		4,615,868	
賞与		126,330	
交際費		17,168	
寄付金		6,499	
旅費交通費		165,035	
租税公課		291,415	
不動産賃借料		749,406	
退職給付費用		254,598	
固定資産減価償却費	※1	345,421	
福利厚生費		21,538	
修繕費		1,263	
賞与引当金繰入額		1,281,617	
役員賞与引当金繰入額		34,112	
機器リース料		138	
事務委託費		1,700,671	
事務用消耗品費		50,852	
器具備品費		490	
諸経費		100,495	
	一般管理費計		9,850,295
営業利益			9,476,595

(単位：千円)

第35期中間会計期間 (自 2019年4月1日 至 2019年9月30日)		
営業外収益		
受取利息	1,075	
受取配当金	11,185	
時効成立分配金・償還金	608	
時効後支払損引当金戻入額	7,743	
投資信託償還益	2,466	
受取負担金	287,268	
雑収入	2,670	
営業外収益計		313,018
営業外費用		
為替差損	9,702	
投資信託償還損	1	
金銭の信託運用損	18,907	
雑損失	104	
営業外費用計		28,716
経常利益		9,760,897
特別利益		
投資有価証券売却益	634,060	
特別利益計		634,060
特別損失		
固定資産除却損	7,444	
特別損失計		7,444
税引前中間純利益		10,387,514
法人税、住民税及び事業税		3,299,452
法人税等調整額		△109,246
法人税等合計		3,190,205
中間純利益		7,197,308

(3) 中間株主資本等変動計算書

第35期中間会計期間（自 2019年4月1日 至 2019年9月30日）

	株主資本						
	資本金	資本剰余金			利益剰余金		
		資本準備金	その他 資本剰余金	資本剰余金 合計	利益 準備金	その他利益剰余金	
						別途 積立金	繰越利益 剰余金
当期首残高	2,000,000	2,428,478	17,124,479	19,552,957	123,293	31,680,000	14,146,079
当中間期変動額							
剰余金の配当							△11,280,000
中間純利益							7,197,308
株主資本以 外の項目の 当中間期変 動額(純額)							
当中間期変動額 合計	—	—	—	—	—	—	△4,082,691
当中間期末残高	2,000,000	2,428,478	17,124,479	19,552,957	123,293	31,680,000	10,063,387

	株主資本		評価・換算差額等		純資産 合計
	利益剰余金	株主資本 合計	その他 有価証券 評価差額金	評価・換算 差額等合計	
	利益剰余金 合計				
当期首残高	45,949,372	67,502,329	846,755	846,755	68,349,085
当中間期変動額					
剰余金の配当	△11,280,000	△11,280,000			△11,280,000
中間純利益	7,197,308	7,197,308			7,197,308
株主資本以 外の項目の 当中間期変 動額(純額)			△405,643	△405,643	△405,643
当中間期変動額 合計	△4,082,691	△4,082,691	△405,643	△405,643	△4,488,335
当中間期末残高	41,866,681	63,419,638	441,111	441,111	63,860,750

重要な会計方針

1. 有価証券の評価基準及び評価方法	<p>(1) 子会社株式及び関連会社株式 ：移動平均法による原価法</p> <p>(2) その他有価証券 時価のあるもの：中間決算日の市場価格等に基づく時価法 （評価差額は全部純資産直入法により処理し、売却原価は移動平均法により算定） 時価のないもの：移動平均法による原価法</p>
2. 金銭の信託の評価基準及び評価方法	時価法
3. 固定資産の減価償却の方法	<p>(1) 有形固定資産 定率法を採用しております。 ただし、平成28年4月1日以降に取得した建物附属設備については、定額法を採用しております。 なお、主な耐用年数は次のとおりであります。 建物 … 6～18年 器具備品 … 2～20年</p> <p>(2) 無形固定資産 定額法を採用しております。 なお、自社利用のソフトウェアについては、社内における利用可能期間（5年）に基づく定額法によっております。</p>
4. 外貨建の資産及び負債の本邦通貨への換算基準	外貨建金銭債権債務は、中間決算日の直物等為替相場により円貨に換算し、換算差額は損益として処理しております。
5. 引当金の計上基準	<p>(1) 賞与引当金は、従業員に対して支給する賞与の支出に充てるため、将来の支給見込額に基づき当中間会計期間に見合う分を計上しております。</p> <p>(2) 役員賞与引当金は、役員に対して支給する賞与の支出に充てるため、将来の支給見込額に基づき当中間会計期間に見合う分を計上しております。</p> <p>(3) 退職給付引当金は、従業員の退職給付に備えるため、退職一時金制度について、当事業年度末における退職給付債務の見込額に基づき当中間会計期間末において発生していると認められる額を計上しております。</p> <p>①退職給付見込額の期間帰属方法 退職給付債務の算定にあたり、退職給付見込額を当中間会計期間末までの期間に帰属させる方法については、給付算定式基準によっております。</p> <p>②数理計算上の差異及び過去勤務費用の費用処理方法 過去勤務費用については、その発生時の従業員の平均残存勤務期間内の一定の年数（5年）による定額法により按分した額を費用処理しております。 数理計算上の差異については、各事業年度の発生時の従業員の平均残存勤務期間内の一定の年数（5年または10年）による定額法により按分した額を、それぞれ発生の翌事業年度から費用処理しております。</p> <p>(4) 時効後支払損引当金は、時効成立のため利益計上した収益分配金及び償還金について、受益者からの今後の支払請求に備えるため、過去の支払実績に基づく将来の支払見込額を計上しております。</p>
6. 消費税等の会計処理	消費税及び地方消費税の会計処理は税抜き方式によっております。

注記事項

(中間貸借対照表関係)

項目	第35期中間会計期間末 (2019年9月30日現在)
※1. 有形固定資産の減価償却累計額	建物 … 274,959千円 器具備品 … 965,214千円

(中間損益計算書関係)

項目	第35期中間会計期間 (自 2019年4月1日 至 2019年9月30日)
※1. 減価償却実施額	有形固定資産 … 97,348千円 無形固定資産 … 248,073千円

(中間株主資本等変動計算書関係)

第35期中間会計期間 (自 2019年4月1日 至 2019年9月30日)

1. 発行済株式の種類及び総数に関する事項

発行済株式の種類	当事業年度期首 株式数 (株)	当中間会計期間 増加株式数 (株)	当中間会計期間 減少株式数 (株)	当中間会計期間末 株式数 (株)
普通株式	24,490	—	—	24,490
A種種類株式	15,510	—	—	15,510
合計	40,000	—	—	40,000

2. 配当に関する事項

(1) 配当金支払額

決議	株式の 種類	配当金の 総額 (千円)	1株当たり 配当額 (円)	基準日	効力発生日
2019年6月20日 定時株主総会	普通株式	11,280,000	282,000	2019年3月31日	2019年6月21日
	A種種類 株式				

(2) 基準日が当中間会計期間に属する配当のうち、配当の効力発生日が当中間会計期間後となるもの
該当事項はありません。

(金融商品関係)

第35期中間会計期間末 (2019年9月30日現在)

金融商品の時価等に関する事項

2019年9月30日における中間貸借対照表計上額、時価及びこれらの差額については、次のとおりであります。

なお、時価を把握することが極めて困難と認められるものは含まれておりません（（注2）参照）。

	中間貸借対照表計上額 (千円)	時価 (千円)	差額 (千円)
(1) 現金・預金	37,156,171	37,156,171	—
(2) 金銭の信託	18,742,684	18,742,684	—
(3) 未収委託者報酬	11,945,046	11,945,046	—
(4) 未収運用受託報酬	3,120,602	3,120,602	—
(5) 有価証券及び投資有価証券 その他有価証券	699,937	699,937	—
資産計	71,664,441	71,664,441	—
(1) 未払手数料	4,707,236	4,707,236	—
負債計	4,707,236	4,707,236	—

(注1) 金融商品の時価の算定方法

資 産

(1) 現金・預金

これらは短期間で決済されるため、時価は帳簿価額にほぼ等しいことから、当該帳簿価額によっております。

(2) 金銭の信託

有価証券運用を主目的とする単独運用の金銭の信託において信託財産として運用されている有価証券について、投資信託は基準価額によっております。また、デリバティブ取引は取引相手先金融機関より提示された価格によっております。

(3) 未収委託者報酬及び (4) 未収運用受託報酬

これらは短期間で決済されるため、時価は帳簿価額にほぼ等しいことから、当該帳簿価額によっております。

(5) 有価証券及び投資有価証券

これらの時価について、株式は取引所の価格によっており、投資信託は基準価額によっております。

負 債

(1) 未払手数料

これらは短期間で決済されるため、時価は帳簿価額にほぼ等しいことから、当該帳簿価額によっております。

(注2) 時価を把握することが極めて困難と認められる金融商品

区分	中間貸借対照表計上額 (千円)
①非上場株式	259,369
②関係会社株式	4,499,196

①非上場株式は、市場価格がなく、かつ将来キャッシュ・フローを見積もることなどができず、時価を把握することが極めて困難と認められるため、「(5) 有価証券及び投資有価証券 その他有価証券」には含めておりません。

②関係会社株式は、市場価格がなく、かつ将来キャッシュ・フローを見積もることなどができず、時価を把握することが極めて困難と認められるため、記載しておりません。

(有価証券関係)

第35期中間会計期間末
(2019年9月30日現在)

1. 子会社株式

関係会社株式（中間貸借対照表計上額4,499,196千円）は、市場価格がなく、時価を把握することが極めて困難と認められることから、記載しておりません。

2. その他有価証券

区 分	中間貸借対照表 計上額 (千円)	取得原価 (千円)	差額 (千円)
中間貸借対照表計上額が 取得原価を超えるもの			
①株式	691,010	58,146	632,863
②投資信託	5,937	3,000	2,937
小計	696,947	61,146	635,800
中間貸借対照表計上額が 取得原価を超えないもの			
①株式	-	-	-
②投資信託	2,990	3,000	△9
小計	2,990	3,000	△9
合計	699,937	64,146	635,791

(注) 非上場株式（中間貸借対照表計上額259,369千円）については、市場価格がなく、時価を把握することが極めて困難と認められることから、上表の「その他有価証券」には含めておりません。

(企業結合等関係)

当社（以下「AMOne」という）は、2016年7月13日付で締結した、DIAMアセットマネジメント株式会社（以下「DIAM」という）、みずほ投信投資顧問株式会社（以下「MHAM」という）、みずほ信託銀行株式会社（以下「TB」という）及び新光投信株式会社（以下「新光投信」という）（以下総称して「統合4社」という）間の「統合契約書」に基づき、2016年10月1日付で統合いたしました。

1. 結合当事企業

結合当事企業	DIAM	MHAM	TB	新光投信
事業の内容	投資運用業務、投資助言・代理業務	投資運用業務、投資助言・代理業務	信託業務、銀行業務、投資運用業務	投資運用業務、投資助言・代理業務

2. 企業結合日

2016年10月1日

3. 企業結合の方法

①MHAMを吸収合併存続会社、新光投信を吸収合併消滅会社とする吸収合併、②TBを吸収分割会社、吸収合併後のMHAMを吸収分割承継会社とし、同社がTB資産運用部門に係る権利義務を承継する吸収分割、③DIAMを吸収合併存続会社、MHAMを吸収合併消滅会社とする吸収合併の順に実施しております。

4. 結合後企業の名称

アセットマネジメントOne株式会社

5. 企業結合の主な目的

当社は、株式会社みずほフィナンシャルグループ（以下「MHFG」という）及び第一生命ホールディングス株式会社（以下「第一生命」という）の資産運用ビジネス強化・発展に対する強力なコミットメントのもと、統合4社が長年にわたって培ってきた資産運用に係わる英知を結集し、MHFGと第一生命両社グループとの連携も最大限活用して、お客さまに最高水準のソリューションを提供するグローバルな運用会社としての飛躍を目指してまいります。

6. 合併比率

「3. 企業結合の方法」③の吸収合併における合併比率は以下の通りであります。

会社名	DIAM (存続会社)	MHAM (消滅会社)
合併比率 (*)	1	0.0154

(*) 普通株式と種類株式を合算して算定しております。

7. 交付した株式数

「3. 企業結合の方法」③の吸収合併において、DIAMは、MHAMの親会社であるMHFGに対して、その所有するMHAMの普通株式103万8,408株につき、DIAMの普通株式490株及び議決権を有しないA種種類株式15,510株を交付しました。

8. 経済的持分比率（議決権比率）

MHFGが企業結合直前に所有していた当社に対する経済的持分比率 50.00%

MHFGが企業結合日に追加取得した当社に対する経済的持分比率 20.00%

MHFGの追加取得後の当社に対する経済的持分比率 70.00%

なお、MHFGが所有する議決権比率については50.00%から51.00%に異動しております。

9. 取得企業を決定するに至った主な根拠

「3. 企業結合の方法」③の吸収合併において、法的に消滅会社となるMHAMの親会社であるMHFGが、結合後企業の議決権の過半数を保有することになるため、企業結合の会計上はMHAMが取得企業に該当し、DIAMが被取得企業となるものです。

10. 会計処理

「企業結合に関する会計基準」（企業結合会計基準第21号 平成25年9月13日公表分）及び「企業結合会計基準及び事業分離等会計基準に関する適用指針」（企業会計基準適用指針第10号 平成25年9月13日公表分）に基づき、「3. 企業結合の方法」①の吸収合併及び②の吸収分割については共通支配下の取引として処理し、③の吸収合併については逆取得として処理しております。

11. 被取得企業に対してパーチェス法を適用した場合に関する事項

(1) 中間財務諸表に含まれる被取得企業の業績の期間

2019年4月1日から2019年9月30日まで

(2) 被取得企業の取得原価及びその内訳

取得の対価 MHAMの普通株式 144,212,500千円

取得原価 144,212,500千円

(3) 発生したのれんの金額、発生原因、償却方法及び償却期間

a. 発生したのれん 76,224,837千円

b. 発生原因 被取得企業から受け入れた資産及び引き受けた負債の純額と取得原価との差額によります。

c. のれんの償却方法及び償却期間 20年間の均等償却

(4) 企業結合日に受け入れた資産及び引き受けた負債の額並びにその主な内訳

a. 資産の額 資産合計 40,451,657千円

うち現金・預金 11,605,537千円

うち金銭の信託 11,792,364千円

b. 負債の額 負債合計 9,256,209千円

うち未払手数料及び未払費用 4,539,592千円

(注) 顧客関連資産に配分された金額及びそれに係る繰延税金負債は、資産の額及び負債の額には含まれておりません。

(5) のれん以外の無形固定資産に配分された金額及び主要な種類別の内訳並びに全体及び主要な種類別の加重平均償却期間

a. 無形固定資産に配分された金額 53,030,000千円

b. 主要な種類別の内訳

顧客関連資産 53,030,000千円

c. 全体及び主要な種類別の加重平均償却期間

顧客関連資産 16.9年

12. 被取得企業に対してパーチェス法を適用した場合の差額

(1) 貸借対照表項目

流動資産	－千円
固定資産	99,557,407千円
資産合計	99,557,407千円
流動負債	－千円
固定負債	9,515,195千円
負債合計	9,515,195千円
純資産	90,042,211千円

(注) 固定資産及び資産合計には、のれんの金額64,791,112千円及び顧客関連資産の金額37,384,808千円が含まれております。

(2) 損益計算書項目

営業収益	－千円
営業利益	△4,477,219千円
経常利益	△4,477,219千円
税引前中間純利益	△4,551,164千円
中間純利益	△3,763,741千円
1株当たり中間純利益	△94,093円53銭

(注) 営業利益には、のれんの償却額1,905,620千円及び顧客関連資産の償却額2,574,777千円が含まれております。

(資産除去債務関係)

当社は建物所有者との間で不動産賃貸借契約を締結しており、賃借期間終了時に原状回復する義務を有しているため、契約及び法令上の資産除去債務を認識しております。

なお、当該賃貸借契約に関連する長期差入保証金（敷金）が計上されているため、資産除去債務の負債計上に代えて、当該敷金の回収が最終的に見込めないと認められる金額を合理的に見積り、そのうち当期の負担に属する金額を費用計上し、直接減額しております。

(セグメント情報等)

第35期中間会計期間（自 2019年4月1日 至 2019年9月30日）

1. セグメント情報

当社は、資産運用業の単一セグメントであるため、記載を省略しております。

2. 関連情報

(1) サービスごとの情報

サービス区分の決定方法は、損益計算書の営業収益の区分と同一であることから、サービスごとの営業収益の記載を省略しております。

(2) 地域ごとの情報

①営業収益

本邦の外部顧客に対する営業収益に区分した金額が損益計算書の営業収益の90%を超えるため、記載を省略しております。

②有形固定資産

本邦に所在している有形固定資産の金額が貸借対照表の有形固定資産の金額の90%を超えるため、記載を省略しております。

(3) 主要な顧客ごとの情報

特定の顧客に対する営業収益で損益計算書の営業収益の10%以上を占める相手先がないため、記載を省略しております。

(1株当たり情報)

第35期中間会計期間 (自 2019年4月1日 至 2019年9月30日)	
1株当たり純資産額	1,596,518円75銭
1株当たり中間純利益金額	179,932円71銭

(注) 潜在株式調整後1株当たり中間純利益金額については、潜在株式が存在しないため記載しておりません。

1株当たり中間純利益金額の算定上の基礎は、以下のとおりであります。

	第35期中間会計期間 (自 2019年4月1日 至 2019年9月30日)
中間純利益金額	7,197,308千円
普通株主及び普通株主と同等の株主に帰属しない金額	—
普通株式及び普通株式と同等の株式に係る中間純利益金額	7,197,308千円
普通株式及び普通株式と同等の株式の期中平均株式数	40,000株
（うち普通株式）	(24,490株)
（うちA種種類株式）	(15,510株)

(注) A種種類株式は、剰余金の配当請求権及び残余財産分配請求権について普通株式と同等の権利を有しているため、1株当たり情報の算定上、普通株式に含めて計算しています。

4【利害関係人との取引制限】

委託会社は、「金融商品取引法」の定めるところにより、利害関係人との取引について、次に掲げる行為が禁止されています。

- (1) 自己またはその取締役もしくは執行役との間における取引を行うことを内容とした運用を行うこと（投資者の保護に欠け、もしくは取引の公正を害し、または金融商品取引業の信用を失墜させるおそれがないものとして内閣府令で定めるものを除きます。）。
- (2) 運用財産相互間において取引を行うことを内容とした運用を行うこと（投資者の保護に欠け、もしくは取引の公正を害し、または金融商品取引業の信用を失墜させるおそれがないものとして内閣府令で定めるものを除きます。）。
- (3) 通常取引の条件と異なる条件であって取引の公正を害するおそれのある条件で、委託会社の親法人等（委託会社の総株主等の議決権の過半数を保有していることその他の当該金融商品取引業者と密接な関係を有する法人その他の団体として政令で定める要件に該当する者をいいます。以下（4）（5）において同じ。）または子法人等（委託会社が総株主等の議決権の過半数を保有していることその他の当該金融商品取引業者と密接な関係を有する法人その他の団体として政令で定める要件に該当する者をいいます。以下同じ。）と有価証券の売買その他の取引または店頭デリバティブ取引を行うこと。
- (4) 委託会社の親法人等または子法人等の利益を図るため、その行う投資運用業に関して運用の方針、運用財産の額もしくは市場の状況に照らして不必要な取引を行うことを内容とした運用を行うこと。
- (5) 上記（3）（4）に掲げるもののほか、委託会社の親法人等または子法人等が関与する行為であって、投資者の保護に欠け、もしくは取引の公正を害し、または金融商品取引業の信用を失墜させるおそれのあるものとして内閣府令で定める行為。

5【その他】

- (1) 定款の変更、事業譲渡又は事業譲受、出資の状況その他の重要事項
該当事項はありません。
- (2) 訴訟事件その他の重要事項
委託会社およびファンドに重要な影響を与えた事実、または与えると予想される事実はありません。

約 款

運用の基本方針

約款第24条の規定に基づき、委託者の別に定める運用の基本方針は、次のものとします。

基本方針

この投資信託は、安定した収益の確保と信託財産の中・長期的な成長を図ることを目標に運用を行います。

運用方法

(1) 投資対象

MHAM好配当利回り株マザーファンド受益証券、MHAM日本債券マザーファンド受益証券、MHAM物価連動国債マザーファンドⅡ受益証券およびMHAM J-R E I Tマザーファンド受益証券を主要投資対象とします。このほか、わが国の公社債、株式および不動産投資信託証券等に直接投資することがあります。

(2) 投資態度

- ① 主として、MHAM好配当利回り株マザーファンド受益証券、MHAM日本債券マザーファンド受益証券、MHAM物価連動国債マザーファンドⅡ受益証券およびMHAM J-R E I Tマザーファンド受益証券への投資を通じて、わが国の公社債、株式および不動産投資信託証券（一般社団法人投資信託協会規則に定める不動産投資信託証券をいいます。以下同じ。）への分散投資を行い、安定した収益の確保を図るとともに、信託財産の中・長期的な成長を目指します。
- ② 各マザーファンド受益証券への投資配分については、原則としてMHAM好配当利回り株マザーファンド受益証券 30%、MHAM日本債券マザーファンド受益証券とMHAM物価連動国債マザーファンドⅡ受益証券の合計 40%、MHAM J-R E I Tマザーファンド受益証券 30%とし、MHAM好配当利回り株マザーファンド受益証券については 30%±5%、MHAM日本債券マザーファンド受益証券とMHAM物価連動国債マザーファンドⅡ受益証券の合計については 40%±10%、MHAM J-R E I Tマザーファンド受益証券については 30%±5%の範囲内となるよう各マザーファンド受益証券への投資を行うことを基本とします。
- ③ マザーファンド受益証券への投資比率は、高位を維持することを基本とします。
- ④ 市況動向やファンドの資金事情等によっては、上記のような運用が行われないことがあります。
- ⑤ 有価証券等の価格変動リスクを回避するため、国内において行われる有価証券先物取引、有価証券指数等先物取引、有価証券オプション取引、金利にかかる先物取引および金利にかかるオプション取引ならびに外国の市場におけるわが国の有価証券先物取引、有価証券指数等先物取引、有価証券オプション取引、金利にかかる先物取引および金利にかかるオプション取引と類似の取引（以下「有価証券先物取引等」といいます。）を行うことができます。
- ⑥ 信託財産に属する資産の効率的な運用に資するため、ならびに価格変動リスクを回避するため、異なった受取金利または異なった受取金利とその元本を一定の条件のもとに交換する取引（以下「スワップ取引」といいます。）を行うことができます。
- ⑦ 信託財産に属する資産の効率的な運用に資するため、ならびに価格変動リスクを回避するため、金利先渡取引を行うことができます。

(3) 投資制限

- ① 株式への実質投資割合は、信託財産の純資産総額の 45%以下とします。
- ② 外貨建資産への投資は行いません。
- ③ 新株引受権証券および新株予約権証券への実質投資割合は、取得時において信託財産の純資産総額の 20%以下とします。
- ④ 同一銘柄の株式への実質投資割合は、信託財産の純資産総額の 10%以下とします。
- ⑤ 同一銘柄の新株引受権証券および新株予約権証券への実質投資割合は、信託財産の純資産総額の 10%以下とします。
- ⑥ 同一銘柄の転換社債、ならびに同一銘柄の新株予約権付社債のうち会社法第236条第1項第3号の財産が当該新株予約権付社債についての社債であって当該社債と当該新株予約権がそれぞれ単独で存在し得ないことをあらかじめ明確にしているもの（会社法施行前の旧商法第341条ノ3第1項第7号および第8号の定めがある新株予約権付社債を含みます。）への実質投資割合は、信託財産の純資産総額の 10%以下とします。
- ⑦ 投資信託証券（マザーファンド受益証券は除きます。）への投資割合は、信託財産の純資産総額の 5%以下とします。
- ⑧ 有価証券先物取引等は、約款第29条の範囲で行います。
- ⑨ スワップ取引は、約款第30条の範囲で行います。

- ⑩ 金利先渡し取引は、約款第 31 条の範囲で行います。
- ⑪ 一般社団法人投資信託協会規則に定める一の者に対する株式等エクスポージャー、債券等エクスポージャーおよびデリバティブ等エクスポージャーの信託財産の純資産総額に対する比率は、原則としてそれぞれ 10%、合計で 20%以内とすることとし、当該比率を超えることとなった場合には、一般社団法人投資信託協会規則に従い当該比率以内となるよう調整を行うこととします。

収益分配方針

第 3 期以降の毎計算期末に、原則として以下の方針に基づき分配を行います。

- ① 分配対象額の範囲は、経費控除後の配当等収益（繰越分およびマザーファンドの信託財産に属する配当等収益のうち、信託財産に属するとみなした額（以下「みなし配当等収益」といいます。）を含みます。）および売買益（評価益を含み、みなし配当等収益を控除して得た額をいいます。以下同じ。）等の全額とします。
- ② 分配金額は、分配対象収益の範囲のうち、原則として利子・配当収入相当分を中心に安定した収益分配を行うとともに、売買益等についても継続的に分配を行う基本方針のもと、委託者が基準価額の水準、市況動向等を勘案して決定するものとします。ただし、分配対象収益が少額の場合には、分配を行わないことがあります。
- ③ 収益分配に充てなかった利益については、運用の基本方針に基づいて運用を行います。

運用の基本方針

約款第24条の規定に基づき、委託者の別に定める運用の基本方針は、次のものとします。

基本方針

この投資信託は、安定した収益の確保と信託財産の中・長期的な成長を図ることを目標に運用を行います。

運用方法

(1) 投資対象

MHAM好配当利回り株マザーファンド受益証券、MHAM日本債券マザーファンド受益証券、MHAM物価連動国債マザーファンドⅡ受益証券およびMHAM J-R E I Tマザーファンド受益証券を主要投資対象とします。このほか、わが国の公社債、株式および不動産投資信託証券等に直接投資することがあります。

(2) 投資態度

- ① 主として、MHAM好配当利回り株マザーファンド受益証券、MHAM日本債券マザーファンド受益証券、MHAM物価連動国債マザーファンドⅡ受益証券およびMHAM J-R E I Tマザーファンド受益証券への投資を通じて、わが国の公社債、株式および不動産投資信託証券（一般社団法人投資信託協会規則に定める不動産投資信託証券をいいます。以下同じ。）への分散投資を行い、安定した収益の確保を図るとともに、信託財産の中・長期的な成長を目指します。
- ② 各マザーファンド受益証券への投資配分については、原則としてMHAM好配当利回り株マザーファンド受益証券 50%、MHAM日本債券マザーファンド受益証券とMHAM物価連動国債マザーファンドⅡ受益証券の合計 20%、MHAM J-R E I Tマザーファンド受益証券 30%とし、MHAM好配当利回り株マザーファンド受益証券については 50%±10%、MHAM日本債券マザーファンド受益証券とMHAM物価連動国債マザーファンドⅡ受益証券の合計については 20%±5%、MHAM J-R E I Tマザーファンド受益証券については 30%±5%の範囲内となるよう各マザーファンド受益証券への投資を行うことを基本とします。
- ③ マザーファンド受益証券への投資比率は、高位を維持することを基本とします。
- ④ 非株式(株式以外の資産)への実質投資割合は、原則として信託財産総額の75%以下とします。
- ⑤ 市況動向やファンドの資金事情等によっては、上記のような運用が行われないことがあります。
- ⑥ 有価証券等の価格変動リスクを回避するため、国内において行われる有価証券先物取引、有価証券指数等先物取引、有価証券オプション取引、金利にかかる先物取引および金利にかかるオプション取引ならびに外国の市場におけるわが国の有価証券先物取引、有価証券指数等先物取引、有価証券オプション取引、金利にかかる先物取引および金利にかかるオプション取引と類似の取引（以下「有価証券先物取引等」といいます。）を行うことができます。
- ⑦ 信託財産に属する資産の効率的な運用に資するため、ならびに価格変動リスクを回避するため、異なった受取金利または異なった受取金利とその元本を一定の条件のもとに交換する取引（以下「スワップ取引」といいます。）を行うことができます。
- ⑧ 信託財産に属する資産の効率的な運用に資するため、ならびに価格変動リスクを回避するため、金利先渡取引を行うことができます。

(3) 投資制限

- ① 株式への実質投資割合は、信託財産の純資産総額の65%以下とします。
- ② 外貨建資産への投資は行いません。
- ③ 新株引受権証券および新株予約権証券への実質投資割合は、取得時において信託財産の純資産総額の20%以下とします。
- ④ 同一銘柄の株式への実質投資割合は、信託財産の純資産総額の10%以下とします。
- ⑤ 同一銘柄の新株引受権証券および新株予約権証券への実質投資割合は、信託財産の純資産総額の10%以下とします。
- ⑥ 同一銘柄の転換社債、ならびに同一銘柄の新株予約権付社債のうち会社法第236条第1項第3号の財産が当該新株予約権付社債についての社債であって当該社債と当該新株予約権がそれぞれ単独で存在し得ないことをあらかじめ明確にしているもの（会社法施行前の旧商法第341条ノ3第1項第7号および第8号の定めがある新株予約権付社債を含みます。）への実質投資割合は、信託財産の純資産総額の10%以下とします。
- ⑦ 投資信託証券（マザーファンド受益証券は除きます。）への投資割合は、信託財産の純資産総額の5%以下とします。
- ⑧ 有価証券先物取引等は、約款第29条の範囲で行います。
- ⑨ スワップ取引は、約款第30条の範囲で行います。

- ⑩ 金利先渡し取引および為替先渡し取引は、約款第 31 条の範囲で行います。
- ⑪ 一般社団法人投資信託協会規則に定める一の者に対する株式等エクスポージャー、債券等エクスポージャーおよびデリバティブ等エクスポージャーの信託財産の純資産総額に対する比率は、原則としてそれぞれ 10%、合計で 20%以内とすることとし、当該比率を超えることとなった場合には、一般社団法人投資信託協会規則に従い当該比率以内となるよう調整を行うこととします。

収益分配方針

第 3 期以降の毎計算期末に、原則として以下の方針に基づき分配を行います。

- ① 分配対象額の範囲は、経費控除後の配当等収益（繰越分およびマザーファンドの信託財産に属する配当等収益のうち、信託財産に属するとみなした額（以下「みなし配当等収益」といいます。）を含みます。）および売買益（評価益を含み、みなし配当等収益を控除して得た額をいいます。以下同じ。）等の全額とします。
- ② 分配金額は、分配対象収益の範囲のうち、原則として利子・配当収入相当分を中心に安定した収益分配を行うとともに、売買益等についても継続的に分配を行う基本方針のもと、委託者が基準価額の水準、市況動向等を勘案して決定するものとします。ただし、分配対象収益が少額の場合には、分配を行わないことがあります。
- ③ 収益分配に充てなかった利益については、運用の基本方針に基づいて運用を行います。

信託の種類、委託者および受託者

第1条 この信託は、証券投資信託であり、アセットマネジメント One 株式会社を委託者とし、みずほ信託銀行株式会社を受託者とします。

② この信託は、信託財産に属する財産についての対抗要件に関する事項を除き、信託法（大正 11 年法律第 62 号）（以下「信託法」といいます。）の適用を受けます。

信託事務の委託

第2条 受託者は、信託法第 26 条第 1 項に基づく信託事務の委任として、信託事務の処理の一部について、金融機関の信託業務の兼営等に関する法律第 1 条第 1 項の規定による信託業務の兼営の認可を受けた一の金融機関（受託者の利害関係人（金融機関の信託業務の兼営等に関する法律にて準用する信託業法第 29 条第 2 項第 1 号に規定する利害関係人をいいます。以下この条において同じ。）を含みます。）と信託契約を締結し、これを委託することができます。

② 前項における利害関係人に対する業務の委託については、受益者の保護に支障を生じることがない場合に行うものとします。

信託の目的および金額

第3条 委託者は、金 500 億円を上限として受益者のために利殖の目的をもって信託し、受託者はこれを引受けま

信託金の限度額

第4条 委託者は、受託者と合意のうえ、金 5,000 億円を限度として信託金を追加することができます。

② 追加信託が行われたときは、受託者はその引き受けを証する書面を委託者に交付します。

③ 委託者は、受託者と合意のうえ、第 1 項の限度額を変更することができます。

信託期間

第5条 信託の期間は、信託契約締結日から第 51 条第 7 項、第 52 条第 1 項、第 53 条第 1 項、第 54 条第 1 項および第 56 条第 2 項の規定による信託終了の日までとします。

受益権の取得申込みの勧誘の種類

第6条 この信託にかかる受益権の取得申込みの勧誘は、金融商品取引法第 2 条第 3 項第 1 号に掲げる場合に該当し、投資信託及び投資法人に関する法律第 2 条第 8 項で定める公募により行われます。

当初の受益者

第7条 この信託契約締結当初および追加信託当初の受益者は、委託者の指定する受益権取得申込者とし、第 8 条の規定により分割された受益権は、その取得申込口数に応じて、取得申込者に帰属します。

受益権の分割および再分割

第8条 委託者は、第 3 条の規定による受益権について 500 億口を上限として、均等に分割します。また、追加信託によって生じた受益権については、これを追加信託のつど第 9 条第 1 項の追加口数に、それぞれ均等に分割します。

② 委託者は、受益権の再分割を行いません。ただし、社債、株式等の振替に関する法律が施行された場合には、受託者と協議のうえ、一定日現在の受益権を均等に再分割できます。

追加信託の価額および口数、基準価額の計算方法

第9条 追加信託金は、追加信託を行う日の前営業日の基準価額に当該追加信託にかかる受益権の口数を乗じた額とします。

② この約款において基準価額とは、信託財産に属する資産（受入担保金代用有価証券および第 33 条に規定する借入有価証券を除きます。）を法令および一般社団法人投資信託協会規則に従って時価評価して得た信託財産の資産総額から負債総額を控除した金額（以下「純資産総額」といいます。）を、計算日における受益権総口数で除した金額をいいます。

信託日時の異なる受益権の内容

第10条 この信託の受益権は、信託の日時を異にすることにより差異を生ずることはありません。

受益権の帰属と受益証券の不発行

第11条 この信託のすべての受益権は、社債等の振替に関する法律（政令で定める日以降「社債、株式等の振替に関する法律」となった場合は読み替えるものとし、「社債、株式等の振替に関する法律」を含め「社振法」といいます。以下同じ。）の規定の適用を受けることとし、受益権の帰属は、委託者があらかじめこの信託の受益権を取り扱うことについて同意した一の振替機関（社振法第 2 条に規定する「振替機関」をいい、以下「振替機関」といいます。）および当該振替機関の下位の口座管理機関（社振法第 2 条に規定する「口座管理機関」をいい、振替機関を含め、以下「振替機関等」といいます。）の振替口座簿に記載または記録されることにより定まります（以下、振替口座簿に記載または記録されることにより定まる受益権を「振替受益権」といいます。）。

② 委託者は、この信託の受益権を取り扱う振替機関が社振法の規定により主務大臣の指定を取り消された場合または当該指定が効力を失った場合であって、当該振替機関の振替業を承継する者が存在しない場合その他やむを得ない事情がある場合を除き、振替受益権を表示する受益証券を発行しません。なお、受益者は、委託者がやむを得ない事情等により受益証券を発行する場合を除き、無記名式受益証券から記名式受益証券への変更の請求、記名式受益証券から無記名式受益証券への変更の請求、受益証券の再発行の請求を行わないものとします。

- ③ 委託者は、第 8 条の規定により分割された受益権について、振替機関等の振替口座簿への新たな記載または記録をするため社振法に定める事項の振替機関への通知を行うものとします。振替機関等は、委託者から振替機関への通知があった場合、社振法の規定に従い、その備える振替口座簿への新たな記載または記録を行います。

受益権の設定にかかる受託者の通知

第 12 条 受託者は、追加信託により生じた受益権については追加信託のつど、振替機関の定める方法により、振替機関へ当該受益権にかかる信託を設定した旨の通知を行います。

受益権の申込単位および価額

第 13 条 委託者の指定する証券会社（金融商品取引法第 28 条第 1 項に規定する第一種金融商品取引業を行う者をいいます。以下同じ。）および登録金融機関（金融商品取引法第 2 条第 11 項に規定する登録金融機関をいいます。以下同じ。）は、第 8 条第 1 項の規定により分割される受益権を、その取得申込者に対し、委託者の指定する証券会社または登録金融機関がそれぞれ委託者の承認を得て定める申込単位をもって取得申込に応ずることができるものとします。

- ② 前項の取得申込者は委託者の指定する証券会社または登録金融機関に、取得申込と同時にまたは予め、自己のために開設されたこの信託の受益権の振替を行うための振替機関等の口座を示すものとし、当該口座に当該取得申込者にかかる口数の増加の記載または記録が行われます。なお、委託者の指定する証券会社および登録金融機関は、当該取得申込の代金（第 3 項および第 5 項の受益権の価額に当該取得申込の口数を乗じて得た額をいいます。）の支払いと引き換えに、当該口座に当該取得申込者にかかる口数の増加の記載または記録を行うことができます。

- ③ 第 1 項の場合の受益権の価額は、取得申込日の基準価額に、手数料および当該手数料にかかる消費税ならびに地方消費税に相当する金額（以下「消費税等相当額」といいます。）を加算した価額とします。ただし、この信託契約締結日前の取得申込みにかかる受益権の価額は、1 口につき 1 円に、手数料および当該手数料にかかる消費税等相当額を加算した価額とします。

- ④ 前項の手数料の額は、取得申込日の基準価額（信託契約締結日前の取得申込みについては、1 口につき 1 円）に、委託者の指定する証券会社または登録金融機関が、それぞれ別に定める率を乗じて得た額とします。

- ⑤ 前 2 項の規定にかかわらず別に定める各信託（この信託を除きます。）の受益者が当該信託の受益権の一部解約金の手取金をもってこの信託にかかる受益権の取得申込みをする場合の当該受益権の価額は、取得申込日の基準価額とします。

- ⑥ 前各項の規定にかかわらず、委託者の指定する証券会社および登録金融機関が受益者と結んだ別に定める収益分配金の再投資に関する契約（以下、「別に定める契約」といいます。）に基づいて収益分配金を再投資する場合においては、1 口の整数倍をもって当該取得の申込みに応ずることができるものとします。この場合の受益権の価額は、原則として第 43 条に規定する各計算期間終了日の基準価額とします。

- ⑦ 前各項の規定にかかわらず、証券取引所（「証券取引所」とは、金融商品取引法第 2 条第 16 項に規定する金融商品取引所および金融商品取引法第 2 条第 8 項第 3 号ロに規定する外国金融商品市場（以下「取引所」といいます。）のうち、有価証券の売買または金融商品取引法第 28 条第 8 項第 3 号もしくは同項第 5 号の取引を行う市場および当該市場を開設するものをいいます。以下同じ。）における取引の停止その他やむを得ない事情があるときは、委託者の指定する証券会社および登録金融機関は、受益権の取得申込みの受付を中止すること、およびすでに受付けた取得申込みの受付を取り消すことができます。

受益証券の種類

第 14 条 （削 除）

受益権の譲渡にかかる記載または記録

第 15 条 受益者は、その保有する受益権を譲渡する場合には、当該受益者の譲渡の対象とする受益権が記載または記録されている振替口座簿にかかる振替機関等に振替の申請をするものとします。

- ② 前項の申請のある場合には、前項の振替機関等は、当該譲渡にかかる譲渡人の保有する受益権の口数の減少および譲受人の保有する受益権の口数の増加につき、その備える振替口座簿に記載または記録するものとします。ただし、前項の振替機関等が振替先口座を開設したものでない場合には、譲受人の振替先口座を開設した他の振替機関等（当該他の振替機関等の上位機関を含みます。）に社振法の規定にしたがい、譲受人の振替先口座に受益権の口数の増加の記載または記録が行われるよう通知するものとします。

- ③ 委託者は、第 1 項に規定する振替について、当該受益者の譲渡の対象とする受益権が記載または記録されている振替口座簿にかかる振替機関等と譲受人の振替先口座を開設した振替機関等が異なる場合等において、委託者が必要と認めるときまたはやむを得ない事情があると判断したときは、振替停止日や振替停止期間を設けることができます。

受益権の譲渡の対抗要件

第 16 条 受益権の譲渡は、前条の規定による振替口座簿への記載または記録によらなければ、委託者および受託者に対抗することができません。

無記名式の受益証券の再交付

第 17 条 （削 除）

記名式の受益証券の再交付

第 18 条 （削 除）

受益証券を毀損した場合等の再交付

第 19 条 （削 除）

受益証券の再交付の費用

第20条 (削 除)

投資の対象とする資産の種類

第21条 この信託において投資の対象とする資産の種類は、次に掲げるものとします。

1. 次に掲げる特定資産（「特定資産」とは、投資信託及び投資法人に関する法律第2条第1項で定めるものをいいます。以下同じ。）
 - イ. 有価証券
 - ロ. デリバティブ取引に係る権利（金融商品取引法第2条第20項に規定するものをいい、約款第29条、第30条および第31条に定めるものに限りします。）
 - ハ. 金銭債権
 - ニ. 約束手形（イ. に掲げるものに該当するものを除きます。）
2. 次に掲げる特定資産以外の資産
 - イ. 為替手形

運用の指図範囲

第22条 委託者は、信託金を、主として、第1号から第4号までのアセットマネジメント One 株式会社を委託者とし、みずほ信託銀行株式会社を受託者として締結された親投資信託（総称し、以下「マザーファンド」といいます。）の受益証券（以下「マザーファンド受益証券」といいます。）および第5号から第26号までの有価証券（金融商品取引法第2条第2項の規定により有価証券とみなされる同項各号に掲げる権利を除きます。）に投資することを指図します。

1. MHAM好配当利回り株マザーファンド受益証券
2. MHAM日本債券マザーファンド受益証券
3. MHAM物価連動国債マザーファンドⅡ受益証券
4. MHAM J－REITマザーファンド受益証券
5. 株券または新株引受権証書
6. 国債証券
7. 地方債証券
8. 特別の法律により法人が発行する債券
9. 社債券（新株引受権証券と社債券とが一体となった新株引受権付社債券（以下「分離型新株引受権付社債券」といいます。）の新株引受権証券を除きます。）
10. 資産の流動化に関する法律に規定する特定社債券（金融商品取引法第2条第1項第4号で定めるものをいいます。）
11. 特別の法律により設立された法人の発行する出資証券（金融商品取引法第2条第1項第6号で定めるものをいいます。）
12. 協同組織金融機関の優先出資に関する法律に規定する優先出資証券（金融商品取引法第2条第1項第7号で定めるものをいいます。）
13. 資産の流動化に関する法律に規定する優先出資証券または新優先出資引受権を表示する証券（金融商品取引法第2条第1項第8号で定めるものをいいます。）
14. コマーシャル・ペーパー
15. 新株引受権証券（分離型新株引受権付社債券の新株引受権証券を含みます。以下同じ。）および新株予約権証券
16. 外国または外国の者の発行する証券または証書で、前各号の証券または証書の性質を有するもの
17. 投資信託または外国投資信託の受益証券（金融商品取引法第2条第1項第10号で定めるものをいいます。ただし、第1号から第4号に定めるものを除きます。）
18. 投資証券、投資法人債券または外国投資証券（金融商品取引法第2条第1項第11号で定めるものをいいます。）
19. 外国貸付債権信託受益証券（金融商品取引法第2条第1項第18号で定めるものをいいます。）
20. オプションを表示する証券または証書（金融商品取引法第2条第1項第19号で定めるものをいい、有価証券に係るものに限りします。）
21. 預託証書（金融商品取引法第2条第1項第20号で定めるものをいいます。）
22. 外国法人が発行する譲渡性預金証書
23. 指定金銭信託の受益証券（金融商品取引法第2条第1項第14号で定める受益証券発行信託の受益証券に限りします。）
24. 抵当証券（金融商品取引法第2条第1項第16号で定めるものをいいます。）
25. 貸付債権信託受益権であって金融商品取引法第2条第1項第14号で定める受益証券発行信託の受益証券に表示されるべきもの
26. 外国の者に対する権利で前号の有価証券の性質を有するもの
なお、第5号の証券または証書、第16号ならびに第21号の証券または証書のうち第5号の証券または証書の性質を有するものを以下「株式」といい、第6号から第10号までの証券および第16号ならびに第21号の証券または証書のうち第6号から第10号までの証券の性質を有するものを以下「公社債」といい、第17号の証券および第18号の証券（投資法人債券および外国投資証券で投資法人債券に類する証券を除きます。）を以下「投資信託証券」といいます。

- ② 委託者は、信託金を、前項に掲げる有価証券のほか、次に掲げる金融商品（金融商品取引法第2条第2項

の規定により有価証券とみなされる同項各号に掲げる権利を含みます。)により運用することを指図することができます。

1. 預金
 2. 指定金銭信託（金融商品取引法第2条第1項第14号に規定する受益証券発行信託を除きます。）
 3. コール・ローン
 4. 手形割引市場において売買される手形
 5. 貸付債権信託受益権であって金融商品取引法第2条第2項第1号で定めるもの
 6. 外国の者に対する権利で前号の権利の性質を有するもの
- ③ 第1項の規定にかかわらず、この信託の設定、解約、償還、投資環境の変動等への対応等、委託者が運用上必要と認めるときには、委託者は、信託金を、前項に掲げる金融商品により運用することの指図ができます。
- ④ 委託者は、信託財産に属する株式の時価総額とマザーファンドの信託財産に属する株式の時価総額のうち信託財産に属するとみなした額と信託財産に属する株式の時価総額との合計額が、信託財産の純資産総額の100分の●●〔注：以下に記載の率とする。〕を超えることとなる投資の指図をしません。

ファンド名	●●
〔日本3資産ファンド 安定コース〕	45
〔日本3資産ファンド 成長コース〕	65

- ⑤ 委託者は、取得時において信託財産に属する新株引受権証券および新株予約権証券の時価総額とマザーファンドの信託財産に属する新株引受権証券および新株予約権証券の時価総額のうち信託財産に属するとみなした額との合計額が、信託財産の純資産総額の100分の20を超えることとなる投資の指図をしません。
- ⑥ 委託者は、信託財産に属する投資信託証券(マザーファンド受益証券を除きます。)の時価総額が、信託財産の純資産総額の100分の5を超えることとなる投資の指図をしません。
- ⑦ 第4項および第5項において信託財産に属するとみなした額とは、信託財産に属するマザーファンド受益証券の時価総額に、マザーファンドの信託財産の純資産総額に占める当該株式、新株引受権証券および新株予約権証券の時価総額の割合をそれぞれ乗じて得た額をいいます。

受託者の自己または利害関係人等との取引

- 第23条 受託者は、受益者の保護に支障を生じることがないものであり、かつ信託業法、投資信託及び投資法人に関する法律ならびに関連法令に反しない場合には、委託者の指図により、信託財産と、受託者および受託者の利害関係人(金融機関の信託業務の兼営等に関する法律にて準用する信託業法第29条第2項第1号に規定する利害関係人をいいます。以下この条および第34条において同じ。)、第34条第1項に定める信託業務の委託先およびその利害関係人または受託者における他の信託財産との間で、第21条ならびに第22条第1項および第2項に定める資産への投資等を行うことができます。
- ② 前項の取扱い、第28条、第29条ないし第33条、第38条ないし第40条における委託者の指図による取引についても同様とします。

運用の基本方針

第24条 委託者は、信託財産の運用にあたっては、別に定める運用の基本方針にしたがって、その指図を行います。

投資する株式等の範囲

- 第25条 委託者が投資することを指図する株式、新株引受権証券および新株予約権証券は、わが国の証券取引所に上場されている株式の発行会社の発行するものおよび証券取引所に準ずる市場において取引されている株式の発行会社の発行するものとします。ただし、株主割当により取得する株式、新株引受権証券および新株予約権証券については、この限りではありません。
- ② 前項の規定にかかわらず、上場予定の株式、新株引受権証券および新株予約権証券で目論見書等において上場されることが確認できるものについては、委託者が投資することを指図することができるものとします。

同一銘柄の株式等への投資制限

- 第26条 委託者は、信託財産に属する同一銘柄の株式の時価総額とマザーファンドに属する当該株式の時価総額のうち信託財産に属するとみなした額との合計額が、信託財産の純資産総額の100分の10を超えることとなる投資の指図をしません。
- ② 委託者は、信託財産に属する同一銘柄の新株引受権証券および新株予約権証券の時価総額とマザーファンドに属する当該新株引受権証券および当該新株予約権証券の時価総額のうち信託財産に属するとみなした額との合計額が、信託財産の純資産総額の100分の10を超えることとなる投資の指図をしません。
- ③ 前各項において信託財産に属するとみなした額とは、信託財産に属するマザーファンド受益証券の時価総額に、マザーファンドの信託財産の純資産総額に占める当該株式、当該新株引受権証券および当該新株予約権証券の時価総額の割合をそれぞれ乗じて得た額をいいます。

同一銘柄の転換社債等への投資制限

- 第27条 委託者は、信託財産に属する同一銘柄の転換社債、ならびに同一銘柄の新株予約権付社債のうち会社法第236条第1項第3号の財産が当該新株予約権付社債についての社債であって当該社債と当該新株予約権がそれぞれ単独で存在し得ないことをあらかじめ明確にしているもの（以下、会社法施行前の旧商法第341条ノ3第1項第7号および第8号の定めがある新株予約権付社債を含め「転換社債型新株予約権付社債」といいます。）の時価総額とマザーファンドに属する当該転換社債および転換社債型新株予約権付社債の時価総額のうち信託財産に属するとみなした額との合計額が、信託財産の純資産総額の100分の10を超えることとなる投資の指図をしません。
- ② 前項において信託財産に属するとみなした額とは、信託財産に属するマザーファンド受益証券の時価総額

に、マザーファンドの信託財産の純資産総額に占める当該転換社債および転換社債型新株予約権付社債の時価総額の割合を乗じて得た額をいいます。

信用取引の指図

第 28 条 委託者は、信託財産の効率的な運用に資するため、信用取引により株券を売付けることの指図をすることができます。なお、当該売付けの決済については、株券の引渡しまたは買戻しにより行うことの指図をすることができるものとします。

② 前項の信用取引の指図は、次の各号に掲げる有価証券の発行会社の発行する株券について行うことができるものとし、かつ次の各号に掲げる株券数の合計数を超えないものとします。

1. 信託財産に属する株券および新株引受権証券の権利行使により取得する株券
2. 株式分割により取得する株券
3. 有償増資により取得する株券
4. 売出しにより取得する株券
5. 信託財産に属する転換社債の転換請求および新株予約権（転換社債型新株予約権付社債の新株予約権に限り。）の行使により取得可能な株券
6. 信託財産に属する新株引受権証券および新株引受権付社債券の新株引受権の行使、または信託財産に属する新株予約権証券および新株予約権付社債券の新株予約権（前号に定めるものを除きます。）の行使により取得可能な株券

信用リスク集中回避のための投資制限

第 28 条の 1 の 2 一般社団法人投資信託協会規則に定める一の者に対する株式等エクスポージャー、債券等エクスポージャーおよびデリバティブ等エクスポージャーの信託財産の純資産総額に対する比率は、原則としてそれぞれ 100 分の 10、合計で 100 分の 20 を超えないものとし、当該比率を超えることとなった場合には、委託者は、一般社団法人投資信託協会規則に従い当該比率以内となるよう調整を行うこととします。

デリバティブ取引等に係る投資制限

第 28 条の 2 委託者は、デリバティブ取引等（デリバティブ取引とは、金融商品取引法第 2 条第 20 項に規定するものをいい、新株予約権証券、新投資口予約権証券またはオプションを表示する証券もしくは証券に係る取引、選択権付債券売買および商品投資等取引（投資信託及び投資法人に関する法律施行令第 3 条第 10 号に規定するものをいいます。）を含みます。以下「デリバティブ取引等」といいます（ただし、この信託において取引可能なものに限り。以下同じ。）。）について、一般社団法人投資信託協会の規則に定める合理的方法により算出した額が信託財産の純資産総額を超えることとなる投資の指図をしません。

先物取引等の運用指図・目的・範囲

第 29 条 委託者は、信託財産が運用対象とする有価証券の価格変動リスクを回避するため、わが国の証券取引所における有価証券先物取引（金融商品取引法第 28 条第 8 項第 3 号イに掲げるものをいいます。）、有価証券指数等先物取引（金融商品取引法第 28 条第 8 項第 3 号ロに掲げるものをいいます。）および有価証券オプション取引（金融商品取引法第 28 条第 8 項第 3 号ハに掲げるものをいいます。）ならびに外国の取引所におけるわが国の有価証券にかかるこれらの取引と類似の取引を次の範囲で行うことの指図をすることができます。なお、選択権取引は、オプション取引に含めて取扱うものとします。（以下同じ。）

1. 先物取引の売建ておよびコール・オプションの売付けの指図は、建玉の合計額が、ヘッジの対象とする有価証券（以下「ヘッジ対象有価証券」といいます。）の時価総額とマザーファンドの信託財産に属するヘッジ対象有価証券の時価総額のうち信託財産に属するとみなした額（信託財産に属するマザーファンド受益証券の時価総額にマザーファンドの信託財産の純資産総額に占めるヘッジ対象有価証券の時価総額の割合を乗じて得た額をいいます。）との合計額の範囲内とします。
2. 先物取引の買建ておよびプット・オプションの売付けの指図は、建玉の合計額が、ヘッジ対象有価証券の組入可能額（信託財産の組入ヘッジ対象有価証券とマザーファンドの組入ヘッジ対象有価証券のうち信託財産に属するとみなした額（信託財産に属するマザーファンド受益証券の時価総額にマザーファンドの信託財産の純資産総額に占める組入ヘッジ対象有価証券の時価総額の割合を乗じて得た額をいいます。）を差引いた額）に信託財産が限月までに受取る組入公社債、組入外国貸付債権信託受益証券、組入貸付債権信託受益権および組入抵当証券の利払金および償還金とマザーファンドが限月までに受取る組入公社債、組入外国貸付債権信託受益証券、組入貸付債権信託受益権および組入抵当証券の利払金および償還金のうち信託財産に属するとみなした額（信託財産に属するマザーファンド受益証券の時価総額にマザーファンドの信託財産の純資産総額に占める組入公社債、組入外国貸付債権信託受益証券、組入貸付債権信託受益権および組入抵当証券の利払金および償還金の割合を乗じて得た額をいいます。）とを加えた額を限度とし、かつ信託財産が限月までに受取る組入有価証券にかかる利払金および償還金等、ならびに第 22 条第 2 項第 1 号から第 4 号に掲げる金融商品で運用している額（以下「金融商品運用額」といいます。）とマザーファンドが限月までに受取る組入有価証券にかかる利払金および償還金等ならびに金融商品運用額のうち信託財産に属するとみなした額（信託財産に属するマザーファンド受益証券の時価総額にマザーファンドの信託財産の純資産総額に占めるマザーファンドが限月までに受取る組入有価証券にかかる利払金および償還金等ならびに金融商品運用額の割合を乗じて得た額をいいます。）との合計額の範囲内とします。
3. コール・オプションおよびプット・オプションの買付けの指図は、本条で規定する全オプション取引にかかる支払いプレミアム額の合計額が取引時点の信託財産の純資産総額の 5 % を上回らない範囲内とします。

- ② 委託者は、信託財産に属する資産の価格変動リスクを回避するため、わが国の取引所における金利にかかる先物取引およびオプション取引ならびに外国の取引所におけるわが国の金利にかかるこれらの取引と類似の取引を次の範囲で行うことの指図をすることができます。なお、現物オプション取引は預金に限るものとします。

1. 先物取引の売建ておよびコール・オプションの売付けの指図は、建玉の合計額がヘッジの対象とする金利商品（信託財産が1年以内に受取る組入有価証券の利払金および償還金等ならびに第22条第2項第1号から第4号に掲げる金融商品で運用されているものをいい、以下「ヘッジ対象金利商品」といいます。）の時価総額とマザーファンドの信託財産に属するヘッジ対象金利商品の時価総額のうち信託財産に属するとみなした額（信託財産に属するマザーファンドの時価総額にマザーファンドの信託財産の純資産総額に占めるヘッジ対象金利商品の時価総額の割合を乗じて得た額をいいます。）との合計額の範囲内とします。
2. 先物取引の買建ておよびプット・オプションの売付けの指図は、建玉の合計額が、信託財産が限月までに受取る組入有価証券にかかる利払金および償還金等ならびに金融商品運用額とマザーファンドが限月までに受取る組入有価証券にかかる利払金および償還金等ならびに金融商品運用額のうち信託財産に属するとみなした額（信託財産に属するマザーファンド受益証券の時価総額にマザーファンドの信託財産の純資産総額に占めるマザーファンドが限月までに受取る組入有価証券にかかる利払金および償還金等ならびに金融商品運用額の割合を乗じて得た額をいいます。）との合計額の範囲内とします。
3. コール・オプションおよびプット・オプションの買付けの指図は、支払いプレミアム額の合計額が取引時点のヘッジ対象金利商品の時価総額の5%を上回らない範囲内とし、かつ本条で規定する全オプション取引にかかる支払いプレミアム額の合計額が取引時点の信託財産の純資産総額の5%を上回らない範囲内とします。

スワップ取引の運用指図・目的・範囲

第30条 委託者は、信託財産に属する資産の効率的な運用に資するため、または価格変動リスクを回避するために、異なった受取金利または異なった受取金利とその元本を一定の条件のもとに交換する取引（以下「スワップ取引」といいます。）を行うことの指図をすることができます。

- ② スワップ取引の指図にあたっては、当該取引の契約期間が、原則として第5条に定める信託期間を超えないものとします。ただし、当該取引が当該信託期間内で全部解約が可能なものについてはこの限りではありません。
- ③ スワップ取引の指図にあたっては、当該信託財産にかかるスワップ取引の想定元本の総額とマザーファンドの信託財産にかかるスワップ取引の想定元本の総額のうち信託財産に属するとみなした額との合計額（以下「スワップ取引の想定元本の合計額」といいます。以下本項において同じ。）が、信託財産の純資産総額を超えないものとします。なお、信託財産の一部解約等の事由により、当該純資産総額が減少して、スワップ取引の想定元本の合計額が信託財産の純資産総額を超えることとなった場合には、委託者は速やかに、その超える額に相当するスワップ取引の一部の解約を指図するものとします。
- ④ 前項においてマザーファンドの信託財産にかかるスワップ取引の想定元本の総額のうち信託財産に属するとみなした額とは、マザーファンドの信託財産にかかるスワップ取引の想定元本の総額にマザーファンドの信託財産の純資産総額に占める信託財産に属するマザーファンド受益証券の時価総額の割合を乗じて得た額をいいます。
- ⑤ スワップ取引の評価は、当該取引契約の相手方が市場実勢金利等をもとに算出した価額で評価するものとします。
- ⑥ 委託者は、スワップ取引を行うにあたり担保の提供あるいは受入が必要と認めたときは、担保の提供あるいは受入の指図を行うものとします。

金利先渡取引の運用指図・目的・範囲

第31条 委託者は、信託財産に属する資産の効率的な運用に資するため、ならびに価格変動リスクを回避するために、金利先渡取引を行うことの指図をすることができます。

- ② 金利先渡取引の指図にあたっては、当該取引の決済日が、原則として第5条に定める信託期間を超えないものとします。ただし、当該取引が当該信託期間内で全部解約が可能なものについてはこの限りではありません。
- ③ 金利先渡取引の指図にあたっては、当該信託財産にかかる金利先渡取引の想定元本の総額とマザーファンドの信託財産にかかる金利先渡取引の想定元本の総額のうち信託財産に属するとみなした額との合計額（以下「金利先渡取引の想定元本の合計額」といいます。以下本項において同じ。）が、信託財産にかかるヘッジ対象金利商品の時価総額とマザーファンドの信託財産にかかるヘッジ対象金利商品の時価総額のうち信託財産に属するとみなした額との合計額（以下「ヘッジ対象金利商品の時価総額の合計額」といいます。以下本項において同じ。）を超えないものとします。なお信託財産の一部解約等の事由により、当該ヘッジ対象金利商品の時価総額の合計額が減少して、金利先渡取引の想定元本の合計額がヘッジ対象金利商品の時価総額の合計額を超えることとなった場合には、委託者は、速やかにその超える額に相当する金利先渡取引の一部の解約を指図するものとします。
- ④ 前項においてマザーファンドの信託財産にかかる金利先渡取引の想定元本の総額のうち信託財産に属するとみなした額とは、マザーファンドの信託財産にかかる金利先渡取引の想定元本の総額にマザーファンドの信託財産の純資産総額に占める信託財産に属するマザーファンドの受益証券の時価総額の割合を乗じて得た額をいいます。また、マザーファンドの信託財産にかかるヘッジ対象金利商品の時価総額のうち信託財産に属するとみなした額とは、マザーファンドの信託財産にかかるヘッジ対象金利商品の時価総額にマザーファ

ンドの信託財産の純資産総額に占める信託財産に属するマザーファンドの受益証券の時価総額の割合を乗じて得た額をいいます。

- ⑤ 金利先渡し取引の評価は、当該取引契約の相手方が市場実勢金利等をもとに算出した価額で評価するものとします。
- ⑥ 委託者は、金利先渡し取引を行うにあたり担保の提供あるいは受入が必要と認めたときは、担保の提供あるいは受入の指図を行うものとします。

有価証券の貸付の指図および範囲

第 32 条 委託者は、信託財産の効率的な運用に資するため、信託財産に属する株式および公社債を次の各号の範囲内で貸付の指図をすることができます。

- 1. 株式の貸付は、貸付時点において、貸付株式の時価合計額が、信託財産で保有する株式の時価合計額を超えないものとします。
- 2. 公社債の貸付は、貸付時点において、貸付公社債の額面金額の合計額が、信託財産で保有する公社債の額面金額の合計額を超えないものとします。
- ② 前項各号に定める限度額を超えることとなった場合には、委託者は速やかにその超える額に相当する契約の一部の解約を指図するものとします。
- ③ 委託者は、有価証券の貸付にあたって必要と認めたときは、担保の受入れの指図を行うものとします。

公社債の借入れの指図および範囲

第 33 条 委託者は、信託財産の効率的な運用に資するため、公社債の借入れの指図をすることができます。なお、当該公社債の借入れを行うにあたり担保の提供が必要と認めたときは、担保の提供の指図を行うものとします。

- ② 前項の指図は、当該借入れにかかる公社債の時価総額が信託財産の純資産総額の範囲内とします。
- ③ 信託財産の一部解約等の事由により、前項の借入れにかかる公社債の時価総額が信託財産の純資産総額を超えることとなった場合には、委託者は速やかに、その超える額に相当する借入れた公社債の一部を返還するための指図をするものとします。
- ④ 第 1 項の借入れにかかる品借料は信託財産中から支弁します。

信託業務の委託等

第 34 条 受託者は、委託者と協議のうえ、信託業務の一部について、信託業法第 22 条第 1 項に定める信託業務の委託をするときは、以下に掲げる基準のすべてに適合するもの（受託者の利害関係人を含みます。）を委託先として選定します。

- 1. 委託先の信用力に照らし、継続的に委託業務の遂行に懸念がないこと
- 2. 委託先の委託業務に係る実績等に照らし、委託業務を確実に処理する能力があると認められること
- 3. 委託される信託財産に属する財産と自己の固有財産その他の財産とを区分する等の管理を行う体制が整備されていること
- 4. 内部管理に関する業務を適正に遂行するための体制が整備されていること
- ② 受託者は、前項に定める委託先の選定にあたっては、当該委託先が前項各号に掲げる基準に適合していることを確認するものとします。
- ③ 前 2 項にかかわらず、受託者は、次の各号に掲げる業務（裁量性のないものに限ります。）を、受託者および委託者が適当と認める者（受託者の利害関係人を含みます。）に委託することができるものとします。
 - 1. 信託財産の保存に係る業務
 - 2. 信託財産の性質を変えない範囲内において、その利用または改良を目的とする業務
 - 3. 委託者のみの指図により信託財産の処分およびその他の信託の目的の達成のために必要な行為に係る業務
 - 4. 受託者が行う業務の遂行にとって補助的な機能を有する行為

有価証券の保管

第 35 条 （削 除）

混蔵寄託

第 36 条 金融機関または証券会社等（金融商品取引法第 28 条第 1 項に規定する第一種金融商品取引業を行う者および外国の法令に準拠して設立された法人でこの者に類する者をいいます。以下同じ。）から、売買代金および償還金等について円貨で約定し円貨で決済する取引により取得した外国において発行された譲渡性預金証書またはコマーシャル・ペーパーは、当該金融機関または証券会社等が保管契約を締結した保管機関に当該金融機関または証券会社等の名義で混蔵寄託できるものとします。

信託財産の登記等および記載等の留保等

第 37 条 信託の登記または登録をすることができる信託財産については、信託の登記または登録をすることとします。ただし、受託者が認める場合は、信託の登記または登録を留保することがあります。

- ② 前項ただし書きにかかわらず、受益者保護のために委託者または受託者が必要と認めるときは、速やかに登記または登録をするものとします。
- ③ 信託財産に属する旨の記載または記録をすることができる信託財産については、信託財産に属する旨の記載または記録をするとともに、その計算を明らかにする方法により分別して管理するものとします。ただし、受託者が認める場合は、その計算を明らかにする方法により分別して管理することがあります。
- ④ 動産（金銭を除きます。）については、外形上区別することができる方法によるほか、その計算を明らかにする方法により分別して管理することがあります。

一部解約の請求および有価証券の売却等の指図

第 38 条 委託者は、信託財産に属するマザーファンドの受益証券にかかる信託契約の一部解約の請求ならびに信託財産に属する有価証券の売却等の指図ができます。

再投資の指図

第 39 条 委託者は、前条の規定による一部解約金、売却代金、有価証券にかかる償還金等、株式の清算分配金、有価証券等にかかる利子等、株式の配当金およびその他の収入金を再投資することの指図ができます。

資金の借入れ

第 40 条 委託者は、信託財産の効率的な運用ならびに運用の安定性に資するため、一部解約に伴う支払資金の手当て（一部解約に伴う支払資金の手当てのために借入れた資金の返済を含みます。）を目的として、または再投資にかかる収益分配金の支払資金の手当てを目的として、資金借入れ（コール市場を通じる場合を含みます。）の指図をすることができます。なお、当該借入金をもって有価証券等の運用は行わないものとします。

② 一部解約に伴う支払資金の手当てにかかる借入期間は、受益者への解約代金支払開始日から信託財産で保有する有価証券等の売却代金の受渡日までの間または受益者への解約代金支払開始日から信託財産で保有する有価証券等の解約代金入金日までの間もしくは受益者への解約代金支払開始日から信託財産で保有する有価証券等の償還金の入金日までの期間が 5 営業日以内である場合の当該期間とし、資金借入額は当該有価証券等の売却代金、解約代金および償還金の合計額を限度とし、かつ借入指図を行う日における信託財産の純資産総額の 10% を上回らない範囲内とします。

③ 収益分配金の再投資にかかる借入期間は信託財産から収益分配金が支弁される日からその翌営業日までとし、資金借入額は収益分配金の再投資額を限度とします。

④ 借入金の利息は信託財産中より支弁します。

損益の帰属

第 41 条 委託者の指図に基づく行為により信託財産に生じた利益および損失は、すべて受益者に帰属します。

受託者による資金の立替え

第 42 条 信託財産に属する有価証券について、借替え、転換、新株発行または株式割当がある場合で、委託者の申出があるときは、受託者は資金の立替えをすることができます。

② 信託財産に属する有価証券にかかる償還金等、株式の清算分配金、有価証券等にかかる利子等、株式の配当金およびその他の未収入金で、信託終了日までにその金額を見積りうるものがあるときは、受託者がこれを立替えて信託財産に繰入れることができます。

③ 前 2 項の立替金の決済および利息については、受託者と委託者との協議によりそのつど別にこれを定めます。

信託の計算期間

第 43 条 この信託の計算期間は、毎月 11 日から翌月 10 日までとすることを原則とします。ただし、第 1 計算期間は、平成 18 年 12 月 28 日から平成 19 年 2 月 10 日までとします。

② 前項の規定にかかわらず、前項の原則により計算期間終了日に該当する日（以下「当該日」といいます。）が休業日のとき、計算期間終了日は当該日の翌日以降の最初の営業日とし、その翌日より次の計算期間が開始されるものとします。ただし、最終計算期間の終了日は、第 5 条に定める信託期間の終了日とします。

信託財産に関する報告

第 44 条 受託者は、毎計算期末に損益計算を行い、信託財産に関する報告書を作成して、これを委託者に提出します。

② 受託者は、信託終了のときに最終計算を行い、信託財産に関する報告書を作成して、これを委託者に提出します。

信託事務の諸費用および監査費用

第 45 条 信託財産に関する租税、特定資産の価格等の調査に要する費用および当該費用にかかる消費税等相当額、信託事務の処理に要する諸費用、信託財産の財務諸表の監査に要する費用および当該費用にかかる消費税等相当額、外国における資産の保管等に要する費用および受託者の立替えた立替金の利息（以下「諸経費」といいます。）は、受益者の負担とし、信託財産中から支弁します。

② 前項の信託財産の財務諸表の監査に要する費用および当該費用にかかる消費税等相当額は、毎計算期末または信託終了のとき、信託財産中から支弁します。

信託報酬等の総額

第 46 条 委託者および受託者の信託報酬の総額は、第 43 条に規定する計算期間を通じて毎日、信託財産の純資産総額に年 10,000 分の●●〔注：以下に記載の率とする。〕の率を乗じて得た額とします。

ファンド名	●●
〔日本 3 資産ファンド 安定コース〕	90
〔日本 3 資産ファンド 成長コース〕	100

② 前項の信託報酬は、毎計算期末または信託終了のときに信託財産中から支弁するものとし、委託者と受託者との間の配分は別に定めます。

③ 第 1 項の信託報酬にかかる消費税等相当額を、信託報酬支弁のときに信託財産中から支弁します。

収益の分配方式

第 47 条 信託財産から生ずる毎計算期末における利益は、次の方法により処理します。

1. 信託財産に属する配当等収益（配当金、利子、貸付有価証券にかかる品貸料およびこれ等に類する収益から支払利息を控除した額をいいます。以下同じ。）とマザーファンドの信託財産に属する配当等収益のうち信託財産に属するとみなした額（以下「みなし配当等収益」といいます。）との合計額から、

諸経費、信託報酬および当該信託報酬にかかる消費税等相当額を控除した後、その残金を受益者に分配することができます。なお、次期以降の分配金にあてるため、その一部を分配準備積立金として積立てることができます。

2. 売買損益に評価損益を加減して得た額からみなし配当等収益を控除して得た利益金額(以下「売買益」といいます。)は、諸経費、信託報酬および当該信託報酬にかかる消費税等相当額を控除し、繰越欠損金のあるときは、その全額を売買益をもって補てんした後、受益者に分配することができます。なお、次期以降の分配にあてるため、分配準備積立金として積立てることができます。

② 前項第1号におけるみなし配当等収益とは、マザーファンドの信託財産にかかる配当等収益の額に、マザーファンドの信託財産の純資産総額に占める信託財産に属するマザーファンド受益証券の時価総額の割合を乗じて得た額をいいます。

③ 毎計算期末において、信託財産につき生じた損失は、次期に繰越すものとします。

収益分配金、償還金および一部解約金の払い込みと支払いに関する受託者の免責

第48条 受託者は、収益分配金については第49条第1項に規定する支払開始日および第49条第2項に規定する支払開始前までに、償還金(信託終了時における信託財産の純資産総額を受益権口数で除した額をいいます。以下同じ。)については第49条第4項に規定する支払開始日までに、一部解約金については第49条第3項に規定する支払日までに、その全額を委託者の指定する預金口座等に払い込みます。

② 受託者は、前項の規定により委託者の指定する預金口座等に収益分配金、償還金および一部解約金を払い込んだ後は、受益者に対する支払いにつき、その責に任じないものとします。

収益分配金、償還金および一部解約金の支払い

第49条 収益分配金は、毎計算期間終了日後1ヵ月以内の委託者の指定する日から、毎計算期間の末日において振替機関等の振替口座簿に記載または記録されている受益者(当該収益分配金にかかる計算期間の末日以前において一部解約が行われた受益権にかかる受益者を除きます。また、当該収益分配金にかかる計算期間の末日以前に設定された受益権で取得申込代金支払前のため委託者の指定する証券会社または登録金融機関の名義で記載または記録されている受益権については原則として取得申込者としてします。)に支払います。

② 前項の規定にかかわらず、別に定める契約に基づいて収益分配金を再投資する受益者に対しては、受託者が委託者の指定する預金口座等に払い込むことにより、原則として、毎計算期間終了日の翌営業日に収益分配金が委託者の指定する証券会社および登録金融機関に交付されます。この場合、委託者の指定する証券会社および登録金融機関は、受益者に対し遅滞なく収益分配金の再投資にかかる受益権の売付を行います。当該売付により増加した受益権は、第11条第3項の規定にしたがい、振替口座簿に記載または記録されます。

③ 一部解約金は、第51条第1項の受益者の請求を受付けた日から起算して原則として4営業日目から当該受益者に支払います。

④ 償還金は、信託終了日後1ヵ月以内の委託者の指定する日から、信託終了日において振替機関等の振替口座簿に記載または記録されている受益者(信託終了日以前において一部解約が行われた受益権にかかる受益者を除きます。また、当該信託終了日以前に設定された受益権で取得申込代金支払前のため委託者の指定する証券会社または登録金融機関の名義で記載または記録されている受益権については原則として取得申込者としてします。)に支払います。なお、当該受益者は、その口座が開設されている振替機関等に対して委託者がこの信託の償還をするのと引き換えに、当該償還にかかる受益権の口数と同口数の抹消の申請を行うものとし、社振法の規定にしたがい当該振替機関等の口座において当該口数の減少の記載または記録が行われます。

⑤ 前各項(第2項を除きます。)に規定する収益分配金、償還金および一部解約金の支払いは、委託者の指定する証券会社および登録金融機関の営業所等において行うものとします。

⑥ 収益分配金、償還金および一部解約金にかかる収益調整金は、原則として、各受益者毎の信託時の受益権の価額等に応じて計算されるものとします。

⑦ 前項に規定する「収益調整金」は、所得税法施行令第27条の規定によるものとし、各受益者毎の信託時の受益権の価額と元本との差額をいい、原則として、追加信託のつど当該口数により加重平均され、収益分配のつど調整されるものとします。また、前項に規定する「各受益者毎の信託時の受益権の価額等」とは、原則として、各受益者毎の信託時の受益権の価額をいい、追加信託のつど当該口数により加重平均され、収益分配のつど調整されるものとします。

収益分配金および償還金の時効

第50条 受益者が、収益分配金については第49条第1項に規定する支払開始日から5年間その支払いを請求しないとき、ならびに信託終了による償還金については第49条第4項に規定する支払開始日から10年間その支払いを請求しないときは、その権利を失い、受託者から交付を受けた金銭は、委託者に帰属します。

信託契約の一部解約

第51条 受益者は、自己に帰属する受益権について、委託者に対し、委託者の指定する証券会社および登録金融機関が委託者の承認を得て定める解約単位をもって一部解約の実行を請求することができます。

② 平成19年1月4日以降の信託契約の一部解約にかかる一部解約の実行の請求を受益者がするときは、委託者の指定する証券会社または登録金融機関に対し、振替受益権をもって行うものとします。ただし、平成19年1月4日以降に一部解約金が受益者に支払われることとなる一部解約の実行の請求で、平成19年1月4日以前に行われる当該請求については、振替受益権となることが確実な受益証券をもって行うものとします。

③ 委託者は、第1項の一部解約の実行の請求を受付けた場合は、この信託契約の一部を解約します。なお、第1項の一部解約の実行の請求を行う受益者は、その口座が開設されている振替機関等に対して当該受益者の請求にかかるこの信託契約の一部解約を委託者が行うのと引き換えに、当該一部解約にかかる受益権の口数と同口数の抹消の申請を行うものとし、社振法の規定にしたがい当該振替機関等の口座において当該口数

の減少の記載または記録が行われます。

- ④ 前項の一部解約の価額は、一部解約の実行の請求受付日の基準価額から当該基準価額に 0.3%の率を乗じて得た信託財産留保額を控除した価額とします。
- ⑤ 委託者は、証券取引所における取引の停止その他やむを得ない事情があるときは、第1項による一部解約の請求の受付けを中止すること、およびすでに受付けた一部解約の実行の請求の受付けを取り消すことができます。
- ⑥ 前項により、一部解約の実行の請求の受付けが中止された場合には、受益者は当該受付の中止以前に行った当日の一部解約の実行の請求を撤回できます。ただし、受益者がその一部解約の実行の請求を撤回しない場合には、当該受益権の一部解約の価額は、当該受付中止を解除した後の最初の基準価額の計算日に一部解約の実行の請求を受付けたものとして、第4項の規定に準じて算出した価額とします。
- ⑦ 委託者は、信託契約の一部解約により、受益権の口数が10億口を下回ることとなる場合には、受託者と合意のうえ、この信託契約を解約し、信託を終了させることができます。この場合において、委託者は、あらかじめ、解約しようとする旨を監督官庁に届け出ます。
- ⑧ 委託者は、前項の事項について、あらかじめ、解約しようとする旨を公告し、かつ、その旨を記載した書面をこの信託契約にかかる知られたる受益者に対して交付します。ただし、この信託契約にかかるすべての受益者に対して書面を交付したときは、原則として、公告を行いません。
- ⑨ 前項の公告および書面には、受益者で異議のある者は一定の期間内に委託者に対して異議を述べるべき旨を付記します。なお、一定の期間は一月を下らないものとします。
- ⑩ 前項の一定の期間内に異議を述べた受益者の受益権の口数が受益権の総口数の二分の一を超えるときは、第7項の信託契約の解約をしません。
- ⑪ 委託者は、この信託契約の解約をしないこととしたときは、解約しない旨およびその理由を公告し、かつ、これらの事項を記載した書面を知られたる受益者に対して交付します。ただし、全ての受益者に対して書面を交付したときは、原則として、公告を行いません。

質権口記載または記録の受益権の取り扱い

第51条の2 振替機関等の振替口座簿の質権口に記載または記録されている受益権にかかる収益分配金の支払い、一部解約の実行の請求の受付け、一部解約金および償還金の支払い等については、この約款によるほか、民法その他の法令等にしたがって取り扱われます。

信託契約の解約

- 第52条 委託者は、信託期間中においてこの信託契約を解約することが受益者のため有利であると認めたときまたはやむを得ない事情が発生したときは、受託者と合意のうえ、この信託契約を解約し、信託を終了させることができます。この場合において、委託者は、あらかじめ、解約しようとする旨を監督官庁に届け出ます。
- ② 委託者は、前項の事項について、あらかじめ、解約しようとする旨を公告し、かつ、その旨を記載した書面をこの信託契約にかかる知られたる受益者に対して交付します。ただし、この信託契約にかかるすべての受益者に対して書面を交付したときは、原則として、公告を行いません。
 - ③ 前項の公告および書面には、受益者で異議のある者は一定の期間内に委託者に対して異議を述べるべき旨を付記します。なお、一定の期間は一月を下らないものとします。
 - ④ 前項の一定の期間内に異議を述べた受益者の受益権の口数が受益権の総口数の二分の一を超えるときは、第1項の信託契約の解約をしません。
 - ⑤ 委託者は、この信託契約の解約をしないこととしたときは、解約しない旨およびその理由を公告し、かつ、これらの事項を記載した書面をこの信託契約にかかる知られたる受益者に対して交付します。ただし、全ての受益者に対して書面を交付したときは、原則として、公告を行いません。
 - ⑥ 第3項から前項までの規定は、信託財産の状態に照らし、真にやむを得ない事情が生じている場合であって、第3項の一定の期間が一月を下らずにその公告および書面の交付を行うことが困難な場合には適用しません。

信託契約に関する監督官庁の命令

- 第53条 委託者は、監督官庁よりこの信託契約の解約の命令を受けたときは、その命令にしたがい、信託契約を解約し信託を終了させます。
- ② 委託者は、監督官庁の命令に基づいてこの信託約款を変更しようとするときは、第57条の規定にしたがいます。

委託者の登録取消等に伴う取扱い

- 第54条 委託者が監督官庁より登録の取消を受けたとき、解散したとき、または業務を廃止したときは、委託者はこの信託契約を解約し、信託を終了させます。
- ② 前項の規定にかかわらず、監督官庁がこの信託契約に関する委託者の業務を他の投資信託委託会社に引き継ぐことを命じたときは、この信託は、第57条第4項に該当する場合を除き、当該投資信託委託会社と受託者との間において存続します。

委託者の事業の譲渡および承継に伴う取扱い

- 第55条 委託者は、事業の全部又は一部を譲渡することがあり、これに伴い、この信託契約に関する事業を譲渡することがあります。
- ② 委託者は、分割により事業の全部又は一部を承継させることがあり、これに伴い、この信託契約に関する事業を承継させることがあります。

受託者の辞任および解任に伴う取扱い

第56条 受託者は、委託者の承諾を受けてその任務を辞任することができます。受託者がその任務に背いた場合、

その他重要な事由が生じたときは、委託者または受益者は、裁判所に受託者の解任を請求することができます。受託者が辞任した場合、または裁判所が受託者を解任した場合、委託者は、第 57 条の規定にしたがい、新受託者を選任します。

② 委託者が新受託者を選任できないときは、委託者はこの信託契約を解約し、信託を終了させます。

信託約款の変更

第 57 条 委託者は、受益者の利益のため必要と認めるときまたはやむを得ない事情が発生したときは、受託者と合意のうえ、この信託約款を変更することができるものとし、あらかじめ、変更しようとする旨およびその内容を監督官庁に届け出ます。

② 委託者は、前項の変更事項のうち、その内容が重大なものについて、あらかじめ、変更しようとする旨およびその内容を公告し、かつ、これらの事項を記載した書面をこの信託約款にかかる知られたる受益者に対して交付します。ただし、この信託約款にかかるすべての受益者に対して書面を交付したときは、原則として、公告を行いません。

③ 前項の公告および書面には、受益者で異議のある者は一定の期間内に委託者に対して異議を述べるべき旨を付記します。なお、一定の期間は一月を下らないものとします。

④ 前項の一定の期間内に異議を述べた受益者の受益権の口数が受益権の総口数の二分の一を超えるときは、第 1 項の信託約款の変更をしません。

⑤ 委託者は、当該信託約款の変更をしないこととしたときは、変更しない旨およびその理由を公告し、かつ、これらの事項を記載した書面を知られたる受益者に対して交付します。ただし、全ての受益者に対して書面を交付したときは、原則として、公告を行いません。

反対者の買取請求権

第 58 条 第 51 条および第 52 条に規定する信託契約の解約または第 57 条に規定する信託約款の変更を行う場合において、第 51 条第 9 項、第 52 条第 3 項または第 57 条第 3 項の一定の期間内に委託者に対して異議を述べた受益者は、受託者に対し、自己に帰属する受益権を、信託財産をもって買取べき旨を請求することができます。

② 前項の買取請求の取扱いについては、委託者、受託者の協議により決定するものとします。

運用報告書に記載すべき事項の提供

第 58 条の 2 委託者は、投資信託及び投資法人に関する法律第 14 条第 1 項に定める運用報告書の交付に代えて、運用報告書に記載すべき事項を電磁的方法により受益者に提供します。

② 前項の規定にかかわらず、委託者は、受益者から運用報告書の交付の請求があった場合には、これを交付するものとします。

公 告

第 59 条 委託者が受益者に対してする公告は、電子公告の方法により行い、次のアドレスに掲載します。

<http://www.am-one.co.jp/>

② 前項の電子公告による公告をすることができない事故その他やむを得ない事由が生じた場合の公告は、日本経済新聞に掲載します。

信託約款に関する疑義の取扱い

第 60 条 この信託約款の解釈について疑義が生じたときは、委託者と受託者との協議により定めます。

付則第 1 条 平成 18 年 12 月 29 日現在の信託約款第 11 条、第 12 条、第 14 条（受益証券の種類）から第 20 条（受益証券の再交付の費用）の規定および受益権と読み替えられた受益証券に関する規定は、委託者がやむを得ない事情等により受益証券を発行する場合には、なおその効力を有するものとします。

付則第 2 条 本約款で規定する「デリバティブ取引に係る権利」のうち「証券取引法等の一部を改正する法律の施行に伴う関係法律の整備等に関する法律（平成 18 年法律第 66 号）」による廃止前の金融先物取引法第 2 条第 1 項に規定する「金融先物取引」については、同条第 2 項に定める「取引所金融先物取引等」および同条第 4 項に定める「店頭金融先物取引」（ただし、同条第 6 項に定める金融先物取引所の開設する金融先物市場によらないで、金融先物取引所の開設する金融先物市場の相場によるものに限る。）に各々相当するものに係る権利をいいます。

付則第 3 条 第 31 条に規定する「金利先渡取引」は、当事者間において、あらかじめ将来の特定の日（以下「決済日」といいます。）における決済日から一定の期間を経過した日（以下「満期日」といいます。）までの期間に係る国内または海外において代表的利率として公表される預金契約または金銭の貸借契約に基づく債権の利率（以下「指標利率」といいます。）の数値を取り決め、その取り決めに係る数値と決済日における当該指標利率の現実の数値との差にあらかじめ元本として定めた金額および当事者間で約定した日数を基準とした数値を乗じた額を決済日における当該指標利率の現実の数値で決済日における現在価値に割り引いた額の金銭の授受を約する取引をいいます。

上記条項により信託契約を締結します。

平成 18 年 12 月 28 日

委託者

東京都千代田区有楽町一丁目 7 番 1 号

第一勧業アセットマネジメント株式会社

受託者

東京都中央区八重洲一丁目 2 番 1 号
みずほ信託銀行株式会社

I 別に定める各信託

約款第13条第5項の「別に定める各信託」とは次のものをいいます。

[日本3資産ファンド 安定コース]
追加型証券投資信託「日本3資産ファンド 成長コース」

[日本3資産ファンド 成長コース]
追加型証券投資信託「日本3資産ファンド 安定コース」

親投資信託〔MHAM好配当利回り株マザーファンド〕約款

運用の基本方針

約款第 18 条の規定に基づき委託者が別に定める運用の基本方針は、次のものといたします。

基本方針

この投資信託は、株式への投資により、高水準の配当収入の確保と、信託財産の中長期的な成長を目指して運用を行います。

運用方法

(1) 投資対象

わが国の金融商品取引所（金融商品取引法第 2 条第 16 項に規定する金融商品取引所をいいます。以下同じ。）に上場されている株式および店頭登録されている株式を主要投資対象とします。

(2) 投資態度

- ① 主としてわが国の株式（金融商品取引所上場および店頭登録）のうち、予想配当利回りが市場平均と比較して高いと判断される銘柄を中心に投資を行い、高水準の配当収入の確保を図るとともに、中長期的な株価の値上がり益の獲得を目指します。
- ② 銘柄の選定にあたっては、業績動向、財務内容の健全性、流動性等に留意し、今後安定的な配当が予想され、かつ、円滑な売買取引が可能と判断される銘柄を中心に選別します。
- ③ 株式への投資比率は、原則として高位を維持します。
- ④ 非株式（株式以外の資産）への投資割合は、原則として信託財産総額の 50%以下とします。
- ⑤ 市況動向やファンドの資金事情等によっては、上記のような運用ができない場合があります。
- ⑥ 有価証券等の価格変動リスクを回避するため、国内において行われる有価証券先物取引、有価証券指数等先物取引、有価証券オプション取引、金利にかかる先物取引および金利にかかるオプション取引ならびに外国の市場におけるわが国の有価証券先物取引、有価証券指数等先物取引、有価証券オプション取引、金利にかかる先物取引および金利にかかるオプション取引と類似の取引（以下「有価証券先物取引等」といいます。）を行うことができます。

(3) 投資制限

- ① 株式（新株引受権証券および新株予約権証券を含みます。）への投資割合には、制限を設けません。
- ② 新株引受権証券および新株予約権証券への投資割合は、取得時において信託財産の純資産総額の 20%以下とします。
- ③ 同一銘柄の株式への投資割合は、信託財産の純資産総額の 10%以下とします。
- ④ 同一銘柄の新株引受権証券および新株予約権証券への投資割合は、信託財産の純資産総額の 10%以下とします。
- ⑤ 同一銘柄の転換社債、ならびに同一銘柄の新株予約権付社債のうち会社法第 236 条第 1 項第 3 号の財産が当該新株予約権付社債についての社債であって当該社債と当該新株予約権がそれぞれ単独で存在し得ないことをあらかじめ明確にしているもの（会社法施行前の旧商法第 341 条ノ 3 第 1 項第 7 号および第 8 号の定めがある新株予約権付社債を含みます。）への投資割合は、信託財産の純資産総額の 10%以下とします。
- ⑥ 投資信託証券への投資割合は、信託財産の純資産総額の 5%以下とします。
- ⑦ 外貨建資産への投資は行いません。
- ⑧ 有価証券先物取引等は約款第 23 条の規定の範囲で行います。
- ⑨ スワップ取引は、約款第 24 条の規定の範囲で行います。
- ⑩ 金利先渡取引は、約款第 25 条の規定の範囲で行います。
- ⑪ 一般社団法人投資信託協会規則に定める一の者に対する株式等エクスポージャー、債券等エクスポージャーおよびデリバティブ等エクスポージャーの信託財産の純資産総額に対する比率は、原則としてそれぞれ 10%、合計で 20%以内とすることとし、当該比率を超えることとなった場合には、一般社団法人投資信託協会規則に従い当該比率以内となるよう調整を行うこととします。

親投資信託
[MHAM日本債券マザーファンド] 約款

運用の基本方針

約款第11条の規定に基づき、委託者の別に定める運用方針は、次のものといたします。

基本方針

この投資信託は、信託財産の中・長期的な成長を図ることを目標に運用を行います。

運用方法

(1) 投資対象

わが国の公社債を主要投資対象とします。

(2) 投資態度

- ① わが国の公社債に投資を行い、NOMURA-BPI（ノムラ・ボンドパフォーマンス・インデックス）総合を、中・長期的に上回る運用成果を目指します。
- ② 原則として、BBB 格相当（法令で定める信用格付業者等（金融商品取引法第 2 条第 36 項に規定する信用格付業者及び金融商品取引業等に関する内閣府令第 116 条の 3 第 2 項に規定する特定関係法人をいいます。）から取得したもの）以上の格付けを有する公社債を投資対象とします。
- ③ マクロ経済および市場動向を分析した上で、デュレーション分析、個別銘柄分析等を行い投資戦略を決定します。
- ④ 公社債の組入比率は、原則として高位を維持します。
- ⑤ 市況動向やファンドの資金事情等によっては、上記のような運用ができない場合があります。
- ⑥ 有価証券等の価格変動リスクを回避するため、国内において行われる有価証券先物取引、有価証券指数等先物取引、有価証券オプション取引、金利にかかる先物取引および金利にかかるオプション取引ならびに外国の市場におけるわが国の有価証券先物取引、有価証券指数等先物取引、有価証券オプション取引、金利にかかる先物取引および金利にかかるオプション取引と類似の取引（以下「有価証券先物取引等」といいます。）を行うことができます。
- ⑦ 信託財産に属する資産の効率的な運用に資するため、ならびに価格変動リスクを回避するため、異なった受取金利または異なった受取金利とその元本を一定の条件のもとに交換する取引（以下「スワップ取引」といいます。）を行うことができます。
- ⑧ 信託財産に属する資産の効率的な運用に資するため、ならびに価格変動リスクを回避するため、金利先渡取引を行うことができます。

(3) 投資制限

- ① 株式への投資は、転換社債の転換および新株予約権（会社法第 236 条第 1 項第 3 号の財産が新株予約権付社債についての社債であって当該社債と当該新株予約権がそれぞれ単独で存在し得ないことをあらかじめ明確にしている新株予約権付社債（以下、会社法施行前の旧商法第 341 条ノ 3 第 1 項第 7 号および第 8 号の定めがある新株予約権付社債を含め「転換社債型新株予約権付社債」といいます。）の新株予約権に限ります。）の行使により取得したものに限り、信託財産の純資産総額の 10%以下とします。
- ② 外貨建資産への投資は行いません。
- ③ 同一銘柄の転換社債および転換社債型新株予約権付社債への投資は、信託財産の純資産総額の 5%以下とします。
- ④ 投資信託証券への投資は、信託財産の純資産総額の 5%以下とします。
- ⑤ 有価証券先物取引等は、約款第 14 条の範囲で行います。
- ⑥ スワップ取引は、約款第 15 条の範囲で行います。
- ⑦ 金利先渡取引は、約款第 16 条の範囲で行います。
- ⑧ 一般社団法人投資信託協会規則に定める一の者に対する株式等エクスポージャー、債券等エクスポージャーおよびデリバティブ等エクスポージャーの信託財産の純資産総額に対する比率は、原則としてそれぞれ 10%、合計で 20%以内とすることとし、当該比率を超えることとなった場合には、一般社団法人投資信託協会規則に従い当該比率以内となるよう調整を行うこととします。

親投資信託【MHAM物価連動国債マザーファンドⅡ】約款

運用の基本方針

約款第 18 条の規定に基づき、委託者が別に定める運用の基本方針は次のものといたします。

基本方針

この投資信託は、安定した収益の確保と信託財産の中・長期的な成長を図ることを目標に運用を行います。

運用方法

(1) 投資対象

主としてわが国の物価連動国債を主要投資対象とします。

(2) 投資態度

- ① 主としてわが国の物価連動国債に投資を行い、将来のインフレリスクをヘッジし、実質的な資産価値の保全を図りつつ、安定した収益の確保と信託財産の中・長期的な成長を目指します。
- ② 物価連動国債を中心とした公社債の平均残存期間は、7 年±3 年程度を基本とします。
- ③ 公社債の組入比率は、高位を保つことを基本とします。
- ④ 市況動向やファンドの資金事情等（わが国の物価連動国債の新規発行が停止され、新たな発行が行われない状態である場合を含みます。）によっては、上記のような運用ができない場合があります。
- ⑤ 有価証券等の価格変動リスクを回避するため、国内において行われる有価証券先物取引、有価証券指数等先物取引、有価証券オプション取引、金利にかかる先物取引および金利にかかるオプション取引ならびに外国の市場におけるわが国の有価証券先物取引、有価証券指数等先物取引、有価証券オプション取引、金利にかかる先物取引および金利にかかるオプション取引と類似の取引（以下「有価証券先物取引等」といいます。）を行うことができます。
- ⑥ 信託財産に属する資産の効率的な運用に資するため、ならびに価格変動リスクを回避するため、異なった受取金利または異なった受取金利とその元本を一定の条件のもとに交換する取引（以下「スワップ取引」といいます。）を行うことができます。
- ⑦ 信託財産に属する資産の効率的な運用に資するため、ならびに価格変動リスクを回避するため、金利先渡取引を行うことができます。

(3) 投資制限

- ① 株式への投資は、転換社債の転換および新株予約権（会社法第 236 条第 1 項第 3 号の財産が新株予約権付社債についての社債であって当該社債と当該新株予約権がそれぞれ単独で存在し得ないことをあらかじめ明確にしている新株予約権付社債（以下、会社法施行前の旧商法第 341 条ノ 3 第 1 項第 7 号および第 8 号の定めがある新株予約権付社債を含め「転換社債型新株予約権付社債」といいます。）の新株予約権に限り、）の行使により取得したものに限り、信託財産の純資産総額の 10%以下とします。
- ② 同一銘柄の株式への投資は、信託財産の純資産総額の 5%以下とします。
- ③ 同一銘柄の転換社債および転換社債型新株予約権付社債への投資は、信託財産の純資産総額の 5%以下とします。
- ④ 投資信託証券への投資は、信託財産の純資産総額の 5%以下とします。
- ⑤ 外貨建資産への投資は行いません。
- ⑥ 有価証券先物取引等は、約款第 22 条の範囲で行います。
- ⑦ スワップ取引は、約款第 23 条の範囲で行います。
- ⑧ 金利先渡取引は、約款第 24 条の範囲で行います。
- ⑨ 一般社団法人投資信託協会規則に定める一の者に対する株式等エクスポージャー、債券等エクスポージャーおよびデリバティブ等エクスポージャーの信託財産の純資産総額に対する比率は、原則としてそれぞれ 10%、合計で 20%以内とすることとし、当該比率を超えることとなった場合には、一般社団法人投資信託協会規則に従い当該比率以内となるよう調整を行うこととします。

親投資信託
〔MHAM J-REITマザーファンド〕 約款

運用の基本方針

約款第 18 条の規定に基づき、委託者の別に定める運用の基本方針は、次のものといたします。

基本方針

この投資信託は、安定した収益の確保と、信託財産の中・長期的な成長を目指して運用を行います。

運用方法

(1) 投資対象

主としてわが国の金融商品取引所（金融商品取引法第 2 条第 16 項に規定する金融商品取引所をいいます。以下同じ。）および金融商品取引所に準ずる市場に上場している（上場予定を含みます。）不動産等および不動産等を主たる投資対象とする資産対応証券等に投資する投資信託証券（（投資法人および外国投資法人の投資証券（投資信託および外国投資信託の受益証券を含みます。）。以下同じ。）以下「不動産投資信託証券」といいます。）を主要投資対象とします。

(2) 投資態度

- ① わが国の金融商品取引所および金融商品取引所に準ずる市場に上場している（上場予定を含みます。）不動産投資信託証券を主要投資対象とし、安定した収益の確保と、信託財産の中・長期的な成長を目指します。
- ② 不動産投資信託証券への投資にあたっては、各銘柄の信用リスク、流動性リスク等を勘案した上で、各銘柄の収益・配当等の予想に基づき、銘柄選択を行います。
- ③ 不動産投資信託証券への投資は、原則として高位を維持することを基本とします。
- ④ 市況動向やファンドの資金事情等によっては、上記のような運用ができない場合があります。

(3) 投資制限

- ① 投資信託証券への投資割合には制限を設けません。
- ② 同一銘柄の投資信託証券への投資割合は、信託財産の純資産総額の 30%を超えないものとします。
- ③ 株式への投資は行いません。
- ④ 外貨建資産への投資は行いません。
- ⑤ 一般社団法人投資信託協会規則に定める一の者に対するエクスポージャーの信託財産の純資産総額に対する比率は、原則として 35%以内とすることとし、当該比率を超えることとなった場合には、一般社団法人投資信託協会規則に従い当該比率以内となるよう調整を行うこととします。