

目論見書補完書面

この書面は、金融商品取引法第 37 条の 3 の規定に基づき、お客様が当投資信託（ファンド）をご購入するにあたり、ご理解していただく必要のある重要事項の情報を、あらかじめ提供するものです。お取引にあたっては、この書面及び目論見書の内容をよくお読みいただき、ご不明な点は、お取引開始前にご確認ください。

※この書面は、投資信託説明書（目論見書）の一部ではなく、マネックス証券の責任の下で作成しているものです。

手数料等の諸経費について

- 当ファンドの手数料など諸経費の詳細は目論見書をご覧ください。
- 当ファンドの購入時／換金時の申込手数料は交付目論見書に記載の料率が上限となり、ファンドにより異なります。ファンド毎の申込手数料は当社ウェブサイトのファンド詳細画面または注文画面をご覧ください。コールセンターまでお問い合わせください。
- お客様にご負担いただく申込手数料、信託報酬など諸経費の種類ごとの金額及びその合計額等については、申込内容、保有期間等に応じて異なります。

クーリング・オフの適用について

当ファンドのお取引に関しては、金融商品取引法第 37 条の 6 の規定の適用はなく、クーリング・オフの対象とはなりませんので、ご注意ください。

1. 当ファンドに係る金融商品取引契約の概要

当社は、ファンドの販売会社として、募集の取扱い及び販売等に関する事務を行います。

2. 当社が行う金融商品取引業の内容及び方法の概要

当社が行う金融商品取引業は、主に金融商品取引法第 28 条第 1 項の規定に基づく第一種金融商品取引業であり、当社においてファンドのお取引や保護預けを行われる場合は、以下によります。

- お取引にあたっては、保護預り口座、振替決済口座又は外国証券取引口座の開設が必要となります。
- お取引のご注文をいただいたときは、原則として、あらかじめ当該ご注文に係る代金又は有価証券の全部（前受金等）をお預けいただいた上で、ご注文をお受けいたします。
- ご注文いただいたお取引が成立した場合（法令に定める場合を除きます。）には、契約締結時交付書面（取引報告書）をお客様にお渡しいたします（郵送又は電磁的方法による場合を含みます）。万一、記載内容が相違しているときは、速やかに当社お問合せ窓口へ直接ご連絡ください。

3. その他

■一部の外国籍投資信託における当社ウェブサイトおよび各交付書面の口数表示について

当社ウェブサイトおよび各交付書面において、ファンド名称の前に以下の記号のつくファンドの口数は、お客様が本来保有する口数に一定の倍率を乗じた値で表示されます。

・ファンド名称の前に●がつくファンド

お客様が本来保有する口数の 100 倍の値を表示しています。

(例) 実際のお客様の保有口数が 100 口の場合、10,000 口と表示されます。

・ファンド名称の前に◆がつくファンド

お客様が本来保有する口数の 1,000 倍の値を表示しています。

(例) 実際のお客様の保有口数が 100 口の場合、100,000 口と表示されます。

■マネックス証券におけるファンド毎の手数料の上限

・購入時申込手数料 最大 3.85% (税込)

本手数料率は、IFAが媒介する取引の場合に適用されます。

■購入時における申込手数料の計算例

購入時における申込手数料は、購入金額（購入口数×1口あたりの購入価額）に、ファンドごとの申込手数料率を乗じて計算します。

申込手数料率 3.3% (税込) のファンドをご購入される場合

(例 1) 口数指定で購入する場合（円貨決済）

購入価額 10,000 円（1 万口あたり）で 100 万口ご購入いただく場合

申込手数料（税込）＝10,000 円×100 万口÷10,000 口×3.3%＝33,000 円となり、合計 1,033,000 円（税込）お支払いいただくことになります。

(例 2) 口数指定で購入する場合（外貨決済）

購入価額 10 米ドル（1 口あたり）で 1 万口ご購入いただく場合

申込手数料（税込）＝10 米ドル×1 万口÷1 口×3.3%＝3,300 米ドルとなり、合計 103,300 米ドル（税込）お支払いいただくことになります。

(例 3) 金額指定で購入する場合（[]内は外貨決済を選択した場合の例）

100 万円[10 万米ドル]の金額指定でご購入いただく場合、お支払いいただく 100 万円[10 万米ドル]の中から申込手数料（税込）をいただきますので、100 万円[10 万米ドル]全額がファンドの購入金額となるものではありません。

※上記は計算例となります。実際の申込手数料金額（税込）は端数処理等により上記の計算式で求めた結果と必ずしも一致しない場合があります。

4. 当社の概要

- ・ 商号等 マネックス証券株式会社
金融商品取引業者 関東財務局長（金商）第 165 号
- ・ 本店所在地 〒107-6025 東京都港区赤坂一丁目 12 番 32 号
- ・ 設立 1999 年 5 月
- ・ 資本金 12,200 百万円
- ・ 主な事業 金融商品取引業
- ・ 加入協会 日本証券業協会、一般社団法人 第二種金融商品取引業協会、
一般社団法人 金融先物取引業協会、
一般社団法人 日本暗号資産取引業協会、
一般社団法人 日本投資顧問業協会
- ・ 指定紛争解決機関 特定非営利活動法人 証券・金融商品あっせん相談センター
- ・ 連絡先 ご不明な点がございましたら、下記までお問合せください。
お客様ダイヤル 0120-846-365（通話料無料）
03-6737-1666（携帯電話・一部 IP 電話）
ログイン ID と暗証番号をご用意ください。
当社ウェブサイト ログイン後の「ヘルプ・お問合せ」の入力フォー
ムからお問合せいただけます。

当社に対するご意見・苦情等に関するご連絡窓口

当社に対するご意見・苦情等に関しては、以下の窓口で承っております。

窓 口：お客様ダイヤル

電話番号：固定電話 0120-846-365（無料）

：携帯電話・一部 IP 電話 03-6737-1666（有料）

受付時間：8 時 00 分～17 時 00 分（平日）

金融 ADR 制度のご案内

金融 ADR 制度とは、お客様と金融機関との紛争・トラブルについて、裁判手続き以外の方法で簡易・迅速な解決を目指す制度です。

金融商品取引業等業務に関する苦情及び紛争・トラブルの解決措置として、金融商品取引法上の指定紛争解決機関である「特定非営利活動法人 証券・金融商品あっせん相談センター（FINMAC）」を利用することができます。

住 所：〒103-0025 東京都中央区日本橋茅場町二丁目 1 番 1 号 第二証券会館

電話番号：0120-64-5005

FINMAC は公的な第三者機関であり、当社の関連法人ではありません。

受付時間：月曜日～金曜日 9 時 00 分～17 時 00 分（祝日を除く）

以 上

（2021 年 8 月）

KTM_TOUSHIN_2.0

当資料は全ての投資信託の「目論見書補完書面」「投資信託説明書（交付目論見書）」に添付しているものです。申込手数料や解約手数料がかからない投資信託につきましては、以下の説明は該当しません。

申込手数料に関するご説明

■投資信託の申込手数料は購入時に負担いただくものですが、保有期間が長期に及ぶほど、1年あたり負担率はしだいに減っていきます。

例えば、申込手数料が3.3%（税込）の場合

【保有期間】 【1年あたりのご負担率（税込）】



※投資信託によっては、申込手数料をいただくず、解約時に保有期間に応じた解約手数料をお支払いいただく場合があります。その場合も、保有期間が長期に及ぶほど、1年あたりの負担率はしだいに減っていきます。

※上記の図の手数料率や保有期間は例示です。実際にお買付いただく投資信託の手数料率や残存期間については「目論見書補完書面」、「投資信託説明書（交付目論見書）」又は当社ウェブサイトにてご確認ください。

※投資信託をご購入いただいた場合には、上記の申込手数料のほか、信託報酬やその他費用等をご負担いただきます。また、投資信託の種類に応じて、信託財産留保額等をご負担いただく場合があります。実際の手数料率等の詳細は、「目論見書補完書面」、「投資信託説明書（交付目論見書）」又は当社ウェブサイトにてご確認ください。

（2021年8月）

ゴールド・ファンド (為替ヘッジあり)／(為替ヘッジなし)

追加型投信／内外／その他資産(商品)



●本書は金融商品取引法(昭和23年法律第25号)第13条の規定に基づく目論見書です。ご購入に際しては、本書の内容を十分にお読みいただき、ご自身でご判断ください。

●ファンドに関する金融商品取引法第15条第3項に規定する目論見書(以下「請求目論見書」といいます。)は、委託会社のホームページで閲覧、ダウンロードできます。また、販売会社にご請求いただければ当該販売会社を通じて交付いたします。なお、請求目論見書をご請求された場合は、その旨をご自身で記録しておくようにしてください。

●本書には約款の主な内容が含まれていますが、約款の全文は請求目論見書に掲載しています。

●ファンドの基準価額、販売会社などについては、以下の委託会社の照会先にお問い合わせください。

<委託会社>[ファンドの運用の指図を行なう者]

日興アセットマネジメント株式会社 金融商品取引業者 関東財務局長(金商)第368号

ホームページ アドレス www.nikkoam.com/

コールセンター 電話番号 0120-25-1404 (午前9時～午後5時。土、日、祝・休日は除きます。)

<受託会社>[ファンドの財産の保管および管理を行なう者]

三井住友信託銀行株式会社

設定・運用は

日興アセットマネジメント

- ファンドの内容に関して重大な変更を行なう場合には、投資信託及び投資法人に関する法律(昭和26年法律第198号)に基づき事前に投資者(受益者)の意向を確認いたします。
- ファンドの財産は、信託法(平成18年法律第108号)に基づき受託会社において分別管理されています。
- この目論見書により行なう「ゴールド・ファンド(為替ヘッジあり)」および「ゴールド・ファンド(為替ヘッジなし)」の募集については、委託会社は、金融商品取引法第5条の規定により有価証券届出書を2021年10月8日に関東財務局長に提出しており、2021年10月9日にその効力が発生しております。

	商品分類			属性区分				
	単位型・追加型	投資対象地域	投資対象資産 (収益の源泉)	投資対象資産	決算頻度	投資対象地域	投資形態	為替ヘッジ
為替ヘッジあり	追加型	内外	その他資産 (商品)	その他資産 (投資信託証券 (その他資産 (商品)))	年1回	グローバル (含む日本)	ファミリー ファンド	あり (フルヘッジ)
為替ヘッジなし								なし

商品分類および属性区分の定義については、一般社団法人投資信託協会のホームページ(<https://www.toushin.or.jp/>)をご参照ください。
※属性区分に記載している「為替ヘッジ」は、対円での為替変動リスクに対するヘッジの有無を記載しております。

<委託会社の情報>

委託会社名	日興アセットマネジメント株式会社
設立年月日	1959年12月1日
資本金	173億6,304万円
運用する投資信託財産の 合計純資産総額	25兆9,519億円 (2021年7月末現在)

「ゴールド・ファンド(為替ヘッジあり)」を「為替ヘッジあり」、
「ゴールド・ファンド(為替ヘッジなし)」を「為替ヘッジなし」、
とすることがあります。

ファンドの目的

主として、金地金(きんじがね)価格への連動をめざす上場投資信託証券に投資を行ない、信託財産の成長をめざします。

ファンドの特色

1

実質的に金に投資を行ない、信託財産の成長をめざします。

- ・主に「ゴールド・マザーファンド」に投資を行なうファミリーファンド方式で運用を行ないます。
- ・「ゴールド・マザーファンド」は、主として、日本を含む世界の金融商品取引所に上場されている、金地金価格への連動をめざす投資信託証券に投資を行ないます。

※ただし、当ファンドは、ファンドの状況や投資環境により、日本を含む世界の金融商品取引所に上場されている、金地金価格への連動をめざす投資信託証券に直接投資する場合があります。

※当ファンドは、金地金へ直接投資することはありません。

2

「為替ヘッジあり」と「為替ヘッジなし」の2つのコースがあります。

為替変動リスクの軽減を図る「為替ヘッジあり」と、為替変動の影響を直接受けることで、円安時に為替差益が期待される「為替ヘッジなし」の2つのコースがあり、お客様の運用ニーズに応じてお選びいただけます。

※販売会社によっては、一部のコースのみの取扱いとなる場合があります。詳しくは、販売会社にお問い合わせください。

※市況動向および資金動向などにより、上記のような運用が行なえない場合があります。

「金」

は、消えたり、腐食したりしない「**実物資産**」です。また、需給によって価格は変動するものの、株式や債券と異なり、発行体の信用リスクが存在しないため、金自体の価値が「ゼロ」になることはありません。

換金性が高く、世界中で同価値として扱われているため、「世界共通の資産」と言われています。



金の特徴

リスク回避局面に
強い

株式などの
主要資産と異なる
価格変動

実物資産としての
強み

※上記は金についての一般論であり、実際とは異なることがあります。また当ファンドの「投資リスク」については、後述をご参照ください。

「為替ヘッジあり」と「為替ヘッジなし」の2つのコース

- 「為替ヘッジあり」は、対円で為替ヘッジを行なうことにより、為替変動リスクの軽減を図ります。

※為替ヘッジを行なう際、対象通貨の短期金利より円の短期金利が低い場合には、為替ヘッジコストがかかります。また、必ずしも為替変動リスクが完全に排除されるとは限りません。

- 「為替ヘッジなし」は、為替変動の影響を直接受けるため、円高時は為替差損が生じますが、円安時には為替差益の獲得が期待できます。

- 両コースの間でスイッチングが可能です。

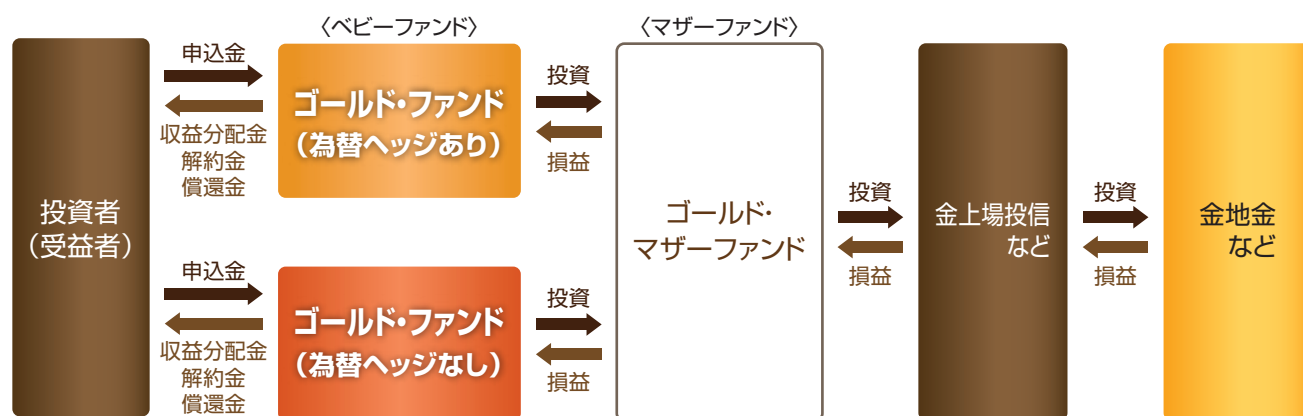
※販売会社によっては、一部のコースのみの取扱いとなる場合やスイッチングを行なえない場合があります。詳しくは販売会社にお問い合わせください。

	「為替ヘッジあり」	「為替ヘッジなし」
メリット	●円高時に為替差損の回避を図れる。*	●円安時には為替差益の獲得が期待される。
デメリット	<ul style="list-style-type: none"> ●ヘッジ対象通貨の金利が日本の金利を上回る場合、ヘッジコスト(概ね対象通貨と円の短期金利差)分リターンが低くなる。 ●円安時には為替差益を得られない。 	●円高時には為替差損を被る。

*必ずしも為替変動リスクが完全に排除されるとは限りません。

■ファンドの仕組み

- 当ファンドは、主にマザーファンドに投資するファミリーファンド方式で運用を行ないます。



※「ゴールド・ファンド」の各ファンド間で、スイッチングを行なうことができます。ただし、販売会社によっては、一部のファンドのみの取扱いとなる場合やスイッチングを行なえない場合があります。詳しくは販売会社にお問い合わせください。

■主な投資制限

- ・株式への実質投資割合は、信託財産の総額の10%以下とします。
- ・外貨建資産への実質投資割合には、制限を設けません。

■分配方針

- ・毎決算時に、分配金額は、委託会社が基準価額水準、市況動向などを勘案して決定します。ただし、分配対象額が少額の場合には分配を行なわないこともあります。

※将来の分配金の支払いおよびその金額について保証するものではありません。

当ファンドの投資にあたっては、主に以下のリスクを伴います。お申込みの際は、当ファンドのリスクを十分に認識・検討し、慎重に投資のご判断を行なっていただく必要があります。

基準価額の変動要因

投資者の皆様は投資元金は保証されているものではなく、基準価額の下落により、損失を被り、投資元金を割り込むことがあります。ファンドの運用による損益はすべて投資者(受益者)の皆様へ帰属します。なお、当ファンドは預貯金とは異なります。

当ファンドは、主に金上場投信を実質的な投資対象としますので、金上場投信の価格の下落や、金地金の市況の悪化などの影響により、基準価額が下落し、損失を被ることがあります。また、外貨建資産に投資する場合には、為替の変動により損失を被ることがあります。

主なリスクは以下の通りです。

価格変動リスク

- 金上場投信は、連動目標とする金地金価格の変動の影響を受けます。金市場は、金の需給関係、為替・金利の変動、政府の規制・介入、投機家の参入など様々な要因により変動します。金地金の価格が下落する場合、金上場投信の価格は下がり、ファンドに損失が生じるリスクがあります。

流動性リスク

- 市場規模や取引量が少ない状況においては、有価証券の取得、売却時の売買価格は取引量の大きさに影響を受け、市場実勢から期待できる価格どおりに取引できないリスク、評価価格どおりに売却できないリスク、あるいは、価格の高低に関わらず取引量が限られてしまうリスクがあり、その結果、不測の損失を被るリスクがあります。

信用リスク

- 金上場投信について、金融商品取引所が定める一定の基準に該当した場合、上場が廃止される可能性があり、廃止される恐れや廃止となる場合も金上場投信の価格は下がり、ファンドにおいて重大な損失が生じるリスクがあります。

為替変動リスク

◆為替ヘッジあり

- 外貨建資産については、原則として為替ヘッジを行ない、為替変動リスクの低減を図ります。ただし、為替変動リスクを完全に排除できるものではありません。なお、為替ヘッジを行なうにあたっては、円の金利が為替ヘッジを行なう通貨の金利より低い場合、この金利差に相当するヘッジコストが発生します。為替および金利の動向によっては、為替ヘッジに伴うヘッジコストが予想以上に発生する場合があります。

◆為替ヘッジなし

- 外貨建資産については、一般に外国為替相場が当該資産の通貨に対して円高になった場合には、ファンドの基準価額が値下がりする要因となります。

有価証券の貸付などにおけるリスク

- 有価証券の貸付行為などにおいては、取引相手先リスク(取引の相手方の倒産などにより貸付契約が不履行になったり、契約が解除されたりするリスク)を伴い、その結果、不測の損失を被るリスクがあります。貸付契約が不履行や契約解除の事態を受けて、貸付契約に基づく担保金を用いて清算手続きを行なう場合においても、買戻しを行なう際に、市場の時価変動などにより調達コストが担保金を上回る可能性もあり、不足金額をファンドが負担することにより、その結果ファンドに損害が発生する恐れがあります。

※基準価額の変動要因は、上記に限定されるものではありません。

その他の留意点

- 当ファンドのお取引に関しては、金融商品取引法第37条の6の規定(いわゆるクーリング・オフ)の適用はありません。
- 当ファンドは、預金や保険契約とは異なり、預金保険機構および保険契約者保護機構の保護の対象ではありません。また、銀行など登録金融機関で購入された場合、投資者保護基金の支払いの対象とはなりません。
- 分配金は、投資信託の純資産から支払われますので、分配金が支払われると、その金額相当分、基準価額は下がります。分配金は、計算期間中に発生した運用収益を超えて支払われる場合があります。投資者のファンドの購入価額によっては、分配金の一部または全部が、実質的には元本の一部払戻しに相当する場合があります。

リスクの管理体制

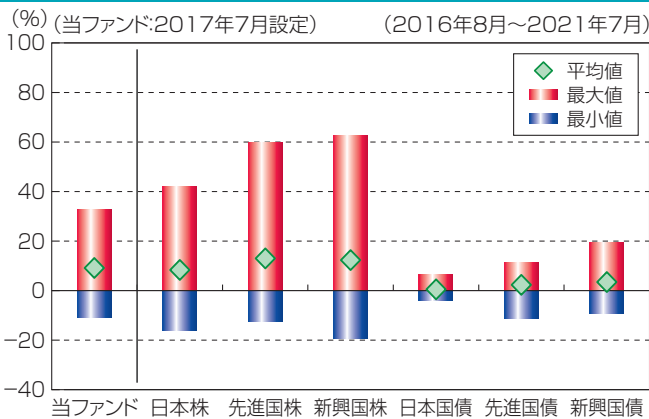
- 運用状況の評価・分析および運用リスク管理、ならびに法令などの遵守状況のモニタリングについては、運用部門から独立したリスク管理/コンプライアンス業務担当部門が担当しています。
- 上記部門はリスク管理/コンプライアンス関連の委員会へ報告/提案を行なうと共に、必要に応じて運用部門に改善案策定の指示などを行ない、適切な運用体制を維持できるように努めています。

※上記体制は2021年7月末現在のものであり、今後変更となる場合があります。

(参考情報)

為替ヘッジあり

当ファンドと他の代表的な資産クラスとの騰落率の比較



(当ファンドと他の代表的な資産クラスの平均騰落率、年間最大騰落率および最小騰落率(%))

	当ファンド	日本株	先進国株	新興国株	日本国債	先進国債	新興国債
平均値	9.1%	8.3%	13.0%	12.3%	0.5%	2.3%	3.5%
最大値	32.6%	42.1%	59.8%	62.7%	6.5%	11.4%	19.3%
最小値	-11.0%	-16.0%	-12.4%	-19.4%	-4.0%	-11.4%	-9.4%

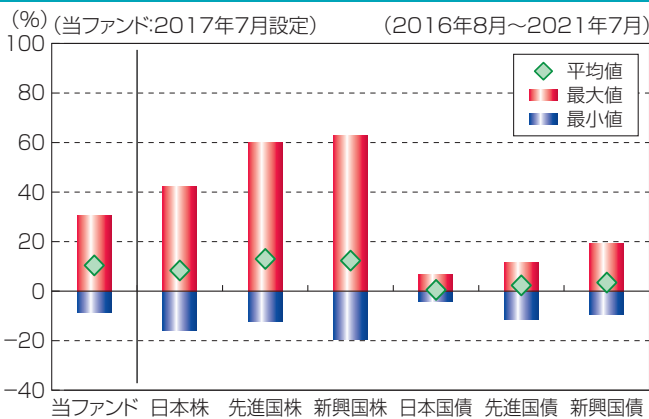
※上記は当ファンドと代表的な資産クラスを定量的に比較できるように作成したものです。

※全ての資産クラスが当ファンドの投資対象とは限りません。

※上記は2016年8月から2021年7月の5年間の各月末における直近1年間の騰落率の最大・最小・平均を、当ファンドおよび他の代表的な資産クラスについて表示したものです。当ファンドの騰落率は、分配金(税引前)を再投資したものと計算した理論上のものであり、実際の基準価額に基づいて計算した年間騰落率とは異なる場合があります。ただし、当ファンドは直近1年間の騰落率が5年分ないため、設定日以降算出できる値を使用しています。

為替ヘッジなし

当ファンドと他の代表的な資産クラスとの騰落率の比較



(当ファンドと他の代表的な資産クラスの平均騰落率、年間最大騰落率および最小騰落率(%))

	当ファンド	日本株	先進国株	新興国株	日本国債	先進国債	新興国債
平均値	10.4%	8.3%	13.0%	12.3%	0.5%	2.3%	3.5%
最大値	30.5%	42.1%	59.8%	62.7%	6.5%	11.4%	19.3%
最小値	-8.4%	-16.0%	-12.4%	-19.4%	-4.0%	-11.4%	-9.4%

※上記は当ファンドと代表的な資産クラスを定量的に比較できるように作成したものです。

※全ての資産クラスが当ファンドの投資対象とは限りません。

※上記は2016年8月から2021年7月の5年間の各月末における直近1年間の騰落率の最大・最小・平均を、当ファンドおよび他の代表的な資産クラスについて表示したものです。当ファンドの騰落率は、分配金(税引前)を再投資したものと計算した理論上のものであり、実際の基準価額に基づいて計算した年間騰落率とは異なる場合があります。ただし、当ファンドは直近1年間の騰落率が5年分ないため、設定日以降算出できる値を使用しています。

<各資産クラスの指数>

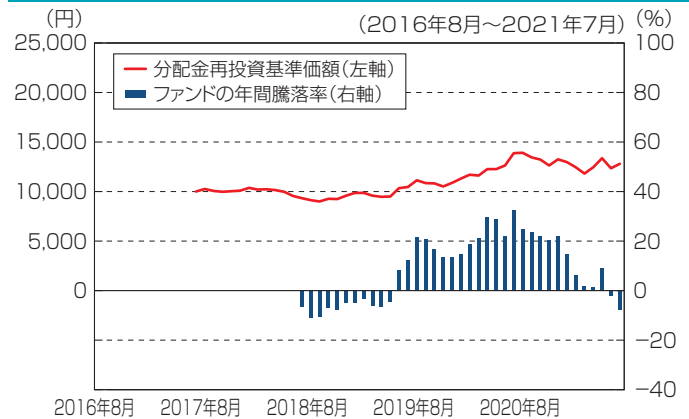
日本株……東証株価指数(TOPIX、配当込)

先進国株……MSCI-KOKUSAIインデックス(配当込、円ベース)

新興国株……MSCIエマージングマーケットインデックス(配当込、円ベース)

※海外の指数は、為替ヘッジなしによる投資を想定して、円換算しております。

当ファンドの年間騰落率および分配金再投資基準価額の推移

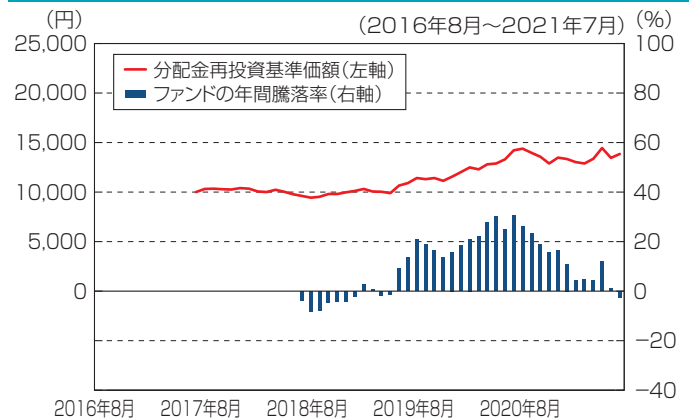


※基準価額は運用管理費用(信託報酬)控除後の1万口当たりの値です。

※分配金再投資基準価額は、2017年7月末の基準価額を起点として指数化しています。

※当ファンドの分配金再投資基準価額および年間騰落率(各月末における直近1年間の騰落率)は、分配金(税引前)を再投資したものと計算した理論上のものであり、実際の基準価額および実際の基準価額に基づいて計算した年間騰落率とは異なる場合があります。

当ファンドの年間騰落率および分配金再投資基準価額の推移



※基準価額は運用管理費用(信託報酬)控除後の1万口当たりの値です。

※分配金再投資基準価額は、2017年7月末の基準価額を起点として指数化しています。

※当ファンドの分配金再投資基準価額および年間騰落率(各月末における直近1年間の騰落率)は、分配金(税引前)を再投資したものと計算した理論上のものであり、実際の基準価額および実際の基準価額に基づいて計算した年間騰落率とは異なる場合があります。

日本国債……NOMURA-BPI国債

先進国債……FTSE世界国債インデックス(除く日本、円ベース)

新興国債……JPモルガンGBI-EMグローバルディバースファイド(円ヘッジなし円ベース)

基準価額・純資産の推移



基準価額…………… 12,813円

純資産総額…………… 98.39億円

※基準価額は、運用管理費用(信託報酬)控除後の1万口当たりの値です。

分配の推移(税引前、1万口当たり)

2018年7月	2019年7月	2020年7月	2021年7月	設定来累計
0円	0円	0円	0円	0円

主要な資産の状況

<資産構成比率>

組入資産	比率
ETF	99.4%
現金その他	0.6%

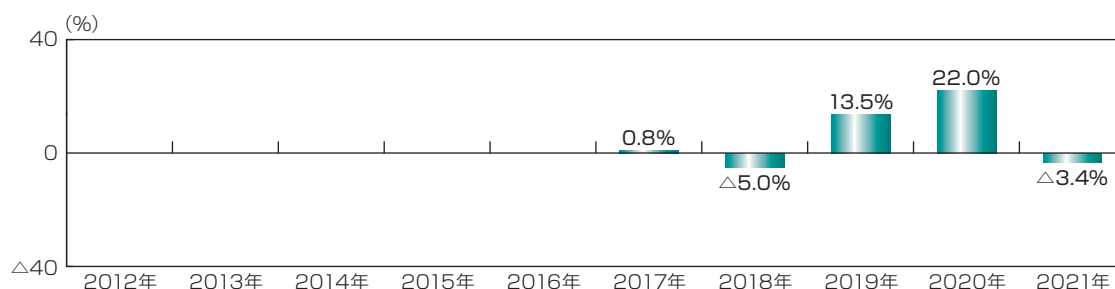
※マザーファンドの投資状況を反映した実質の投資比率です。

<組入上位銘柄>

	銘柄名	通貨名	比率
1	ISHARES GOLD TRUST-ETF	アメリカドル	70.4%
2	SPDR GOLD MINISHARES TRUST-ETF	アメリカドル	23.5%
3	SPDR GOLD TRUST-ETF	アメリカドル	6.0%

※比率はマザーファンドの対純資産総額比です。

年間収益率の推移



※ファンドの年間収益率は、分配金(税引前)を再投資したものと計算しております。

※当ファンドには、ベンチマークはありません。

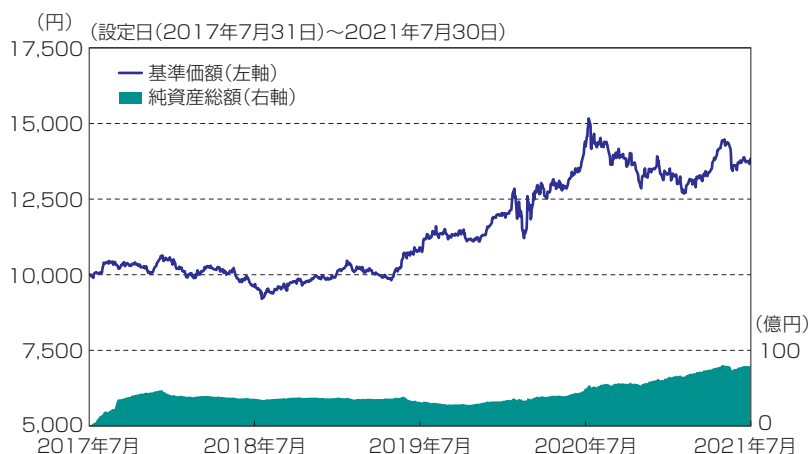
※2017年は、設定時から2017年末までの騰落率です。

※2021年は、2021年7月末までの騰落率です。

※ファンドの運用実績はあくまで過去の実績であり、将来の運用成果を約束するものではありません。

※ファンドの運用状況は別途、委託会社のホームページで開示しています。

基準価額・純資産の推移



基準価額…………… 13,836円

純資産総額…………… 80.30億円

※基準価額は、運用管理費用(信託報酬)控除後の1万口当たりの値です。

分配の推移(税引前、1万口当たり)

2018年7月	2019年7月	2020年7月	2021年7月	設定来累計
0円	0円	0円	0円	0円

主要な資産の状況

<資産構成比率>

組入資産	比率
ETF	100.0%
現金その他	0.0%

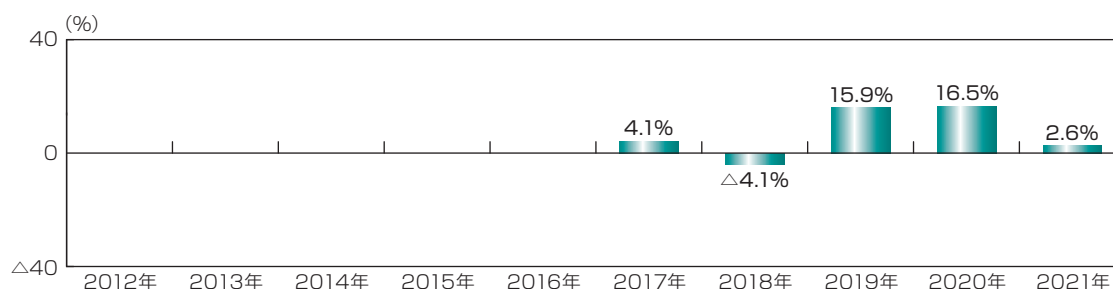
※マザーファンドの投資状況を反映した実質の投資比率です。

<組入上位銘柄>

	銘柄名	通貨名	比率
1	ISHARES GOLD TRUST-ETF	アメリカドル	70.4%
2	SPDR GOLD MINISHARES TRUST-ETF	アメリカドル	23.5%
3	SPDR GOLD TRUST-ETF	アメリカドル	6.0%

※比率はマザーファンドの対純資産総額比です。

年間収益率の推移



※ファンドの年間収益率は、分配金(税引前)を再投資したものと計算しております。

※当ファンドには、ベンチマークはありません。

※2017年は、設定時から2017年末までの騰落率です。

※2021年は、2021年7月末までの騰落率です。

※ファンドの運用実績はあくまで過去の実績であり、将来の運用成果を約束するものではありません。

※ファンドの運用状況は別途、委託会社のホームページで開示しています。

お申込みメモ

購入単位	販売会社が定める単位 ※販売会社の照会先にお問い合わせください。
購入価額	購入申込受付日の翌営業日の基準価額
購入代金	販売会社が指定する日までにお支払いください。
換金単位	1口単位 ※販売会社によって異なる場合があります。
換金価額	換金申込受付日の翌営業日の基準価額
換金代金	原則として、換金申込受付日から起算して5営業日目からお支払いします。
申込締切時間	原則として、販売会社の営業日の午後3時までに、販売会社所定の事務手続きが完了したものを当日の受付分とします。
購入の申込期間	2021年10月9日から2022年4月8日まで ※上記期間満了前に有価証券届出書を提出することによって更新されます。
購入・換金申込不可日	販売会社の営業日であっても、購入・換金の申込日がニューヨーク証券取引所の休業日またはニューヨークの銀行休業日に該当する場合は、購入・換金の申込み（スイッチングを含みます。）の受付は行ないません。詳しくは、販売会社にお問い合わせください。
換金制限	ファンドの規模および商品性格などに基づき、運用上の支障をきたさないようにするため、大口の換金には受付時間制限および金額制限を行なう場合があります。
購入・換金申込受付の中止及び取消し	委託会社は、金融商品取引所における取引の停止、外国為替取引の停止、決済機能の停止、その他やむを得ない事情があるときは、購入および換金の申込み（スイッチングを含みます。以下同じ。）の受付を中止すること、および既に受け付けた購入および換金の申込みの受付を取り消すことができます。
信託期間	2027年7月8日まで（2017年7月31日設定）
繰上償還	次のいずれかの場合等には、繰上償還することがあります。 ・各ファンドの純資産総額が10億円を下回ることとなった場合 ・繰上償還することが受益者のために有利であると認めるとき ・やむを得ない事情が発生したとき
決算日	毎年7月8日（休業日の場合は翌営業日）
収益分配	年1回、分配方針に基づいて分配を行ないます。 ※販売会社との契約によっては再投資が可能です。
信託金の限度額	各ファンド毎に、5,000億円
公告	電子公告により行ない、委託会社のホームページに掲載します。 ホームページ アドレス www.nikkoam.com/ ※なお、やむを得ない事由により公告を電子公告によって行なうことができない場合には、公告は日本経済新聞に掲載します。
運用報告書	毎期決算後および償還後に交付運用報告書は作成され、知れている受益者に対して交付されます。
課税関係	課税上は、株式投資信託として取り扱われます。 ・公募株式投資信託は税法上、少額投資非課税制度の適用対象です。 ・配当控除の適用はありません。 ・益金不算入制度は適用されません。

ファンドの費用・税金

ファンドの費用

投資者が直接的に負担する費用

購入時手数料	購入時の基準価額に対し2.2%(税抜2%)以内 ※購入時手数料(スイッチングの際の購入時手数料を含みます。)は販売会社が定めます。 詳しくは、販売会社にお問い合わせください。 ※購入時手数料は、商品および関連する投資環境の説明や情報提供など、ならびに購入に関する事務コストの対価です。
信託財産留保額	ありません。

投資者が信託財産で間接的に負担する費用

運用管理費用 (信託報酬)	ファンドの日々の純資産総額に対し年率0.407%(税抜0.37%) ※この他に、投資対象とする上場投資信託証券には運用などに係る費用がかかりますが、投資する上場投資信託証券の銘柄は固定されていないため、事前に料率、上限額などを表示することができません。 運用管理費用は、日々計上され、毎計算期間の最初の6ヵ月終了日(当該終了日が休業日の場合はその翌営業日とします。)および毎計算期末または信託終了のときに、信託財産から支払われます。														
	＜運用管理費用の配分(年率)＞														
	<table><tr><th colspan="4">運用管理費用(信託報酬)=運用期間中の基準価額×信託報酬率</th></tr><tr><td>合計</td><td>委託会社</td><td>販売会社</td><td>受託会社</td></tr><tr><td>0.37%</td><td>0.17%</td><td>0.17%</td><td>0.03%</td></tr></table>			運用管理費用(信託報酬)=運用期間中の基準価額×信託報酬率				合計	委託会社	販売会社	受託会社	0.37%	0.17%	0.17%	0.03%
	運用管理費用(信託報酬)=運用期間中の基準価額×信託報酬率														
合計	委託会社	販売会社	受託会社												
0.37%	0.17%	0.17%	0.03%												
<table><tr><td>委託会社</td><td>委託した資金の運用の対価</td></tr><tr><td>販売会社</td><td>運用報告書など各種書類の送付、口座内でのファンドの管理、購入後の情報提供などの対価</td></tr><tr><td>受託会社</td><td>運用財産の管理、委託会社からの指図の実行の対価</td></tr></table>			委託会社	委託した資金の運用の対価	販売会社	運用報告書など各種書類の送付、口座内でのファンドの管理、購入後の情報提供などの対価	受託会社	運用財産の管理、委託会社からの指図の実行の対価							
委託会社	委託した資金の運用の対価														
販売会社	運用報告書など各種書類の送付、口座内でのファンドの管理、購入後の情報提供などの対価														
受託会社	運用財産の管理、委託会社からの指図の実行の対価														
	※表中の率は税抜です。別途消費税がかかります。														
その他の 費用・手数料	諸費用 (目論見書の 作成費用など)	ファンドの日々の純資産総額に対して年率0.1%を乗じた額の信託期間を通じた合計を上限とする額 ①目論見書などの作成および交付に係る費用、②運用報告書の作成および交付に係る費用、③計理およびこれに付随する業務に係る費用(①～③の業務を委託する場合の委託費用を含みます。)、④監査費用などは委託会社が定めた時期に、信託財産から支払われます。 ※監査費用は、監査法人などに支払うファンドの監査に係る費用です。													
	売買委託 手数料など	組入有価証券の売買委託手数料、借入金の利息、立替金の利息および貸付有価証券関連報酬(有価証券の貸付を行なった場合は、信託財産の収益となる品貸料に0.55(税抜0.5)を乗じて得た額)などがその都度、信託財産から支払われます。 ※運用状況などにより変動するものであり、事前に料率、上限額などを表示することはできません。													

投資者の皆様にご負担いただくファンドの費用などの合計額については、保有期間や運用の状況などに応じて異なりますので、表示することができません。

税金

- ・税金は表に記載の時期に適用されます。
- ・以下の表は、個人投資者の源泉徴収時の税率であり、課税方法等により異なる場合があります。

時 期	項 目	税 金
分配時	所得税および地方税	配当所得として課税 普通分配金に対して20.315%
換金(解約)時および償還時	所得税および地方税	譲渡所得として課税 換金(解約)時および償還時の差益(譲渡益)に対して20.315%

※少額投資非課税制度「愛称:NISA(ニーサ)」および未成年者少額投資非課税制度「愛称:ジュニアNISA」をご利用の場合、毎年、一定額の範囲で新たに購入した公募株式投資信託などから生じる配当所得および譲渡所得が一定期間非課税となります。ご利用になれるのは、販売会社で非課税口座を開設するなど、一定の条件に該当する方が対象となります。なお、他の口座で生じた配当所得・譲渡所得との損益通算はできません。詳しくは、販売会社にお問い合わせください。

※外国税額控除の適用となった場合には、分配時の税金が上記と異なる場合があります。

※法人の場合は上記とは異なります。

※上記は2021年10月8日現在のものです。税法が改正された場合等には、税率等が変更される場合があります。税金の取扱いの詳細については、税務専門家等にご確認されることをお勧めします。

Handwriting practice lines consisting of 25 horizontal dotted lines.

