

## 目論見書補完書面

この書面は、金融商品取引法第 37 条の 3 の規定に基づき、お客様が当投資信託（ファンド）をご購入するにあたり、ご理解していただく必要のある重要事項の情報を、あらかじめ提供するものです。お取引にあたっては、この書面及び目論見書の内容をよくお読みいただき、ご不明な点は、お取引開始前にご確認ください。

※この書面は、投資信託説明書（目論見書）の一部ではなく、マネックス証券の責任の下で作成しているものです。

### 手数料等の諸経費について

- 当ファンドの手数料など諸経費の詳細は目論見書をご覧ください。
- 当ファンドの購入時／換金時の申込手数料は交付目論見書に記載の料率が上限となり、ファンドにより異なります。ファンド毎の申込手数料は当社ウェブサイトのファンド詳細画面または注文画面をご覧ください。コールセンターまでお問い合わせください。
- お客様にご負担いただく申込手数料、信託報酬など諸経費の種類ごとの金額及びその合計額等については、申込内容、保有期間等に応じて異なります。

### クーリング・オフの適用について

当ファンドのお取引に関しては、金融商品取引法第 37 条の 6 の規定の適用はなく、クーリング・オフの対象とはなりませんので、ご注意ください。

## 1. 当ファンドに係る金融商品取引契約の概要

当社は、ファンドの販売会社として、募集の取扱い及び販売等に関する事務を行います。

## 2. 当社が行う金融商品取引業の内容及び方法の概要

当社が行う金融商品取引業は、主に金融商品取引法第 28 条第 1 項の規定に基づく第一種金融商品取引業であり、当社においてファンドのお取引や保護預けを行われる場合は、以下によります。

- お取引にあたっては、保護預り口座、振替決済口座又は外国証券取引口座の開設が必要となります。
- お取引のご注文をいただいたときは、原則として、あらかじめ当該ご注文に係る代金又は有価証券の全部（前受金等）をお預けいただいた上で、ご注文をお受けいたします。
- ご注文いただいたお取引が成立した場合（法令に定める場合を除きます。）には、契約締結時交付書面（取引報告書）をお客様にお渡しいたします（郵送又は電磁的方法による場合を含みます）。万一、記載内容が相違しているときは、速やかに当社お問合せ窓口へ直接ご連絡ください。

### 3. その他

#### ■一部の外国籍投資信託における当社ウェブサイトおよび各交付書面の口数表示について

当社ウェブサイトおよび各交付書面において、ファンド名称の前に以下の記号のつくファンドの口数は、お客様が本来保有する口数に一定の倍率を乗じた値で表示されます。

##### ・ファンド名称の前に●がつくファンド

お客様が本来保有する口数の100倍の値を表示しています。

(例) 実際のお客様の保有口数が100口の場合、10,000口と表示されます。

##### ・ファンド名称の前に◆がつくファンド

お客様が本来保有する口数の1,000倍の値を表示しています。

(例) 実際のお客様の保有口数が100口の場合、100,000口と表示されます。

#### ■マネックス証券におけるファンド毎の手数料の上限

##### ・購入時申込手数料 最大 3.85% (税込)

本手数料率は、IFAが媒介する取引の場合に適用されます。

#### ■購入時における申込手数料の計算例

購入時における申込手数料は、購入金額(購入口数×1口あたりの購入価額)に、ファンドごとの申込手数料率を乗じて計算します。

申込手数料率 3.3% (税込) のファンドをご購入される場合

##### (例 1) 口数指定で購入する場合 (円貨決済)

購入価額 10,000 円 (1 万口あたり) で 100 万口ご購入いただく場合

申込手数料 (税込) = 10,000 円 × 100 万口 ÷ 10,000 口 × 3.3% = 33,000 円となり、合計 1,033,000 円 (税込) お支払いいただくこととなります。

##### (例 2) 口数指定で購入する場合 (外貨決済)

購入価額 10 米ドル (1 口あたり) で 1 万口ご購入いただく場合

申込手数料 (税込) = 10 米ドル × 1 万口 ÷ 1 口 × 3.3% = 3,300 米ドルとなり、合計 103,300 米ドル (税込) お支払いいただくこととなります。

##### (例 3) 金額指定で購入する場合 ([ ]内は外貨決済を選択した場合の例)

100 万円 [10 万米ドル] の金額指定でご購入いただく場合、お支払いいただく 100 万円 [10 万米ドル] の中から申込手数料 (税込) をいただきますので、100 万円 [10 万米ドル] 全額がファンドの購入金額となるものではありません。

※上記は計算例となります。実際の申込手数料金額 (税込) は端数処理等により上記の計算式で求めた結果と必ずしも一致しない場合があります。

#### 4. 当社の概要

- ・ 商号等 マネックス証券株式会社  
金融商品取引業者 関東財務局長（金商）第 165 号
- ・ 本店所在地 〒107-6025 東京都港区赤坂一丁目 12 番 32 号
- ・ 設立 1999 年 5 月
- ・ 資本金 12,200 百万円
- ・ 主な事業 金融商品取引業
- ・ 加入協会 日本証券業協会、一般社団法人 第二種金融商品取引業協会、  
一般社団法人 金融先物取引業協会、  
一般社団法人 日本暗号資産取引業協会、  
一般社団法人 日本投資顧問業協会
- ・ 指定紛争解決機関 特定非営利活動法人 証券・金融商品あっせん相談センター
- ・ 連絡先  
ご不明な点がございましたら、下記までお問合せください。  
お客様ダイヤル 0120-846-365（通話料無料）  
03-6737-1666（携帯電話・一部 IP 電話）  
ログイン ID と暗証番号をご用意ください。  
当社ウェブサイト ログイン後の「ヘルプ・お問合せ」の入力フォー  
ムからお問合せいただけます。

#### 当社に対するご意見・苦情等に関するご連絡窓口

当社に対するご意見・苦情等に関しては、以下の窓口で承っております。

窓 口：お客様ダイヤル

電話番号：固定電話 0120-846-365（無料）

：携帯電話・一部 IP 電話 03-6737-1666（有料）

受付時間：8 時 00 分～17 時 00 分（平日）

#### 金融 ADR 制度のご案内

金融 ADR 制度とは、お客様と金融機関との紛争・トラブルについて、裁判手続き以外の方法で簡易・迅速な解決を目指す制度です。

金融商品取引業等業務に関する苦情及び紛争・トラブルの解決措置として、金融商品取引法上の指定紛争解決機関である「特定非営利活動法人 証券・金融商品あっせん相談センター（FINMAC）」を利用することができます。

住 所：〒103-0025 東京都中央区日本橋茅場町二丁目 1 番 1 号 第二証券会館

電話番号：0120-64-5005

FINMAC は公的な第三者機関であり、当社の関連法人ではありません。

受付時間：月曜日～金曜日 9 時 00 分～17 時 00 分（祝日を除く）

以 上

（2021 年 8 月）

KTM\_TOUSHIN\_2.0



# SMT 日本株配当貴族インデックス・オープン

追加型投信／国内／株式／インデックス型



SMT インデックスシリーズ

## SMT 日本株配当貴族インデックス・オープン

- 本書は、金融商品取引法(昭和23年法律第25号)第13条の規定に基づく目論見書です。
- 本書にはファンドの約款の主な内容が含まれておりますが、約款の全文は投資信託説明書(請求目論見書)に掲載されております。
- ファンドに関する投資信託説明書(請求目論見書)は、委託会社のホームページで閲覧、ダウンロードできます。

### ■ 照会先

 三井住友トラスト・アセットマネジメント

ホームページ: <https://www.smtam.jp/>

フリーダイヤル: 0120-668001

(受付時間: 営業日の午前9時~午後5時)



### ■ 委託会社 (ファンドの運用の指図を行う者)

三井住友トラスト・アセットマネジメント株式会社

金融商品取引業者: 関東財務局長(金商)第347号

設立年月日: 1986年11月1日

資本金: 20億円

運用する投資信託財産の合計純資産総額: 16兆1,580億円

(資本金、運用純資産総額は2021年11月30日現在)

### ■ 受託会社 (ファンドの財産の保管及び管理を行う者)

三井住友信託銀行株式会社

ご購入に際しては、本書の内容を十分にお読みください。

商品分類			
単位型・追加型	投資対象地域	投資対象資産 (収益の源泉)	補足分類
追加型投信	国内	株式	インデックス型

属性区分				
投資対象資産	決算頻度	投資対象地域	投資形態	対象インデックス
その他資産 (注)	年2回	日本	ファミリーファンド	その他(S&P/JPX配当貴族指数(配当込み))

(注)投資信託証券(株式 一般)

※商品分類及び属性区分の定義については、一般社団法人投資信託協会のホームページ(<https://www.toushin.or.jp/>)をご覧ください。

この目論見書により行うSMT 日本株配当貴族インデックス・オープンの募集については、委託会社は、金融商品取引法第5条の規定により有価証券届出書を2022年2月10日に関東財務局長に提出しており、2022年2月11日にその届出の効力が生じております。

ファンドの商品内容に関して重大な変更を行う場合には、投資信託及び投資法人に関する法律(昭和26年法律第198号)に基づき事前に受益者の意向を確認いたします。

ファンドの信託財産は、信託法に基づき受託会社において分別管理されています。

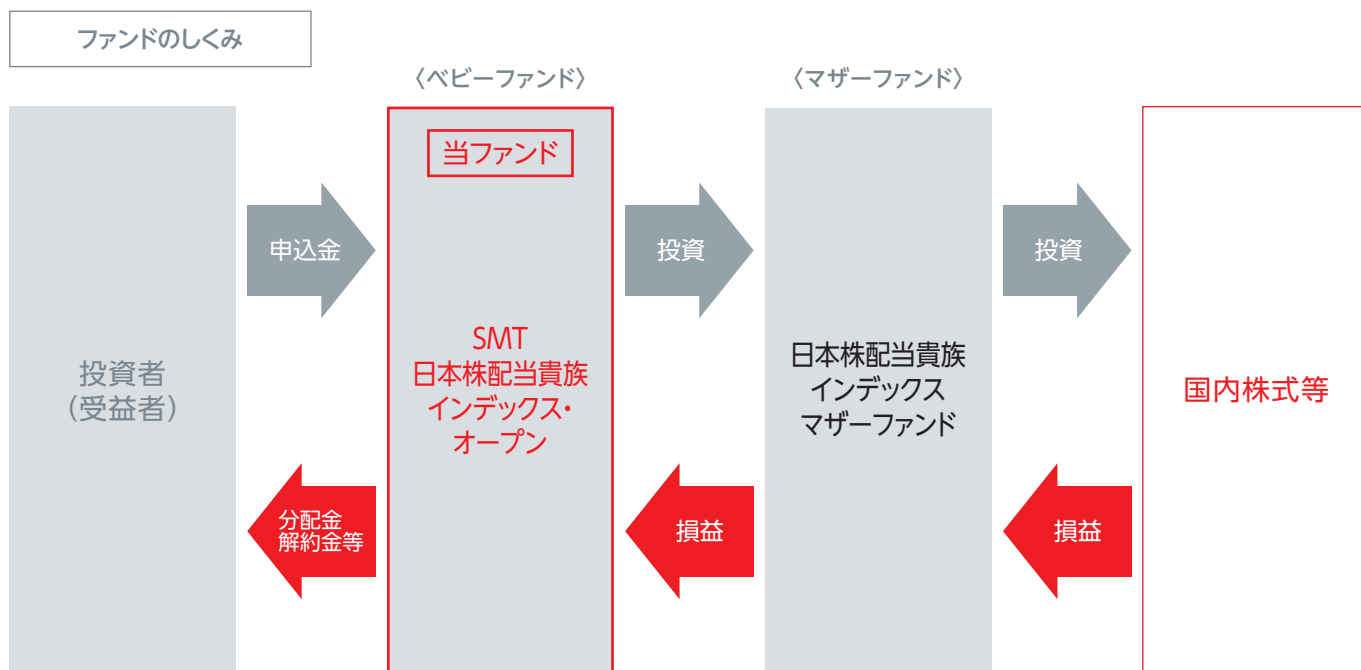
投資信託説明書(請求目論見書)については、販売会社にご請求いただければ当該販売会社を通じて交付いたします。その際、投資者は自ら請求したことを記録しておいてください。

## ファンドの目的

投資信託財産の中長期的な成長を目指して運用を行います。

## ファンドの特色

**特色1** わが国の金融商品取引所等に上場している株式を主要投資対象とし、ファミリーファンド方式で運用を行います。



※各ファンドの純資産総額(2021年11月末現在)  
ベビーファンド:2.60億円、マザーファンド:2.60億円

### ? ファミリーファンド方式とは

投資者の皆様からお預かりした資金をまとめてベビーファンドとし、その資金をマザーファンドに投資して、その実質的な運用はマザーファンドで行う仕組みです。

### 〈マザーファンドの概要〉

マザーファンド	主な投資対象・投資地域	運用の基本方針
日本株配当貴族インデックスマザーファンド	わが国の金融商品取引所等に上場している株式	この投資信託は、投資信託財産の中長期的な成長を目指して運用を行います。

# ✓ ファンドの目的・特色

## ファンドの特色



### 特色2 S&P/JPX配当貴族指数(配当込み)\*に連動する投資成果を目指します。

※S&P/JPX配当貴族指数とは、S&P Dow Jones Indices LLC、株式会社日本取引所グループおよび株式会社東京証券取引所が公表する指数で、TOPIXの構成銘柄のうち、10年以上にわたり毎年増配しているか、または安定した配当を維持している銘柄を対象とし\*、配当利回りにより加重され算出されます。「配当込み」指数は、配当収益を考慮して算出した指数です。

\*リバランス時における構成銘柄数は最低40銘柄であり、10年以上にわたり毎年増配しているか、または安定した配当を維持している銘柄数が40銘柄を下回った場合には、以下の対応が行われます。  
 ・7年以上にわたり毎年増配しているか、または安定した配当を維持している銘柄を配当利回りの高いものから順に40銘柄になるまで構成銘柄に追加します。

### S&P/JPX配当貴族指数(配当込み)とは

#### インデックスの概要

(2021年11月末現在)

構成国	1ヵ国(日本)
構成銘柄数	50銘柄
時価総額	約48兆円

※上記時価総額は浮動株ベース

#### S&P/JPX配当貴族指数構成比率上位10銘柄

順位	銘柄名	構成比率
1	住友大阪セメント	3.1%
2	ENEOSホールディングス	3.0%
3	夢真ビーネックスグループ	2.9%
4	電源開発	2.9%
5	日本電信電話	2.7%
6	武田薬品工業	2.7%
7	住友林業	2.7%
8	宇部興産	2.4%
9	オートバックスセブン	2.4%
10	大和ハウス工業	2.4%

※上記構成比率は浮動株ベースの時価総額より算出

### ベンチマークの推移

(2015年12月21日～2021年11月末)



(出所) S&P Dow Jones Indices LLC及びBloombergのデータをもとに三井住友トラスト・アセットマネジメント作成

※S&P/JPX配当貴族指数(以下「当インデックス」)は、S&P Globalの一部門であるS&P Dow Jones Indices LLC(以下「SPDJ」)、株式会社日本取引所グループ(以下「JPX」)および株式会社東京証券取引所(以下「東証」)の商品であり、これを利用するライセンスが当社に付与されています。Standard & Poor's®およびS&P®は、S&P Globalの一部門であるStandard & Poor's Financial Services LLC(以下「S&P」)の登録商標で、Dow Jones®はDow Jones Trademark Holdings LLC(以下「Dow Jones」)の登録商標であり、これらの商標を利用するライセンスがSPDJに、特定目的での利用を許諾するサブライセンスが当社にそれぞれ付与されています。JPX®はJPXの登録商標であり、これを利用するライセンスがSPDJに、特定目的での利用を許諾するサブライセンスが当社に付与されています。TOPIXの指数値及びTOPIXの商標は、東証の知的財産であり、株価指数の算出、指数値の公表、利用などTOPIXに関するすべての権利・ノウハウ及びTOPIXの商標に関するすべての権利は東証が有します。当ファンドは、SPDJ、Dow Jones、S&Pもしくはそれぞれの関連会社、JPXまたは東証によって支援、保証、販売、または販売促進されているものではなく、これら関係者のいずれも、かかる商品への投資の妥当性に関するいかなる表明も行わず、当インデックスの誤り、欠落、または中断に対して一切の責任も負いません。

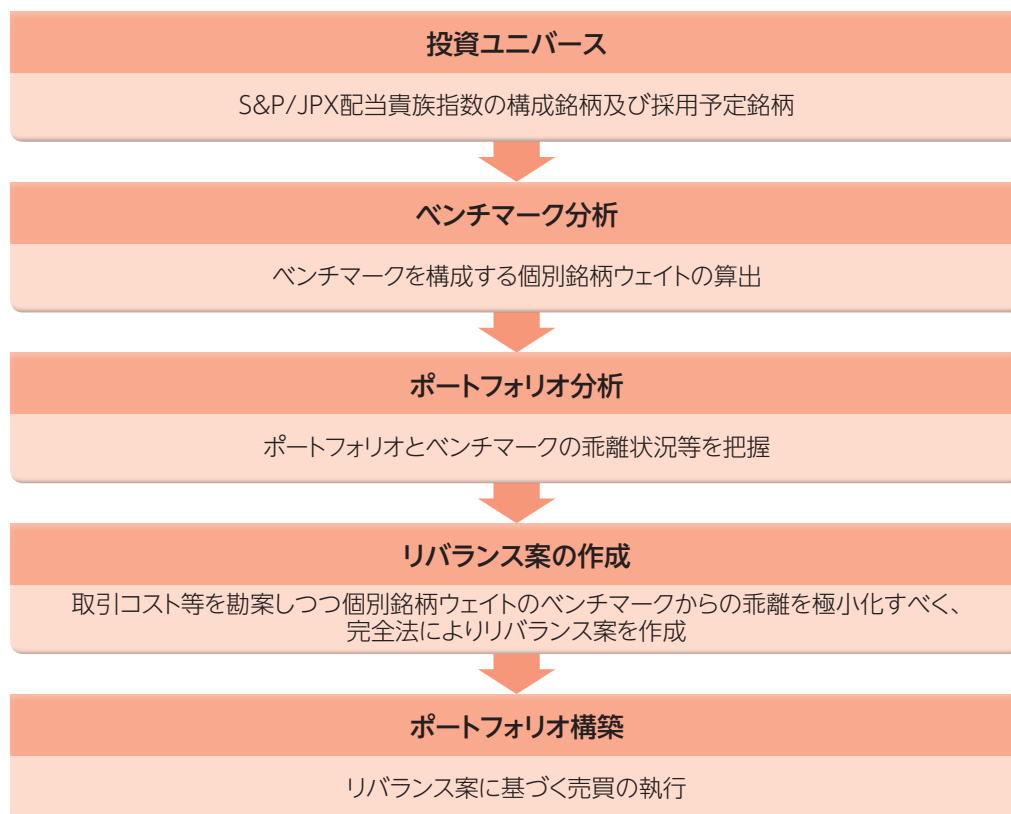
※上記は過去のベンチマークデータをもとに作成したものであり、将来の運用成果を示唆あるいは保証するものではありません。また、ファンドの運用状況を表したものではありません。





## ファンドの特色

### マザーファンドの投資プロセス



※上記プロセスは、今後変更となる場合があります。

### 分配方針

- 年2回、毎決算時に委託会社が基準価額水準、市況動向などを勘案して分配金額を決定します。  
ただし、分配を行わないことがあります。
  - 分配対象額は、経費控除後の繰越分を含めた配当等収益及び売買益(評価益を含みます。)等の全額とします。
- ※将来の分配金の支払い及びその金額について保証するものではありません。

### 主な投資制限

- 株式への実質投資割合には制限を設けません。
- 外貨建資産への投資は行いません。

資金動向、市況動向、信託財産の規模等によっては、前記の運用ができない場合があります。

# 投資リスク

## 基準価額の変動要因

- ファンドは、値動きのある有価証券等に投資しますので、基準価額は変動します。従って、**投資者の皆様は投資元本は保証されているものではなく、基準価額の下落により、損失を被り、投資元本を割り込むことがあります。**
- **信託財産に生じた利益及び損失は、全て投資者の皆様には帰属します。**
- **投資信託は預貯金と異なります。**

株価変動リスク	株価は、発行者の業績、経営・財務状況の変化及びそれらに関する外部評価の変化や国内外の経済情勢等により変動します。株価が下落した場合は、基準価額の下落要因となります。
信用リスク	有価証券の発行体が財政難、経営不振、その他の理由により、利払い、償還金、借入金等をあらかじめ決められた条件で支払うことができなくなった場合、又はそれが予想される場合には、有価証券の価格は下落し、基準価額の下落要因となる可能性があります。

※基準価額の変動要因は上記に限定されるものではありません。

## その他の留意点

- ファンドは、S&P/JPX配当貴族指数(配当込み)と連動する投資成果を目標として運用を行いますが、ファンドへの入出金、個別銘柄の実質組入比率の違い、売買コストや信託報酬等の影響等から、ファンドの基準価額騰落率と上記インデックスの騰落率は必ずしも一致しません。
- 分配金は、預貯金の利息とは異なり、投資信託の純資産から支払われますので、分配金が支払われると、その金額相当分、基準価額は下がります。  
分配金は、計算期間中に発生した収益(経費控除後の配当等収益及び評価益を含む売買益)を超えて支払われる場合があります。その場合、当期決算日の基準価額は前期決算日と比べて下落することになります。また、分配金の水準は、必ずしも計算期間におけるファンドの収益率を示すものではありません。投資者のファンドの購入価額によっては、分配金の一部又は全部が、実質的には元本の一部払戻しに相当する場合があります。ファンド購入後の運用状況により、分配金額より基準価額の値上がり率が小さかった場合も同様です。
- ファンドのお取引に関しては、金融商品取引法第37条の6の規定(いわゆるクーリング・オフ)の適用はありません。
- ファンドは、大量の換金申込が発生し短期間で換金代金を手当てする必要がある場合や組入資産の主たる取引市場において市場環境が急変した場合等に、一時的に組入資産の流動性が低下し、市場実勢から期待できる価格で取引できないリスク、取引量が限られてしまうリスクがあります。これにより、基準価額にマイナスの影響を及ぼす可能性や、換金の申込みの受付が中止、取り消しとなる可能性、換金代金のお支払が遅延する可能性があります。

## リスクの管理体制

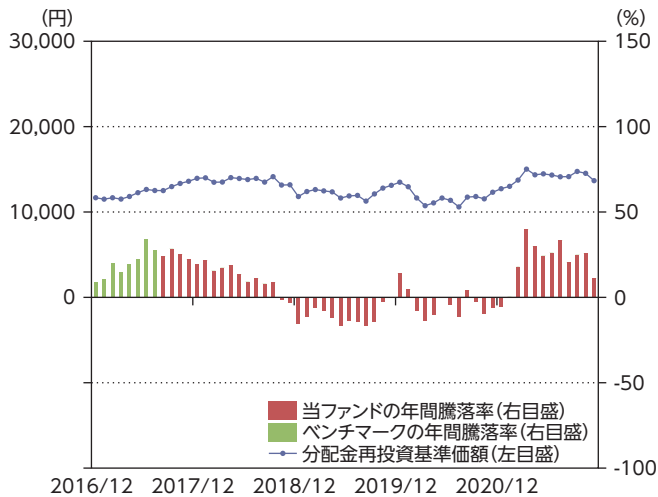
### 委託会社におけるリスク管理体制

- 運用部門から独立した運用監理部が、運用に関するリスク管理(流動性リスク管理等を含む)と法令等遵守状況のモニタリングを担当し、毎月開催される運用・リスク委員会等に報告します。



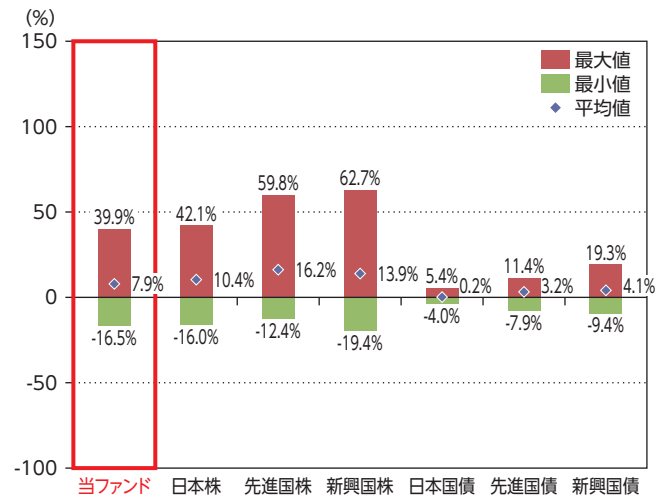
## 【参考情報】

### 当ファンドの年間騰落率及び分配金再投資基準価額の推移



- \*当ファンドの年間騰落率は、税引前の分配金を再投資したものとみなして計算した年間騰落率が記載されていますので、実際の基準価額に基づいて計算した年間騰落率とは異なる場合があります。
- \*当ファンドの分配金再投資基準価額は、税引前の分配金を再投資したものとみなして計算した基準価額が記載されていますので、実際の基準価額とは異なる場合があります。
- \*当ファンドの年間騰落率のうち、設定前については、ベンチマークの年間騰落率を用いて算出していますので、当ファンドの実績ではありません。

### 当ファンドと他の代表的な資産クラスとの騰落率の比較



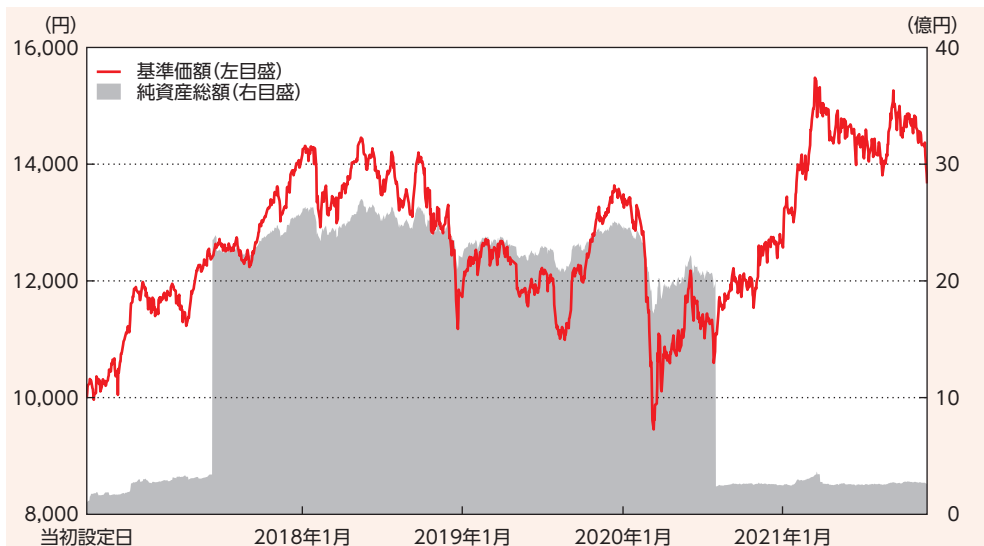
- \*2016年12月～2021年11月の5年間の各月末における直近1年間の騰落率の平均・最大・最小を、当ファンド及び他の代表的な資産クラスについて表示し、当ファンドと他の代表的な資産クラスを定量的に比較できるように作成したものです。他の代表的な資産クラス全てが当ファンドの投資対象とは限りません。
- \*当ファンドの年間騰落率は、税引前の分配金を再投資したものとみなして計算した年間騰落率が記載されていますので、実際の基準価額に基づいて計算した年間騰落率とは異なる場合があります。
- \*当ファンドの年間騰落率のうち、設定前については、ベンチマークの年間騰落率を用いて算出していますので、当ファンドの実績ではありません。

## 各資産クラスの指数について

<b>日本株</b> TOPIX (東証株価指数、配当込み)	TOPIX (東証株価指数)とは、株式会社東京証券取引所 (以下「東証」) が算出、公表する指数で、東京証券取引所市場第一部に上場している内国普通株式全銘柄を対象とした時価総額加重型の株価指数です。「配当込み」指数は、配当収益を考慮して算出した株価指数です。同指数は、東証の知的財産であり、指数の算出、指数値の公表、利用など同指数に関する全ての権利は、東証が有しています。なお、東証は、ファンドの設定又は売買に起因するいかなる損害に対しても、責任を有しません。
<b>先進国株</b> MSCIコクサイ・インデックス (配当込み、円ベース)	MSCIコクサイ・インデックスとは、MSCI Inc. が開発した日本を除く世界の主要国の株式市場の動きを表す株価指数で、株式時価総額をベースに算出されます。また「配当込み」指数は、配当収益を考慮して算出した株価指数です。同指数に関する著作権等の知的財産権及びその他の一切の権利はMSCI Inc. に帰属します。また、MSCI Inc. は同指数の内容を変更する権利及び公表を停止する権利を有しています。
<b>新興国株</b> MSCIエマージング・マーケット・インデックス (配当込み、円ベース)	MSCIエマージング・マーケット・インデックスとは、MSCI Inc. が開発した世界の新興国株式市場の動きを表す株価指数で、株式時価総額をベースに算出されます。また「配当込み」指数は、配当収益を考慮して算出した株価指数です。同指数に関する著作権等の知的財産権及びその他の一切の権利はMSCI Inc. に帰属します。また、MSCI Inc. は同指数の内容を変更する権利及び公表を停止する権利を有しています。
<b>日本国債</b> NOMURA-BPI国債	NOMURA-BPI国債とは、野村証券株式会社が公表する、国内で発行された公募固定利付国債の市場全体の動向を表す投資収益指数で、一定の組入れ基準に基づいて構成された国債ポートフォリオのパフォーマンスを基に計算されます。同指数の知的財産権は野村証券株式会社に帰属します。なお、野村証券株式会社は、同指数の正確性、完全性、信頼性、有用性を保証するものではなく、同指数を用いて行われる当社の事業活動・サービスに関し一切責任を負いません。
<b>先進国債</b> FTSE世界国債インデックス (除く日本、円ベース)	FTSE世界国債インデックスは、FTSE Fixed Income LLCにより運営されている債券インデックスです。FTSE Fixed Income LLCは、本ファンドのスポンサーではなく、本ファンドの推奨、販売あるいは販売促進を行っておりません。このインデックスのデータは、情報提供のみを目的としており、FTSE Fixed Income LLCは、当該データの正確性および完全性を保証せず、またデータの誤謬、脱漏または遅延につき何ら責任を負いません。このインデックスに対する著作権等の知的財産その他一切の権利はFTSE Fixed Income LLCに帰属します。
<b>新興国債</b> JPMorganガバメント・ボンド・インデックス・エマージング・マーケット・グローバル・デバースファイド (円ベース)	本指数は、信頼性が高いとみなす情報に基づき作成していますが、J.P. Morganはその完全性・正確性を保証するものではありません。本指数は許諾を受けて使用しています。J.P. Morganからの書面による事前承認なしに本指数を複製・使用・頒布することは認められていません。Copyright 2014, J.P. Morgan Chase & Co. All rights reserved.

(注) 海外の指数は、為替ヘッジなしによる投資を想定して、円ベース指数を使用しております。

### 基準価額・純資産の推移



基準価額	13,670円
純資産総額	2.60億円

### 分配の推移 (1万口当たり、税引前)

決算期	分配金
2019年11月	0円
2020年5月	0円
2020年11月	0円
2021年5月	0円
2021年11月	0円
設定来 分配金合計額	0円

※上記グラフは当初設定日から作成基準日までを表示しております。

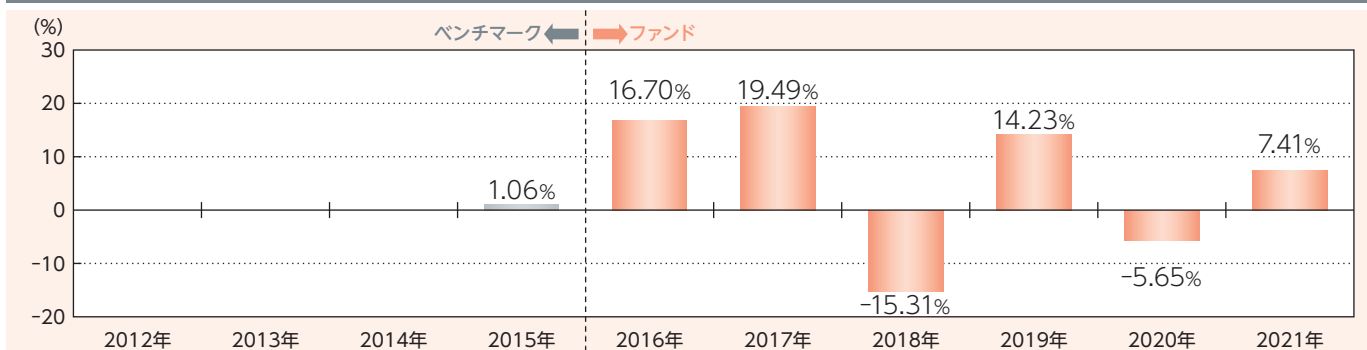
※運用状況によっては、分配金額が変わる場合、あるいは分配金が支払われない場合があります。

### 主要な資産の状況

銘柄名	国/地域	種類	業種	実質投資比率
住友大阪セメント	日本	株式	ガラス・土石製品	2.9%
ENEOSホールディングス	日本	株式	石油・石炭製品	2.8%
夢真ビーネックスグループ	日本	株式	サービス業	2.8%
電源開発	日本	株式	電気・ガス業	2.7%
日本電信電話	日本	株式	情報・通信業	2.6%
武田薬品工業	日本	株式	医薬品	2.6%
住友林業	日本	株式	建設業	2.6%
大和ハウス工業	日本	株式	建設業	2.3%
オートバックスセブン	日本	株式	卸売業	2.3%
宇部興産	日本	株式	化学	2.3%

※実質投資比率は純資産総額に対する比率です。

### 年間収益率の推移(暦年ベース)



※2016年は当初設定日から年末までの収益率です。また、2021年は年初から作成基準日までの収益率です。

※2015年は、ファンドのベンチマークである「S&P/JPX配当貴族指数(配当込み)」の年間収益率です。同インデックスの公表は2015年12月21日からのため、2014年以前の収益率は掲載しておりません。なお、2015年は12月21日から年末までの収益率です。

※ベンチマークはあくまで参考情報であり、ファンドの運用実績ではありません。

記載された運用実績は過去のものであり、将来の運用成果を約束するものではありません。

運用の内容等は、表紙に記載されている委託会社のホームページ等でご確認いただけます。

## お申込みメモ

購入単位	販売会社が定める単位とします。詳しくは販売会社にお問い合わせください。
購入価額	購入申込受付日の基準価額とします。 (基準価額は1万口当たりで表示しています。)
購入代金	販売会社が定める期日までにお支払いください。
換金単位	販売会社が定める単位とします。詳しくは販売会社にお問い合わせください。
換金価額	換金申込受付日の基準価額とします。(信託財産留保額の控除はありません。)
換金代金	原則として、換金申込受付日から起算して5営業日目からお支払いします。
申込締切時間	原則として、販売会社の営業日の午後3時までとします。
購入の申込期間	2022年2月11日から2022年8月10日までとします。 ※上記期間満了前に有価証券届出書を提出することにより更新されます。
換金制限	ファンドの規模及び商品性格などに基づき、運用上の支障をきたさないようにするため、大口の換金には受付時間及び金額の制限を行う場合があります。詳しくは販売会社にお問い合わせください。
購入・換金申込受付の中止及び取消し	金融商品取引所等における取引の停止、その他やむを得ない事情があるときは、購入・換金のお申込みの受付を中止すること、及びすでに受け付けた購入・換金のお申込みの受付を取り消す場合があります。
信託期間	無期限(2016年8月30日設定)
繰上償還	次のいずれかの場合には、委託会社は、事前に受益者の意向を確認し、受託会社と合意のうえ、信託契約を解約し、信託を終了(繰上償還)させることができます。 ●受益権の口数が30億口を下回ることとなった場合 ●ファンドを償還することが受益者のために有利であると認める場合 ●やむを得ない事情が発生した場合
決算日	毎年5月、11月の各10日(休業日の場合は翌営業日)です。
収益分配	年2回、毎決算時に委託会社が基準価額水準、市況動向などを勘案して分配金額を決定します。 収益分配金の受取方法により、「分配金受取りコース」と「分配金再投資コース」の2つの申込方法があります。詳しくは販売会社にお問い合わせください。
信託金の限度額	5,000億円
公告	日本経済新聞に掲載します。
運用報告書	毎決算時及び償還時に交付運用報告書及び運用報告書(全体版)を作成し、交付運用報告書を販売会社を通じて知っている受益者に対して交付します。
課税関係	課税上は株式投資信託として取り扱われます。 公募株式投資信託は税法上、少額投資非課税制度及び未成年者少額投資非課税制度の適用対象です。 なお、配当控除の適用が可能です。益金不算入制度の適用はありません。

## ファンドの費用・税金

### 〈ファンドの費用〉

投資者が直接的に負担する費用			
購入時手数料	購入申込受付日の基準価額に <b>3.3%(税抜3.0%)を上限</b> として販売会社が定める率を乗じて得た額とします。詳しくは販売会社にお問い合わせください。 購入時手数料は、商品説明等に係る費用等の対価として、販売会社にお支払いいただくものです。詳しくは販売会社にお問い合わせください。		
信託財産留保額	<b>ありません。</b>		
投資者が信託財産で間接的に負担する費用			
運用管理費用(信託報酬)	純資産総額に対して <b>年率0.462%(税抜0.42%)</b> 信託期間を通じて毎日計上され、ファンドの基準価額に反映されます。毎計算期末又は信託終了のとき、信託財産から支払われます。	信託報酬＝運用期間中の基準価額× 信託報酬率	
運用管理費用の配分	支払先	内訳	主な役務
	委託会社	年率0.209%(税抜0.19%)	委託した資金の運用、基準価額の計算、 開示資料作成等の対価
	販売会社	年率0.198%(税抜0.18%)	運用報告書等各種書類の送付、口座 内でのファンドの管理、購入後の情報 提供等の対価
	受託会社	年率0.055%(税抜0.05%)	運用財産の管理、委託会社からの指図 の実行の対価
その他の費用・手数料	監査費用、有価証券の売買・保管、信託事務に係る 諸費用等をその都度(監査費用は日々)、ファンドが 負担します。これらの費用は、運用状況等により変動 するなどの理由により、事前に料率、上限額等を示 すことができません。		
	監査費用は、監査法人に支払うファンド の監査に係る費用 有価証券の売買・保管に係る費用は、 有価証券の売買・保管にあたり、売買 仲介人・保管機関に支払う手数料 信託事務に係る諸費用は、投資信託 財産に関する租税、信託事務の処理 に要する諸費用及び受託会社の立替 えた立替金の利息等		

※上記の手数料等の合計額については、保有期間等に応じて異なりますので、上限額等を事前に示すことができません。

### 〈税金〉

- 税金は表に記載の時期に適用されます。
- 以下の表は、個人投資者の源泉徴収時の税率であり、課税方法等により異なる場合があります。

時期	項目	税金
分配時	所得税及び地方税	配当所得として課税 普通分配金に対して20.315%
換金(解約)時及び償還時	所得税及び地方税	譲渡所得として課税 換金(解約)時及び償還時の差益(譲渡益)に対して20.315%

※上記税率は2021年11月30日現在のものです。

※少額投資非課税制度「愛称:NISA(ニーサ)」、未成年者少額投資非課税制度「愛称:ジュニアNISA(ジュニアニーサ)」をご利用の場合  
NISA及びジュニアNISAは、上場株式、公募株式投資信託等に係る非課税制度です。

ご利用の場合、毎年、一定額の範囲で新たに購入した公募株式投資信託などから生じる配当所得及び譲渡所得が一定期間非課税となります。販売会社で非課税口座を開設するなど、一定の条件に該当する方が対象となります。詳しくは、販売会社にお問い合わせください。

※外国税額控除の適用となった場合には、分配時の税金が上記と異なる場合があります。

※法人の場合は上記とは異なります。

※税法が改正された場合等には、税率等が変更される場合があります。税金の取扱いの詳細については、税務専門家等にご確認されることを  
お勧めします。

# <メモ>

