

目論見書補完書面

この書面は、金融商品取引法第 37 条の 3 の規定に基づき、お客様が当投資信託（ファンド）をご購入するにあたり、ご理解していただく必要のある重要事項の情報を、あらかじめ提供するものです。お取引にあたっては、この書面及び目論見書の内容をよくお読みいただき、ご不明な点は、お取引開始前にご確認ください。

※この書面は、投資信託説明書（目論見書）の一部ではなく、マネックス証券の責任の下で作成しているものです。

手数料等の諸経費について

- 当ファンドの手数料など諸経費の詳細は目論見書をご覧ください。
- 当ファンドの購入時／換金時の申込手数料は交付目論見書に記載の料率が上限となり、ファンドにより異なります。ファンド毎の申込手数料は当社ウェブサイトのファンド詳細画面または注文画面をご覧ください。コールセンターまでお問い合わせください。
- お客様にご負担いただく申込手数料、信託報酬など諸経費の種類ごとの金額及びその合計額等については、申込内容、保有期間等に応じて異なります。

クーリング・オフの適用について

当ファンドのお取引に関しては、金融商品取引法第 37 条の 6 の規定の適用はなく、クーリング・オフの対象とはなりませんので、ご注意ください。

1. 当ファンドに係る金融商品取引契約の概要

当社は、ファンドの販売会社として、募集の取扱い及び販売等に関する事務を行います。

2. 当社が行う金融商品取引業の内容及び方法の概要

当社が行う金融商品取引業は、主に金融商品取引法第 28 条第 1 項の規定に基づく第一種金融商品取引業であり、当社においてファンドのお取引や保護預けを行われる場合は、以下によります。

- お取引にあたっては、保護預り口座、振替決済口座又は外国証券取引口座の開設が必要となります。
- お取引のご注文をいただいたときは、原則として、あらかじめ当該ご注文に係る代金又は有価証券の全部（前受金等）をお預けいただいた上で、ご注文をお受けいたします。
- ご注文いただいたお取引が成立した場合（法令に定める場合を除きます。）には、契約締結時交付書面（取引報告書）をお客様にお渡しいたします（郵送又は電磁的方法による場合を含みます）。万一、記載内容が相違しているときは、速やかに当社お問合せ窓口へ直接ご連絡ください。

3. その他

■一部の外国籍投資信託における当社ウェブサイトおよび各交付書面の口数表示について

当社ウェブサイトおよび各交付書面において、ファンド名称の前に以下の記号のつくファンドの口数は、お客様が本来保有する口数に一定の倍率を乗じた値で表示されます。

・ファンド名称の前に●がつくファンド

お客様が本来保有する口数の100倍の値を表示しています。

(例) 実際のお客様の保有口数が100口の場合、10,000口と表示されます。

・ファンド名称の前に◆がつくファンド

お客様が本来保有する口数の1,000倍の値を表示しています。

(例) 実際のお客様の保有口数が100口の場合、100,000口と表示されます。

■マネックス証券におけるファンド毎の手数料の上限

・購入時申込手数料 最大 3.85% (税込)

本手数料率は、IFAが媒介する取引の場合に適用されます。

■購入時における申込手数料の計算例

購入時における申込手数料は、購入金額(購入口数×1口あたりの購入価額)に、ファンドごとの申込手数料率を乗じて計算します。

申込手数料率 3.3% (税込) のファンドをご購入される場合

(例 1) 口数指定で購入する場合 (円貨決済)

購入価額 10,000 円 (1 万口あたり) で 100 万口ご購入いただく場合

申込手数料 (税込) = 10,000 円 × 100 万口 ÷ 10,000 口 × 3.3% = 33,000 円となり、合計 1,033,000 円 (税込) お支払いいただくこととなります。

(例 2) 口数指定で購入する場合 (外貨決済)

購入価額 10 米ドル (1 口あたり) で 1 万口ご購入いただく場合

申込手数料 (税込) = 10 米ドル × 1 万口 ÷ 1 口 × 3.3% = 3,300 米ドルとなり、合計 103,300 米ドル (税込) お支払いいただくこととなります。

(例 3) 金額指定で購入する場合 ([]内は外貨決済を選択した場合の例)

100 万円 [10 万米ドル] の金額指定でご購入いただく場合、お支払いいただく 100 万円 [10 万米ドル] の中から申込手数料 (税込) をいただきますので、100 万円 [10 万米ドル] 全額がファンドの購入金額となるものではありません。

※上記は計算例となります。実際の申込手数料金額 (税込) は端数処理等により上記の計算式で求めた結果と必ずしも一致しない場合があります。

4. 当社の概要

- ・ 商号等 マネックス証券株式会社
金融商品取引業者 関東財務局長（金商）第 165 号
- ・ 本店所在地 〒107-6025 東京都港区赤坂一丁目 12 番 32 号
- ・ 設立 1999 年 5 月
- ・ 資本金 12,200 百万円
- ・ 主な事業 金融商品取引業
- ・ 加入協会 日本証券業協会、一般社団法人 第二種金融商品取引業協会、
一般社団法人 金融先物取引業協会、
一般社団法人 日本暗号資産取引業協会、
一般社団法人 日本投資顧問業協会
- ・ 指定紛争解決機関 特定非営利活動法人 証券・金融商品あっせん相談センター
- ・ 連絡先 ご不明な点がございましたら、下記までお問合せください。
お客様ダイヤル 0120-846-365（通話料無料）
03-6737-1666（携帯電話・一部 IP 電話）
ログイン ID と暗証番号をご用意ください。
当社ウェブサイト ログイン後の「ヘルプ・お問合せ」の入力フォー
ムからお問合せいただけます。

当社に対するご意見・苦情等に関するご連絡窓口

当社に対するご意見・苦情等に関しては、以下の窓口で承っております。

窓 口：お客様ダイヤル

電話番号：固定電話 0120-846-365（無料）

：携帯電話・一部 IP 電話 03-6737-1666（有料）

受付時間：8 時 00 分～17 時 00 分（平日）

金融 ADR 制度のご案内

金融 ADR 制度とは、お客様と金融機関との紛争・トラブルについて、裁判手続き以外の方法で簡易・迅速な解決を目指す制度です。

金融商品取引業等業務に関する苦情及び紛争・トラブルの解決措置として、金融商品取引法上の指定紛争解決機関である「特定非営利活動法人 証券・金融商品あっせん相談センター（FINMAC）」を利用することができます。

住 所：〒103-0025 東京都中央区日本橋茅場町二丁目 1 番 1 号 第二証券会館

電話番号：0120-64-5005

FINMAC は公的な第三者機関であり、当社の関連法人ではありません。

受付時間：月曜日～金曜日 9 時 00 分～17 時 00 分（祝日を除く）

以 上

（2021 年 8 月）

KTM_TOUSHIN_2.0

日興MRF

(マネー・リザーブ・ファンド) 追加型投信／国内／債券／MRF

当ファンドの購入または保有は、実質的に個人に限られます。
※詳しくは、後述の「手続・手数料等 - お申込みメモ - 購入制限」をご覧ください。

- 本書は金融商品取引法（昭和23年法律第25号）第13条の規定に基づく目論見書です。ご購入に際しては、本書の内容を十分にお読みいただき、ご自身でご判断ください。
 - ファンドに関する金融商品取引法第15条第3項に規定する目論見書（以下「請求目論見書」といいます。）は、委託会社のホームページで閲覧、ダウンロードできます。また、販売会社にご請求いただければ当該販売会社を通じて交付いたします。なお、請求目論見書をご請求された場合は、その旨をご自身で記録しておくようにしてください。
 - 本書には約款の主な内容が含まれていますが、約款の全文は請求目論見書に掲載しています。
 - ファンドの基準価額、販売会社などについては、以下の委託会社の照会先にお問い合わせください。
- <委託会社> [ファンドの運用の指図を行なう者]
日興アセットマネジメント株式会社 金融商品取引業者 関東財務局長（金商）第368号
ホームページアドレス www.nikkoam.com/
コールセンター電話番号 0120-25-1404（午前9時～午後5時。土、日、祝・休日は除きます。）
- <受託会社> [ファンドの財産の保管および管理を行なう者]
三菱UFJ信託銀行株式会社

- ファンドの内容に関して重大な変更を行なう場合には、投資信託及び投資法人に関する法律（昭和26年法律第198号）に基づき事前に投資者（受益者）の意向を確認いたします。
- ファンドの財産は、信託法（平成18年法律第108号）に基づき受託会社において分別管理されています。
- この目論見書により行なう「日興MRF（マネー・リザーブ・ファンド）」の募集については、委託会社は、金融商品取引法第5条の規定により有価証券届出書を2023年8月31日に関東財務局長に提出しており、2023年9月1日にその効力が発生しております。

商品分類				属性区分		
単位型・追加型	投資対象地域	投資対象資産 (収益の源泉)	独立区分	投資対象資産	決算頻度	投資対象地域
追加型	国内	債券	MRF	債券 一般 クレジット属性 (高格付)	日々	日本

商品分類および属性区分の定義については、一般社団法人投資信託協会のホームページ(<https://www.toushin.or.jp/>)をご参照ください。

<委託会社の情報>

委託会社名 日興アセットマネジメント株式会社 運用する投資信託財産の
設立年月日 1959年12月1日 合計純資産総額 27兆873億円
資本金 173億6,304万円

(2023年6月末現在)

設定・運用は

日興アセットマネジメント

ファンドの目的・特色

ファンドの目的

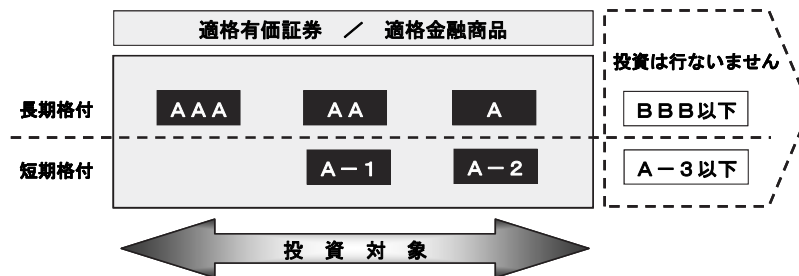
内外の公社債およびコマーシャル・ペーパーを中心に投資し、安定した収益の確保をめざして安定運用を行ないます。

ファンドの特色

1. 内外の公社債およびコマーシャル・ペーパーを中心に投資し、元本の安全性に配慮し、安定した収益の確保をめざして安定運用を行ないます。

- ・ 安全性を高めるために、投資対象を限定しています。

※投資対象は、国債証券、政府保証付債券、適格有価証券および適格金融商品などとなります。



適格有価証券	国債証券および政府保証付債券以外の有価証券で、1社以上の信用格付業者等から、第3位（A格相当）以上の長期格付または第2位（A-2格相当）以上の短期格付を受けているもの、もしくは格付のない場合には委託会社が当該格付と同等の信用度を有すると判断したものをいいます。
適格金融商品	上記適格有価証券の規定に準ずる範囲内の金融商品をいいます。
第一種適格有価証券	適格有価証券のうち、2社以上の信用格付業者等から、第2位（AA格相当）以上の長期格付または最上位（A-1格相当）の短期格付を受けているもの、もしくは格付のない場合には委託会社が当該格付と同等の信用度を有すると判断したものをいいます。
第一種適格金融商品	第一種適格有価証券の規定に準ずる範囲内の金融商品をいいます。
第二種適格有価証券	適格有価証券のうち、第一種適格有価証券以外のものをいいます。
第二種適格金融商品	適格金融商品のうち、第一種適格金融商品以外のものをいいます。

- ・ リスク分散をはかるため、同一法人等が発行する有価証券等に投資上限を設けます。

同一法人等が発行した 第一種適格有価証券	+	同一法人等が発行した 第一種適格金融商品	=	信託財産の純資産総額の 5%以下
同一法人等が発行した 第二種適格有価証券	+	同一法人等が発行した 第二種適格金融商品	=	信託財産の純資産総額の 1%以下
第二種適格有価証券	+	第二種適格金融商品	=	信託財産の純資産総額の 5%以下

- ・資金の流動性を充分確保できるような運用を行ないます。
※決済などで頻繁な資金の出入りが予想されますので、換金時に速やかに換金代金の手当てができるようなポートフォリオを構築します。

組入有価証券等に対する投資制限

- ◎組入有価証券等の平均残存期間は、90日を超えないものとします。
- ◎各組入有価証券等の残存期間は、1年を超えないものとします。

流動性資産に対する投資制限

- ◎適格金融商品で、かつ取引期間が5営業日以内のコール・ローンについては、同一法人等が発行したその他の有価証券等を含めて25%を上限に投資することができます。

- ・為替変動リスクや仕組債等のリスクは回避します。
※外貨建資産（為替変動リスクを伴わないものは除きます。）への投資や、私募により発行された有価証券（短期社債等を除きます。）および取得時において償還金等が不確定な仕組債等への投資は行わないものとします。

○市況動向および資金動向などにより、上記のような運用ができない場合があります。

2. 原則として、いつでも購入・換金が可能です。

購入の場合

- ◇当日が取得日となります。
- ◇当日から収益分配金がつきます。

- ◆翌営業日が取得日となります。
- ◆翌営業日から収益分配金がつきます。

販売会社が定める時刻

時間

換金の場合

- ◆換金代金は、原則として、翌営業日に支払われます。
- ◆換金代金は、原則として元本のみとします。ただし、保有する全部を換金される場合には、翌営業日の前日までに計上した再投資前の収益分配金（税引後）を含めた金額とします。
- ※正午以前に受け付けた場合には、当日に換金代金を受け取ることができる場合があります。詳しくは、販売会社にお問い合わせください。

3. 毎日決算を行ない、信託財産から生ずる利益の全額を分配します。

- ・収益分配金は運用の実績により変動します。
値動きのある有価証券などに投資を行ないますので、収益分配金は運用の実績により日々変動します。あらかじめ一定の成果を約束するものではありません。
- ・収益分配金は、原則として1ヵ月分を全額まとめて自動的に再投資されます。
原則として、毎月最終営業日に1ヵ月分の収益分配金を全額まとめ、収益分配金に対する税金を差し引いた後、自動的に再投資されます。

主な投資制限

- ・株式への投資は行ないません。
- ・わが国の国債証券および政府保証付債券以外の有価証券で、適格有価証券に該当しないものへの投資は行ないません。
- ・指定金銭信託を除く金融商品で、適格金融商品に該当しないものへの投資は行ないません。
- ・外貨建資産への投資については、その取引において円貨で約定し円貨で決済するもの（為替変動リスクの生じないもの）に限るものとします。

分配方針

- ・原則として、信託財産から生ずる利益の全額を毎日分配します。
※将来の分配金の支払いおよびその金額について保証するものではありません。

投資リスク

当ファンドの投資にあたっては、主に以下のリスクを伴います。お申込みの際は、当ファンドのリスクを十分に認識・検討し、慎重に投資のご判断を行なっていただく必要があります。

基準価額の変動要因

投資者の皆様は投資元金は保証されているものではなく、基準価額の下落により、損失を被り、投資元金を割り込むことがあります。ファンドの運用による損益はすべて投資者（受益者）の皆様には帰属します。なお、当ファンドは預貯金とは異なります。

当ファンドは、主に債券を投資対象としますので、債券の価格の下落や、債券の発行体の財務状況や業績の悪化などの影響により、基準価額が下落し、損失を被ることがあります。

主なリスクは以下の通りです。

価格変動リスク

- ・ 公社債は、金利変動により価格が変動するリスクがあります。一般に金利が上昇した場合には価格は下落し、ファンドの基準価額が値下がりする要因となります。ただし、その価格変動幅は、残存期間やクーポンレートなどの発行条件などにより債券ごとに異なります。

流動性リスク

- ・ 市場規模や取引量が少ない状況においては、有価証券の取得、売却時の売買価格は取引量の大きさに影響を受け、市場実勢から期待できる価格どおりに取引できないリスク、評価価格どおりに売却できないリスク、あるいは、価格の高低に関わらず取引量が限られてしまうリスクがあり、その結果、不測の損失を被るリスクがあります。

信用リスク

- ・ 公社債および短期金融資産の発行体にデフォルト（債務不履行）が生じた場合またはそれが予想される場合には、公社債および短期金融資産の価格が下落（価格がゼロになることもあります。）し、ファンドの基準価額が値下がりする要因となります。また、実際にデフォルトが生じた場合、投資した資金が回収できないリスクが高い確率で発生します。

※基準価額の変動要因は、上記に限定されるものではありません。

その他の留意点

- 当ファンドのお取引に関しては、金融商品取引法第 37 条の 6 の規定（いわゆるクーリング・オフ）の適用はありません。
- 当ファンドは、預金や保険契約とは異なり、預金保険機構および保険契約者保護機構の保護の対象ではありません。また、銀行など登録金融機関で購入された場合、投資者保護基金の支払いの対象とはなりません。
- 当ファンドは、大量の解約が発生し、短時間で解約資金の手当てをする必要が生じた場合や、主たる取引市場において市場が急変した場合などに、一時的に組入資産の流動性が低下し、市場実勢から期待できる価格どおりに取引できないリスク、評価価格どおりに売却できないリスク、取引量が限られてしまうリスクがあります。これにより、基準価額にマイナスの影響をおよぼす可能性や、換金の申込みの受付を中止する可能性、換金代金のお支払が遅延する可能性があります。

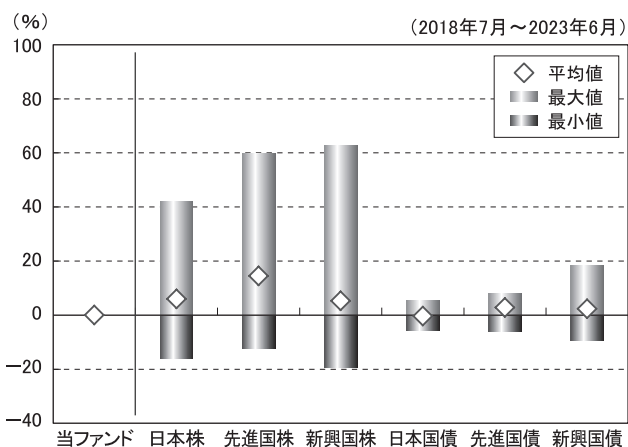
リスクの管理体制

- 運用状況の評価・分析および運用リスク（流動性リスクを含む）の管理ならびに法令などの遵守状況のモニタリングについては、運用部門から独立したリスク管理/コンプライアンス業務担当部門が担当しています。
- 上記部門はリスク管理/コンプライアンス関連の委員会へ報告/提案を行なうと共に、必要に応じて運用部門に改善案策定の指示などを行ない、適切な運用体制を維持できるように努めています。

※上記体制は 2023 年 6 月末現在のものであり、今後変更となる場合があります。

(参考情報)

当ファンドと他の代表的な資産クラスとの騰落率の比較



(当ファンドと他の代表的な資産クラスの平均騰落率、年間最大騰落率および最小騰落率 (%))

	当ファンド	日本株	先進国株	新興国株	日本国債	先進国債	新興国債
平均値	0.0%	6.0%	14.5%	5.3%	-0.4%	2.8%	2.3%
最大値	0.0%	42.1%	59.8%	62.7%	5.4%	7.9%	18.5%
最小値	0.0%	-16.0%	-12.4%	-19.4%	-5.5%	-6.1%	-9.4%

※上記は当ファンドと代表的な資産クラスを定量的に比較できるように作成したものです。

※全ての資産クラスが当ファンドの投資対象とは限りません。

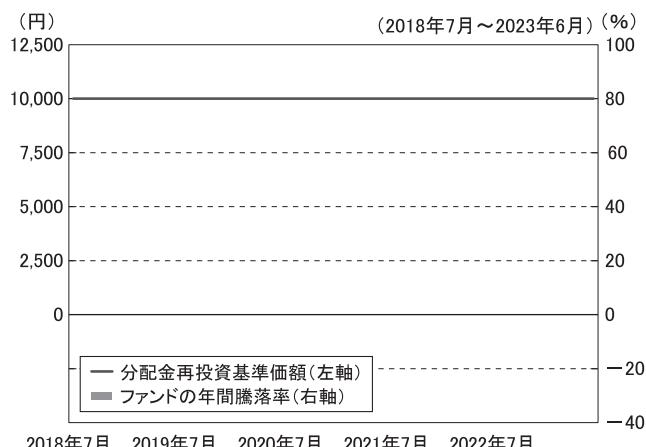
※上記は2018年7月から2023年6月の5年間の各月末における直近1年間の騰落率の最大・最小・平均を、当ファンドおよび他の代表的な資産クラスについて表示したものです。当ファンドの騰落率は、分配金（税引前）を再投資したものと計算した理論上のものであり、実際の基準価額に基づいて計算した年間騰落率とは異なる場合があります。

<各資産クラスの指数>

日本株 …… TOPIX（東証株価指数）配当込み
 先進国株 …… MSCI-KOKUSA1 インデックス（配当込み、円ベース）
 新興国株 …… MSCI エマージング・マーケット・インデックス（配当込み、円ベース）
 日本国債 …… NOMURA-BPI 国債
 先進国債 …… FTSE世界国債インデックス（除く日本、円ベース）
 新興国債 …… JPモルガンGBI-EMグローバル・ディバースファイド（円ヘッジなし、円ベース）

※海外の指数は、為替ヘッジなしによる投資を想定して、円換算しております。

当ファンドの年間騰落率および分配金再投資基準価額の推移



2018年7月 2019年7月 2020年7月 2021年7月 2022年7月

※基準価額は運用管理費用（信託報酬）控除後の1万口当たりの値です。

※分配金再投資基準価額は、2018年7月末の基準価額を起点として指数化しています。

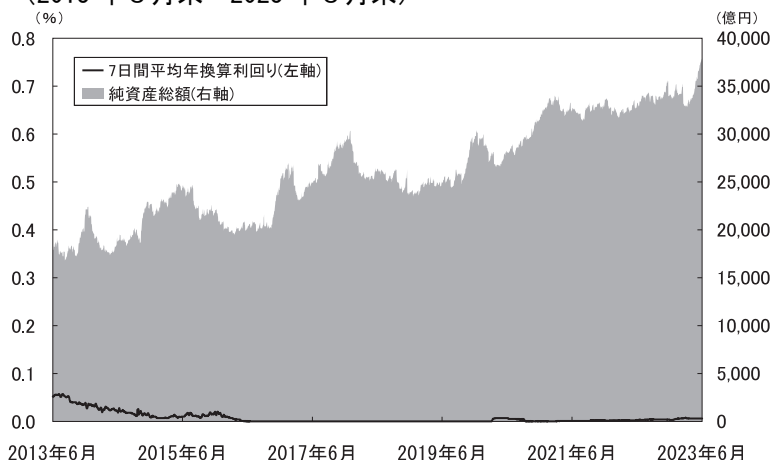
※当ファンドの分配金再投資基準価額および年間騰落率（各月末における直近1年間の騰落率）は、分配金（税引前）を再投資したものと計算した理論上のものであり、実際の基準価額および実際の基準価額に基づいて計算した年間騰落率とは異なる場合があります。

運用実績

2023年6月30日現在

7日間平均年換算利回り・純資産の推移

(2013年6月末～2023年6月末)



基準価額…………… 10,000 円
純資産総額…………… 3兆8,006 億円

※基準価額は運用管理費用(信託報酬)控除後の1万円当たりの値です。
※7日間平均年換算利回りは7日間の平均分配額(税引前)を年率換算したものです。

主要な資産の状況

<組入資産の種類毎の比率>

区分	比率
国債証券	0.0%
地方債証券	0.0%
特殊債証券 (除く金融債券)	0.0%
金融債券	0.0%
普通社債券	0.0%
CP	27.7%
CD	0.0%
現先取引	0.1%
レポ取引	0.0%
無担保コール・ローン	0.0%
有担保コール・ローン	0.0%
指定金銭信託(翌日物)	56.4%
指定金銭信託(期日物)	15.8%
その他	0.0%
合計	100.0%

※対純資産総額比です。
※「その他」は、未収金、未払金等です。

<格付別構成比率>

公社債		短期金融資産	
格付	比率	格付	比率
AAA	0.0%	A-1	27.9%
AA	0.0%	A-2	0.0%
A	0.0%	A-3	0.0%
BBB以下	0.0%	NR	0.0%
		その他	72.1%
A相当以上	0.0%	A-2相当以上	0.0%
	0.0%		0.0%
合計	0.0%	合計	100.0%

※対純資産総額比です。
※公社債の「A相当以上」及び短期金融資産の「A-2相当以上」は、投資信託協会自主ルール「MMF等の運営に関する規則」に基づき当社が作成したガイドラインで判断したものです。上段は1社の信用格付業者等による信用格付があるもので、下段は信用格付業者等の信用格付がないものです。
※「その他」は、有担保コール・ローン、指定金銭信託、未収金、未払金等です。
※国内発行体はR&I、JCR、Moody's、S&P、Fitchの順に優先して適用し、海外発行体は、Moody's、S&P、Fitch、R&I、JCRの順に優先して適用しています。
※日本の国債、政府保証債はAA格、格付を付与されていない地方債は、A格に含めています。
※政府が保証しているCPはA-1に含めています。

<組入上位10銘柄>

銘柄	種類	比率
1 武田薬品工業	コマーシャルペーパー	1.05%
2 武田薬品工業	コマーシャルペーパー	1.05%
3 ソフトバンク	コマーシャルペーパー	1.05%
4 ENEOSHD	コマーシャルペーパー	0.95%
5 ダイキン工業	コマーシャルペーパー	0.92%
6 三菱UFJ証券HD	コマーシャルペーパー	0.92%
7 丸紅	コマーシャルペーパー	0.79%
8 丸紅	コマーシャルペーパー	0.79%
9 SMBC日興証券	コマーシャルペーパー	0.79%
10 みずほ証券	コマーシャルペーパー	0.79%

※対純資産総額比です。

※ファンドの運用実績はあくまで過去の実績であり、将来の運用成果を約束するものではありません。
※ファンドの運用状況は別途、委託会社のホームページで開示しています。

手続・手数料等

お申込みメモ

購入単位	販売会社が定める単位 ※販売会社の照会先にお問い合わせください。
購入価額	取得日の前日の基準価額 ・販売会社が定める時刻までに、申込金額の受領を確認した場合は、購入申込受付日が取得日となります。 ・販売会社が定める時刻を過ぎて、申込金額の受領を確認した場合は、購入申込受付日の翌営業日が取得日となります。 ※「申込金額の受領」とは、販売会社で入金を確認され、かつ、入金に基づき所定の事務手続きが完了したものをいいます。 ※ただし、取得日の前日の基準価額が1口当たり1円を下回った場合には、購入の申込みに応じないものとし、既に受け付けた購入の申込みを取り消すこととします。
購入代金	販売会社が指定する日時までにお支払いください。
換金単位	1口単位 ※販売会社によって異なる場合があります。
換金価額	換金申込受付日の翌営業日の前日の基準価額
換金代金	原則として、換金申込受付日の翌営業日からお支払いします。 ・換金代金は、原則として元本のみとし、換金申込受付日の翌営業日の前日までに計上した再投資前の収益分配金（以下「再投資前の収益分配金」といいます。）は含まれません。 ・ただし、保有する全部を換金される場合には、換金代金は、再投資前の収益分配金（税引後）を含めた金額とします。 ※正午以前に換金の申込みを受け付けた場合には、換金申込受付日に換金代金を受け取ることができる場合があります。この場合、換金価額は換金申込受付日の前日の基準価額とします。詳しくは、販売会社にお問い合わせください。
キャッシング（即日引出）	・販売会社によっては、キャッシングをご利用になれます。 ・キャッシングの申込みにより、換金代金相当額を申込日当日に受け取ることができます。詳しくは、販売会社にお問い合わせください。
申込締切時間	販売会社の営業日の販売会社の定める時間までとします。
購入の申込期間	2023年9月1日から2024年2月29日までとします。 ※上記期間満了前に有価証券届出書を提出することによって更新されます。
購入制限	当ファンドの購入または保有は、投資信託協会「MMF等の運営に関する規則」に基づき、権利者と金融商品取引業者などとの間で行なわれる有価証券の売買その他の取引に係る金銭の授受の用に供することを目的として、実質的に自然人である個人（法人による購入または保有であっても、自然人である個人が購入・換金の投資の判断を行なうものを含む。）に限られます。信託財産の資金管理を円滑に行なうために、購入の申込みに金額制限などを設ける場合があります。
換金制限	ファンドの規模および商品性格などに基づき、運用上の支障をきたさないようにするため、大口の換金には受付時間制限および金額制限を行なう場合があります。
購入・換金申込受付の中止及び取消し	委託会社は、金融商品取引所における取引の停止、外国為替取引の停止、決済機能の停止、その他やむを得ない事情があるときは、購入および換金の申込みの受付を中止すること、および既に受け付けた購入および換金の申込みの受付を取り消すことができます。
信託期間	無期限（1998年5月8日設定）
繰上償還	次のいずれかの場合等には、繰上償還することがあります。 ・ファンドの受益権の口数が30億口を下回ることとなった場合 ・繰上償還することが受益者のために有利であると認めるとき ・やむを得ない事情が発生したとき
決算日	毎日
収益分配	毎日、分配方針に基づいて分配を行ないます。 ※原則として、毎月最終営業日に1ヵ月分の収益分配金を全額まとめ、収益分配金に対する税金を差し引いた後、自動的に再投資されます。
信託金の限度額	7兆円
公告	日本経済新聞に掲載します。
運用報告書	投資信託及び投資法人に関する法律により、運用報告書の作成・交付は行ないません。 なお、運用内容などについては、委託会社のホームページをご覧ください。 ホームページ アドレス www.nikkoam.com/
課税関係	課税上は、公社債投資信託として取り扱われます。
マル優制度	一定の要件に該当する場合は、マル優制度（少額貯蓄非課税制度）をご利用になれます。 ※販売会社によっては、ご利用になれない場合があります。詳しくは、販売会社にお問い合わせください。

ファンドの費用・税金

ファンドの費用

投資者が直接的に負担する費用

購入時手数料	ありません。
信託財産留保額	ありません。

投資者が信託財産で間接的に負担する費用

運用管理費用 (信託報酬)	<p>ファンドの日々の元本総額に対し年率 1.0%以内</p> <ul style="list-style-type: none"> 各週の最初の営業日から翌週以降の最初の営業日の前日までの毎計算期に係る運用管理費用（年率）は、当該各週の最初の営業日の前日までの7日間の元本1万口当たりの収益分配金合計額の年換算収益分配率に100分の10を乗じて得た率以内の率（ただし、当該率が年0.2%以下の場合には、年0.2%以内の率）とします。 上記規定にかかわらず、当ファンドの日々の基準価額算出に用いたコール・レートが、年0.4%未満の率の場合の運用管理費用は、当該コール・レートに0.5を乗じて得た率以内の率とします。 運用管理費用は、日々計上され、毎月の最終営業日または信託終了のときに、信託財産から支払われます。 <p>＜運用管理費用の配分（年率0.2%の場合）＞</p> <table border="1"> <tr> <th colspan="4">運用管理費用（信託報酬）＝元本額×信託報酬率</th> </tr> <tr> <th>合計</th> <th>委託会社</th> <th>販売会社</th> <th>受託会社</th> </tr> <tr> <td>0.2000%</td> <td>0.0366%</td> <td>0.1467%</td> <td>0.0167%</td> </tr> </table> <table border="1"> <tr> <th>委託会社</th> <th>委託した資金の運用の対価</th> </tr> <tr> <th>販売会社</th> <th>各種書類の送付、口座内でのファンドの管理、購入後の情報提供などの対価</th> </tr> <tr> <th>受託会社</th> <th>運用財産の管理、委託会社からの指図の実行の対価</th> </tr> </table> <p>※販売会社への配分には消費税等相当額を含みます。</p>	運用管理費用（信託報酬）＝元本額×信託報酬率				合計	委託会社	販売会社	受託会社	0.2000%	0.0366%	0.1467%	0.0167%	委託会社	委託した資金の運用の対価	販売会社	各種書類の送付、口座内でのファンドの管理、購入後の情報提供などの対価	受託会社	運用財産の管理、委託会社からの指図の実行の対価
	運用管理費用（信託報酬）＝元本額×信託報酬率																		
合計	委託会社	販売会社	受託会社																
0.2000%	0.0366%	0.1467%	0.0167%																
委託会社	委託した資金の運用の対価																		
販売会社	各種書類の送付、口座内でのファンドの管理、購入後の情報提供などの対価																		
受託会社	運用財産の管理、委託会社からの指図の実行の対価																		
その他の費用・手数料	<p>監査費用、組入有価証券の売買委託手数料、資産を外国で保管する場合の費用、借入金の利息および立替金の利息などがその都度、信託財産から支払われます。</p> <p>※監査費用は、監査法人などに支払うファンドの監査に係る費用です。</p> <p>※運用状況などにより変動するものであり、事前に料率、上限額などを表示することはできません。</p>																		

投資者の皆様にご負担いただくファンドの費用などの合計額については、保有期間や運用の状況などに応じて異なりますので、表示することができません。

税金

- 税金は表に記載の時期に適用されます。
- 以下の表は、個人投資者の税率です。（非課税制度等をご利用の場合は、異なる場合があります。）

時期	項目	税金
分配時	所得税および地方税	利子所得として課税 分配金に対して20.315%
換金（解約）時 および償還時	所得税および地方税	譲渡所得として課税 換金（解約）時および償還時の元本超過額に対して20.315%

※上記は2023年8月31日現在のものですので、税法が改正された場合等には、税率等が変更される場合があります。税金の取扱いの詳細については、税務専門家等にご確認されることをお勧めします。