

目論見書補完書面

この書面は、金融商品取引法第 37 条の 3 の規定に基づき、お客様が当投資信託（ファンド）をご購入するにあたり、ご理解していただく必要のある重要事項の情報を、あらかじめ提供するものです。お取引にあたっては、この書面及び目論見書の内容をよくお読みいただき、ご不明な点は、お取引開始前にご確認ください。

※この書面は、投資信託説明書（目論見書）の一部ではなく、マネックス証券の責任の下で作成しているものです。

手数料等の諸経費について

- 当ファンドの手数料など諸経費の詳細は目論見書をご覧ください。
- 当ファンドの購入時／換金時の申込手数料は交付目論見書に記載の料率が上限となり、ファンドにより異なります。ファンド毎の申込手数料は当社ウェブサイトのファンド詳細画面または注文画面をご覧ください。コールセンターまでお問い合わせください。
- お客様にご負担いただく申込手数料、信託報酬など諸経費の種類ごとの金額及びその合計額等については、申込内容、保有期間等に応じて異なります。

クーリング・オフの適用について

当ファンドのお取引に関しては、金融商品取引法第 37 条の 6 の規定の適用はなく、クーリング・オフの対象とはなりませんので、ご注意ください。

1. 当ファンドに係る金融商品取引契約の概要

当社は、ファンドの販売会社として、募集の取扱い及び販売等に関する事務を行います。

2. 当社が行う金融商品取引業の内容及び方法の概要

当社が行う金融商品取引業は、主に金融商品取引法第 28 条第 1 項の規定に基づく第一種金融商品取引業であり、当社においてファンドのお取引や保護預けを行われる場合は、以下によります。

- お取引にあたっては、保護預り口座、振替決済口座又は外国証券取引口座の開設が必要となります。
- お取引のご注文をいただいたときは、原則として、あらかじめ当該ご注文に係る代金又は有価証券の全部（前受金等）をお預けいただいた上で、ご注文をお受けいたします。
- ご注文いただいたお取引が成立した場合（法令に定める場合を除きます。）には、契約締結時交付書面（取引報告書）をお客様にお渡しいたします（郵送又は電磁的方法による場合を含みます）。万一、記載内容が相違しているときは、速やかに当社お問合せ窓口へ直接ご連絡ください。

3. その他

■一部の外国籍投資信託における当社ウェブサイトおよび各交付書面の口数表示について

当社ウェブサイトおよび各交付書面において、ファンド名称の前に以下の記号のつくファンドの口数は、お客様が本来保有する口数に一定の倍率を乗じた値で表示されます。

・ファンド名称の前に●がつくファンド

お客様が本来保有する口数の 100 倍の値を表示しています。

(例) 実際のお客様の保有口数が 100 口の場合、10,000 口と表示されます。

・ファンド名称の前に◆がつくファンド

お客様が本来保有する口数の 1,000 倍の値を表示しています。

(例) 実際のお客様の保有口数が 100 口の場合、100,000 口と表示されます。

■マネックス証券におけるファンド毎の手数料の上限

・購入時申込手数料 最大 3.85% (税込)

本手数料率は、IFAが媒介する取引の場合に適用されます。

■購入時における申込手数料の計算例

購入時における申込手数料は、購入金額（購入口数×1口あたりの購入価額）に、ファンドごとの申込手数料率を乗じて計算します。

申込手数料率 3.3% (税込) のファンドをご購入される場合

(例 1) 口数指定で購入する場合（円貨決済）

購入価額 10,000 円（1 万口あたり）で 100 万口ご購入いただく場合

申込手数料（税込）＝10,000 円×100 万口÷10,000 口×3.3%＝33,000 円となり、合計 1,033,000 円（税込）お支払いいただくことになります。

(例 2) 口数指定で購入する場合（外貨決済）

購入価額 10 米ドル（1 口あたり）で 1 万口ご購入いただく場合

申込手数料（税込）＝10 米ドル×1 万口÷1 口×3.3%＝3,300 米ドルとなり、合計 103,300 米ドル（税込）お支払いいただくことになります。

(例 3) 金額指定で購入する場合（[]内は外貨決済を選択した場合の例）

100 万円[10 万米ドル]の金額指定でご購入いただく場合、お支払いいただく 100 万円[10 万米ドル]の中から申込手数料（税込）をいただきますので、100 万円[10 万米ドル]全額がファンドの購入金額となるものではありません。

※上記は計算例となります。実際の申込手数料金額（税込）は端数処理等により上記の計算式で求めた結果と必ずしも一致しない場合があります。

4. 当社の概要

・ 商号等	マネックス証券株式会社 金融商品取引業者 関東財務局長（金商）第 165 号
・ 本店所在地	〒107-6025 東京都港区赤坂一丁目 12 番 32 号
・ 設立	1999 年 5 月
・ 資本金	13,195,101,821 円※
・ 主な事業	金融商品取引業
・ 加入協会	日本証券業協会、一般社団法人 第二種金融商品取引業協会、 一般社団法人 金融先物取引業協会、 一般社団法人 日本暗号資産取引業協会、 一般社団法人 日本投資顧問業協会
・ 指定紛争解決機関	特定非営利活動法人 証券・金融商品あっせん相談センター
・ 連絡先	ご不明な点がございましたら、下記までお問合せください。 お客様ダイヤル 0120-846-365（通話料無料） 03-6737-1666（携帯電話・一部 IP 電話） ログイン ID と暗証番号をご用意ください。 当社ウェブサイト ログイン後の「ヘルプ・お問合せ」の入力フォー ムからお問合せいただけます。

※当社の資本金の額は変動する場合があります。最新の内容については、当社ウェブサイト（<https://info.monex.co.jp/company/summary.html>）でご確認ください。

当社に対するご意見・苦情等に関するご連絡窓口

当社に対するご意見・苦情等に関しては、以下の窓口で承っております。

窓 口 ： お客様ダイヤル

電話番号 ： 固定電話 0120-846-365（無料）

： 携帯電話・一部 IP 電話 03-6737-1666（有料）

受付時間 ： 8 時 00 分～17 時 00 分（平日）

金融 ADR 制度のご案内

金融 ADR 制度とは、お客様と金融機関との紛争・トラブルについて、裁判手続き以外の方法で簡易・迅速な解決を目指す制度です。

金融商品取引業等業務に関する苦情及び紛争・トラブルの解決措置として、金融商品取引法上の指定紛争解決機関である「特定非営利活動法人 証券・金融商品あっせん相談センター（FINMAC）」を利用することができます。

住 所：〒103-0025 東京都中央区日本橋茅場町二丁目1番1号 第二証券会館

電話番号：0120-64-5005

FINMAC は公的な第三者機関であり、当社の関連法人ではありません。

受付時間：月曜日～金曜日 9時00分～17時00分（祝日を除く）

以 上

（2024年3月）

KTM_TOUSHIN_2.2

当資料は全ての投資信託の「目論見書補完書面」「投資信託説明書（交付目論見書）」に添付しているものです。申込手数料や解約手数料がかからない投資信託につきましては、以下の説明は該当しません。

申込手数料に関するご説明

■投資信託の申込手数料は購入時に負担いただくものですが、保有期間が長期に及ぶほど、1年あたりのご負担率はしだいに減っていきます。

例えば、申込手数料が3.3%（税込）の場合

【保有期間】 【1年あたりのご負担率（税込）】



※投資信託によっては、申込手数料をいただくず、解約時に保有期間に応じた解約手数料をお支払いいただく場合があります。その場合も、保有期間が長期に及ぶほど、1年あたりのご負担率はしだいに減っていきます。

※上記の図の手数料率や保有期間は例示です。実際にお買付いただく投資信託の手数料率や残存期間については「目論見書補完書面」、「投資信託説明書（交付目論見書）」又は当社ウェブサイトにてご確認ください。

※投資信託をご購入いただいた場合には、上記の申込手数料のほか、信託報酬やその他費用等をご負担いただきます。また、投資信託の種類に応じて、信託財産留保額等をご負担いただく場合があります。実際の手数料率等の詳細は、「目論見書補完書面」、「投資信託説明書（交付目論見書）」又は当社ウェブサイトにてご確認ください。

（2021年8月）

投資信託説明書 (交付目論見書)

使用開始日 2024.9.10



日本厳選プレミアム株式オープン (年2回決算型)

追加型投信／国内／株式

ファンドは、NISAの成長投資枠の対象です。

※販売会社により取扱いが異なる場合があります。くわしくは、販売会社にご確認ください。

※ご購入に際しては、本書の内容を十分にお読みください。

商品分類		
単位型・追加型	投資対象地域	投資対象資産 (収益の源泉)
追加型	国内	株式

属性区分			
投資対象資産	決算頻度	投資対象地域	投資形態
その他資産 (投資信託証券) (株式 一般)	年2回	日本	ファミリー ファンド

※商品分類および属性区分の内容については、一般社団法人投資信託協会のホームページ(<https://www.toushin.or.jp/>)でご覧いただけます。

- 本書は、金融商品取引法第13条の規定に基づく目論見書です。
- ファンドに関する投資信託説明書(請求目論見書)を含む詳細な情報は、委託会社のホームページで閲覧、ダウンロードできます。
- 本書には、約款の主な内容が含まれていますが、約款の全文は請求目論見書に掲載されています。
- ファンドの商品内容に関して重大な変更を行う場合には、投資信託及び投資法人に関する法律に基づき事前に受益者の意向を確認します。
- ファンドの財産は、信託法に基づき受託会社において分別管理されています。
- 請求目論見書は、販売会社にご請求いただければ当該販売会社を通じて交付いたします。(請求目論見書をご請求された場合は、その旨をご自身で記録しておくようお願いいたします。)

この目論見書により行う「日本厳選プレミアム株式オープン(年2回決算型)」の募集については、委託会社は、金融商品取引法第5条の規定により有価証券届出書を2024年3月7日に関東財務局長に提出しており、2024年3月8日に効力が生じております。

委託会社:三菱UFJアセットマネジメント株式会社

ファンドの運用の指図等を行います。

金融商品取引業者:関東財務局長(金商)第404号

設立年月日:1985年8月1日

資本金:20億円

運用投資信託財産の合計純資産総額

38兆7,056億円
(2024年6月28日現在)

ホームページアドレス

<https://www.am.mufig.jp/>

お客さま専用フリーダイヤル

0120-151034 (受付時間:営業日の9:00~17:00)

受託会社:三菱UFJ信託銀行株式会社

ファンドの財産の保管・管理等を行います。



ファンドの目的・特色

ファンドの目的

信託財産の成長を目指して運用を行います。

ファンドの特色

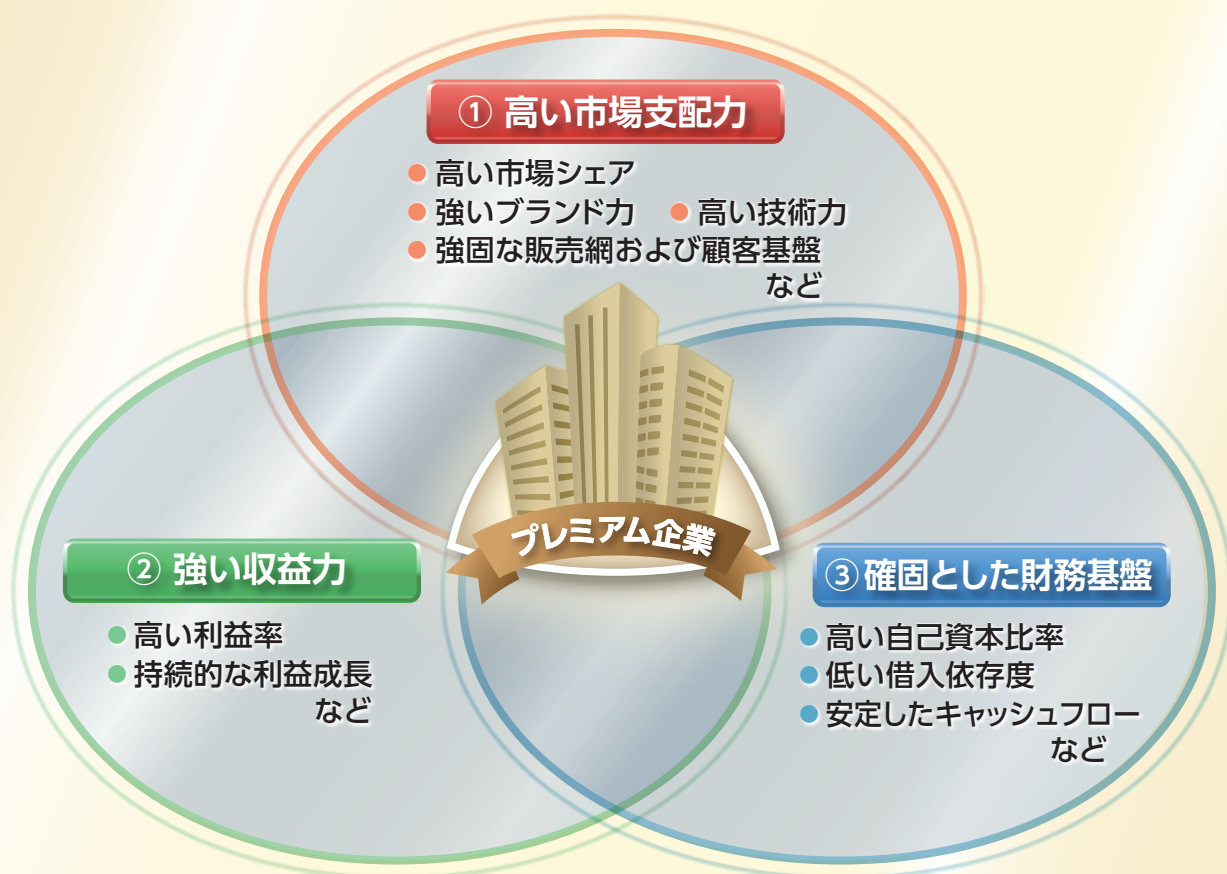
特色

1

わが国の金融商品取引所上場(これに準ずるものを含みます。)株式を主要投資対象とし、「プレミアム企業」の株式に着目した運用を行います。

プレミアム企業とは

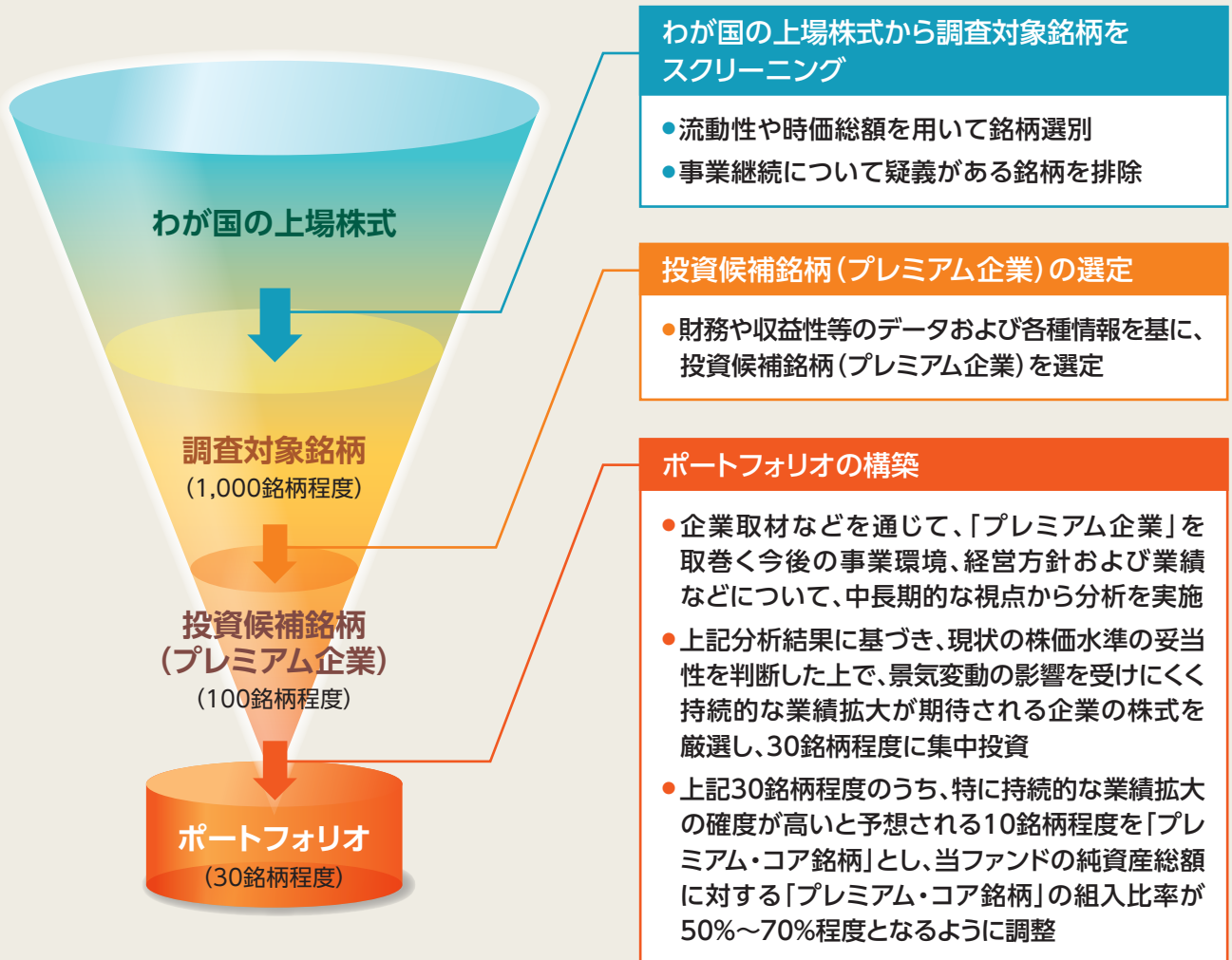
当ファンドにおいて「プレミアム企業」とは、①高い市場支配力、②強い収益力、③確固とした財務基盤、の3つの性質を有すると三菱UFJアセットマネジメントが判断した企業を指します。



※上図は「プレミアム企業」のイメージをあらわしたものです。

「プレミアム企業」の中から、景気変動の影響を受けにくく持続的な業績拡大が期待される企業の株式を厳選し、集中投資します。

運用プロセス



※わが国の上場株式とは、わが国の金融商品取引所上場(これに準ずるものを含みます。)株式をいいます。

※上記は、2024年6月末現在の運用プロセスであり、今後、見直す場合があります。

◆株式の組入比率は、原則として高位を保ちます。

資金動向や市況動向、残存信託期間等の事情によっては、特色1、特色2のような運用ができない場合があります。



年2回決算を行い、収益の分配を行います。

◆毎年6月8日および12月8日(休業日の場合は翌営業日)に決算を行い、収益分配方針に基づいて分配を行います。

収益分配方針

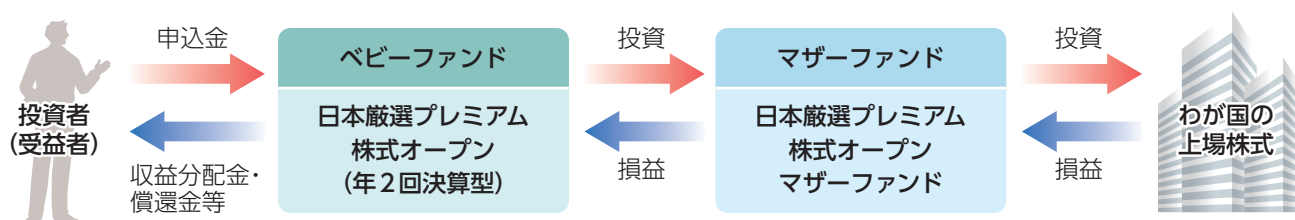
- 分配対象額の範囲は、経費控除後の配当等収益と売買益(評価益を含みます。)等の全額とします。
- 委託会社が基準価額水準、市況動向、残存信託期間等を勘案して、分配金額を決定します。(ただし、分配対象収益が少額の場合には分配を行わない場合もあります。)

原則として、決算日の基準価額水準が当初元本額10,000円(10,000口当たり)を超えている場合には、当該超えている部分について、分配対象額の範囲内で、全額分配を行います。(資金動向や市況動向等により変更する場合があります。)

将来の収益分配金の支払いおよびその金額について保証するものではなく、委託会社の判断により、分配を行わない場合もあります。

■ ファンドのしくみ

ファミリーファンド方式により運用を行います。



ファミリーファンド方式とは、受益者から投資された資金をまとめた投資信託をベビーファンドとし、その資金の全部または一部をマザーファンドに投資して、マザーファンドにおいて実質的な運用を行う仕組みです。

■ 主な投資制限

マザーファンドへの投資	マザーファンドへの投資割合は、制限を設けません。
株式への投資	株式への実質投資割合は、制限を設けません。
同一銘柄の株式への投資	同一銘柄の株式への実質投資割合は、当ファンドの純資産総額の10%以内とします。
株式以外の資産への投資	株式以外の資産への実質投資割合は、原則として信託財産総額の50%以下とします。
デリバティブ	デリバティブ取引は、価格変動リスク、金利変動リスクおよび為替変動リスクを減じる目的ならびに投資対象資産を保有した場合と同様の損益を実現する目的以外には利用しません。



投資リスク

■ 基準価額の変動要因

ファンドの基準価額は、組み入れている有価証券等の価格変動による影響を受けますが、これらの運用により信託財産に生じた損益はすべて投資者のみなさまに帰属します。

したがって、投資者のみなさまの投資元本が保証されているものではなく、基準価額の下落により損失を被り、投資元本を割り込むことがあります。

投資信託は預貯金と異なります。

ファンドの基準価額の変動要因として、主に以下のリスクがあります。

株価変動 リスク

株式の価格は、国内および国際的な政治・経済情勢、発行企業の業績、市場の需給関係等の影響を受け変動します。株式の価格が変動すれば当ファンドの基準価額の変動要因となります。

集中投資 リスク

当ファンドは、少数の銘柄に集中投資するため、より多くの銘柄に分散投資する投資信託と比べて、1銘柄の株価変動による影響が大きくなる可能性があります。そのため、当ファンドの基準価額は、わが国の株式市場全体の平均的な値動きに比べてより大きく(小さく)なる場合や、市場全体の動きと異なる動きをする場合があります。

信用 リスク

投資している有価証券等の発行会社の倒産、財務状況または信用状況の悪化等の影響により、当ファンドの基準価額は下落し、損失を被ることがあります。

上記のリスクは主なリスクであり、これらに限定されるものではありません。

■ その他の留意点

- 投資信託(ファンド)の分配金は、預貯金の利息とは異なり、投資信託の純資産から支払われますので分配金が支払われると、その金額相当分、基準価額は下がります。なお、分配金の有無や金額は確定したものではありません。
- 分配金は、計算期間中に発生した収益(経費控除後の配当等収益および評価益を含む売買益)を超えて支払われる場合があります。その場合、当期決算日の基準価額は前期決算日と比べて下落することになります。また、分配金の水準は、必ずしも計算期間における当ファンドの収益率を示すものではありません。
- 受益者の個別元本によっては、分配金の一部ないしすべてが、実質的には元本の一部払戻しに相当する場合があります。ファンド購入後の運用状況により、分配金額より基準価額の値上がりの方が小さかった場合も同様です。
- 当ファンドのお取引に関しては、クーリングオフ(金融商品取引法第37条の6の規定)の適用はありません。
- 当ファンドは、大量の解約が発生し短期間で解約資金を手当てする必要性が生じた場合や主たる取引市場において市場環境が急変した場合等に、一時的に組入資産の流動性が低下し、市場実勢から期待できる価格で取引できないリスク、取引量が限られてしまうリスクがあります。これにより、基準価額にマイナスの影響を及ぼす可能性や、換金の申込みの受付が中止となる可能性、換金代金のお支払が遅延する可能性があります。

■ リスクの管理体制

委託会社では、ファンドのコンセプトに沿ったリスクの範囲内で運用を行うとともに運用部から独立した管理担当部署によりリスク運営状況のモニタリング等のリスク管理を行い、ファンド管理委員会およびリスク管理委員会においてそれらの状況の報告を行うほか、必要に応じて改善策を検討しています。

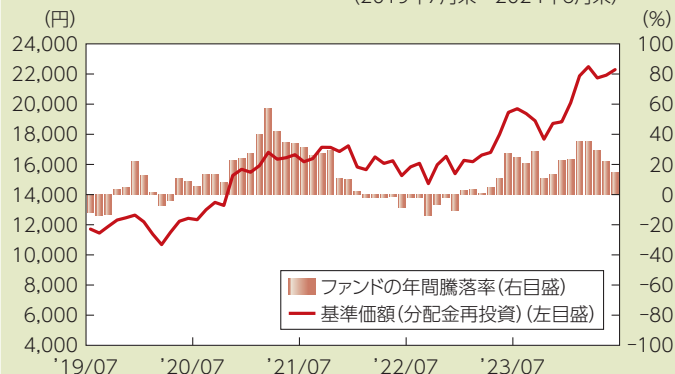
また、流動性リスク管理に関する規程を定め、ファンドの組入資産の流動性リスクのモニタリングなどを実施するとともに、緊急時対応策を策定し流動性リスクの評価と管理プロセスの検証などを行います。リスク管理委員会は、流動性リスク管理の適切な実施の確保や流動性リスク管理態勢について、監督します。

■ 代表的な資産クラスとの騰落率の比較等

下記のグラフは、ファンドと代表的な資産クラスを定量的に比較できるように作成したものです。

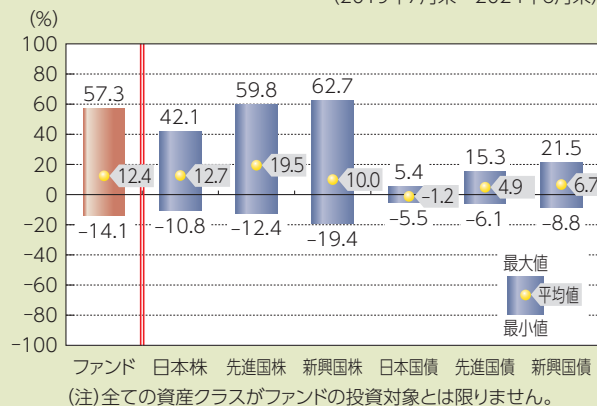
● ファンドの年間騰落率および基準価額(分配金再投資)の推移

(2019年7月末～2024年6月末)



● ファンドと他の代表的な資産クラスとの騰落率の比較

(2019年7月末～2024年6月末)



- 基準価額(分配金再投資)は分配金(税引前)を分配時に再投資したものととして計算しており、実際の基準価額とは異なる場合があります。
- 年間騰落率とは、各月末における直近1年間の騰落率をいいます。
- ファンドの年間騰落率は、税引前の分配金を再投資したものとみなして計算した年間騰落率が記載されており、実際の基準価額に基づいて計算した年間騰落率とは異なる場合があります。

上記は、過去の実績であり、将来の投資成果を保証するものではありません。

代表的な資産クラスの指数について

資産クラス	指数名	注記等
日本株	東証株価指数(TOPIX) (配当込み)	東証株価指数(TOPIX)(配当込み)とは、日本の株式市場を広範に網羅するとともに、投資対象としての機能性を有するマーケット・ベンチマークで、浮動株ベースの時価総額加重方式により算出される株価指数です。TOPIXの指数値及びTOPIXに係る標準又は商標は、株式会社JPX総研又は株式会社JPX総研の関連会社(以下「JPX」という。)の知的財産であり、指数の算出、指数値の公表、利用などTOPIXに関するすべての権利・ノウハウ及びTOPIXに係る標準又は商標に関するすべての権利はJPXが有します。
先進国株	MSCIコクサイ・インデックス (配当込み)	MSCIコクサイ・インデックス(配当込み)とは、MSCI Inc.が開発した株価指数で、日本を除く世界の先進国で構成されています。また、MSCIコクサイ・インデックスに対する著作権及びその他知的財産権はすべてMSCI Inc.に帰属します。
新興国株	MSCIエマージング・マーケット・インデックス(配当込み)	MSCIエマージング・マーケット・インデックス(配当込み)とは、MSCI Inc.が開発した株価指数で、世界の新興国で構成されています。また、MSCIエマージング・マーケット・インデックスに対する著作権及びその他知的財産権はすべてMSCI Inc.に帰属します。
日本国債	NOMURA-BPI(国債)	NOMURA-BPI(国債)とは、野村フィデューシャリー・リサーチ&コンサルティング株式会社が発表しているわが国の代表的な国債パフォーマンスインデックスで、NOMURA-BPI(総合)のサブインデックスです。当該指数の知的財産権およびその他一切の権利は同社に帰属します。なお、同社は、当該指数の正確性、完全性、信頼性、有用性、市場性、商品性および適合性を保証するものではなく、当該指数を用いて運用されるファンドの運用成果等に関して一切責任を負いません。
先進国債	FTSE世界国債インデックス (除く日本)	FTSE世界国債インデックス(除く日本)は、FTSE Fixed Income LLCにより運営され、日本を除く世界主要国の国債の総合収益率を各市場の時価総額で加重平均した債券インデックスです。FTSE Fixed Income LLCは、本ファンドのスポンサーではなく、本ファンドの推奨、販売あるいは販売促進を行っておりません。このインデックスのデータは、情報提供のみを目的としており、FTSE Fixed Income LLCは、当該データの正確性および完全性を保証せず、またデータの誤謬、脱漏または遅延につき何ら責任を負いません。このインデックスに対する著作権等の知的財産その他一切の権利はFTSE Fixed Income LLCに帰属します。
新興国債	JPモルガンGBI-EMグローバル・ダイバーシファイド	JPモルガンGBI-EMグローバル・ダイバーシファイドとは、J.P.モルガン・セキュリティーズ・エルエルシーが算出し公表している指数で、現地通貨建てのエマージング債市場の代表的なインデックスです。現地通貨建てのエマージング債のうち、投資規制の有無や、発行規模等を考慮して選ばれた銘柄により構成されています。当該指数の著作権はJ.P.モルガン・セキュリティーズ・エルエルシーに帰属します。

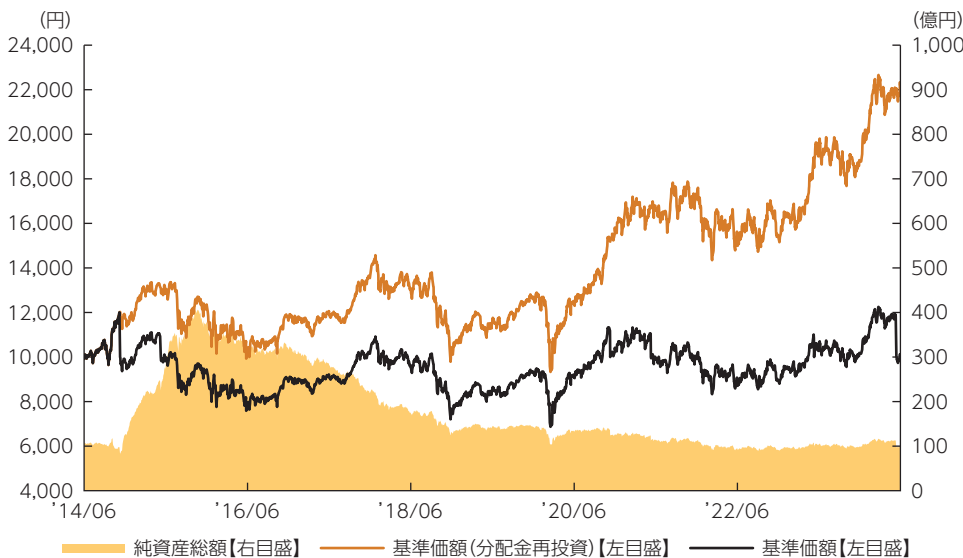
(注)海外の指数は、為替ヘッジなしによる投資を想定して、円換算しています。



運用実績

2024年6月28日現在

基準価額・純資産の推移 2014年6月30日～2024年6月28日



- 基準価額(分配金再投資)はグラフの起点における基準価額に合わせて指数化
- 基準価額、基準価額(分配金再投資)は運用報酬(信託報酬)控除後です。

基準価額・純資産

基準価額	10,105円
純資産総額	99.8億円

・純資産総額は表示桁未満切捨て

分配の推移

2024年 6 月	1,925 円
2023年12月	0 円
2023年 6 月	743 円
2022年12月	0 円
2022年 6 月	0 円
2021年12月	262 円
設定来累計	8,443 円

・分配金は1万口当たり、税引前

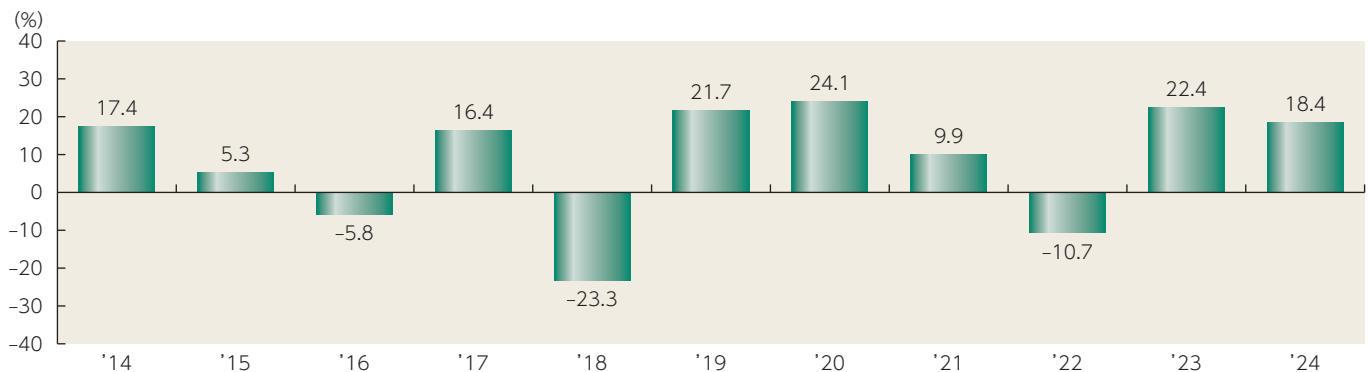
主要な資産の状況

組入上位業種	比率
1 電気機器	33.2%
2 化学	10.8%
3 情報・通信業	10.0%
4 銀行業	8.8%
5 医薬品	7.8%
6 卸売業	7.5%
7 輸送用機器	5.6%
8 小売業	4.2%
9 不動産業	3.5%
10 機械	3.4%

組入上位銘柄	業種	比率
1 三菱UFJフィナンシャル・グループ	銀行業	8.8%
2 東京エレクトロン	電気機器	7.9%
3 三井物産	卸売業	7.5%
4 第一三共	医薬品	6.2%
5 デンソー	輸送用機器	5.6%
6 アドバンテスト	電気機器	4.7%
7 ソニーグループ	電気機器	4.1%
8 イビデン	電気機器	3.7%
9 ソフトバンクグループ	情報・通信業	3.5%
10 日立製作所	電気機器	3.5%

- 各比率はファンドの純資産総額に対する投資比率(小数点第二位四捨五入)
- 国内株式の業種は、東京証券取引所の33業種分類によるもの

年間収益率の推移



- 収益率は基準価額(分配金再投資)で計算
- 2014年は設定日から年末までの、2024年は年初から6月28日までの収益率を表示
- ファンドにベンチマークはありません。

上記は、過去の実績であり、将来の投資成果を保証するものではありません。
運用状況等は、委託会社のホームページ等で開示している場合があります。



#



#



税金

税金は、以下の表に記載の時期に適用されます。この表は、個人投資者の源泉徴収時の税率であり、課税方法等により異なる場合があります。

時 期	項 目	税 金
分配時	所得税および地方税	配当所得として課税 普通分配金に対して20.315%
換金(解約)時および償還時	所得税および地方税	譲渡所得として課税 換金(解約)時および償還時の差益(譲渡益)に対して20.315%

※上記は、2024年6月末現在のものです。

※「NISA(少額投資非課税制度)」をご利用の場合

NISAは、少額上場株式等に関する非課税制度であり、一定の額を上限として、毎年、一定額の範囲で新たに購入した公募株式投資信託などから生じる配当所得および譲渡所得が無期限で非課税となります。ご利用になれるのは、販売会社で非課税口座を開設し、税法上の要件を満たした商品を購入するなど、一定の条件に該当する方が対象となります。くわしくは、販売会社にお問合わせください。

※分配時において、外国税額控除の適用となった場合には、分配時の税金が上記と異なる場合があります。

※法人の場合は、上記とは異なります。

※税法が改正された場合等には、税率等が変更される場合があります。税金の取扱いの詳細については、税務専門家等に確認されることをお勧めします。

(参考情報) ファンドの総経費率

直近の運用報告書作成対象期間(以下「当期間」といいます。)(2023年12月9日～2024年6月10日)における当ファンドの総経費率は以下の通りです。

総経費率(①+②)	①運用管理費用の比率	②その他費用の比率
1.64%	1.64%	0.00%

(比率は年率、表示桁数未満四捨五入)

※当期間の運用・管理にかかった費用の総額(原則として購入時手数料、売買委託手数料および有価証券取引税を除く。消費税等のかかるものは消費税等を含む。)を当期間の平均受益権口数に平均基準価額(1口当たり)を乗じた数で除しています。

詳細につきましては、当期間の運用報告書(全体版)をご覧ください。



目論見書を読み解くガイド

https://www.am.mufg.jp/basic/first_time/faqpoint/index.html