

目論見書補完書面

この書面は、金融商品取引法第 37 条の 3 の規定に基づき、お客様が当投資信託（ファンド）をご購入するにあたり、ご理解していただく必要のある重要事項の情報を、あらかじめ提供するものです。お取引にあたっては、この書面及び目論見書の内容をよくお読みいただき、ご不明な点は、お取引開始前にご確認ください。

※この書面は、投資信託説明書（目論見書）の一部ではなく、マネックス証券の責任の下で作成しているものです。

手数料等の諸経費について

- 当ファンドの手数料など諸経費の詳細は目論見書をご覧ください。
- 当ファンドの購入時／換金時の申込手数料は交付目論見書に記載の料率が上限となり、ファンドにより異なります。ファンド毎の申込手数料は当社ウェブサイトのファンド詳細画面または注文画面をご覧ください。コールセンターまでお問い合わせください。
- お客様にご負担いただく申込手数料、信託報酬など諸経費の種類ごとの金額及びその合計額等については、申込内容、保有期間等に応じて異なります。

クーリング・オフの適用について

当ファンドのお取引に関しては、金融商品取引法第 37 条の 6 の規定の適用はなく、クーリング・オフの対象とはなりませんので、ご注意ください。

1. 当ファンドに係る金融商品取引契約の概要

当社は、ファンドの販売会社として、募集の取扱い及び販売等に関する事務を行います。

2. 当社が行う金融商品取引業の内容及び方法の概要

当社が行う金融商品取引業は、主に金融商品取引法第 28 条第 1 項の規定に基づく第一種金融商品取引業であり、当社においてファンドのお取引や保護預けを行われる場合は、以下によります。

- お取引にあたっては、保護預り口座、振替決済口座又は外国証券取引口座の開設が必要となります。
- お取引のご注文をいただいたときは、原則として、あらかじめ当該ご注文に係る代金又は有価証券の全部（前受金等）をお預けいただいた上で、ご注文をお受けいたします。
- ご注文いただいたお取引が成立した場合（法令に定める場合を除きます。）には、契約締結時交付書面（取引報告書）をお客様にお渡しいたします（郵送又は電磁的方法による場合を含みます）。万一、記載内容が相違しているときは、速やかに当社お問合せ窓口へ直接ご連絡ください。

3. その他

■一部の外国籍投資信託における当社ウェブサイトおよび各交付書面の口数表示について

当社ウェブサイトおよび各交付書面において、ファンド名称の前に以下の記号のつくファンドの口数は、お客様が本来保有する口数に一定の倍率を乗じた値で表示されます。

・ファンド名称の前に●がつくファンド

お客様が本来保有する口数の 100 倍の値を表示しています。

(例) 実際のお客様の保有口数が 100 口の場合、10,000 口と表示されます。

・ファンド名称の前に◆がつくファンド

お客様が本来保有する口数の 1,000 倍の値を表示しています。

(例) 実際のお客様の保有口数が 100 口の場合、100,000 口と表示されます。

■マネックス証券におけるファンド毎の手数料の上限

・購入時申込手数料 最大 3.85% (税込)

本手数料率は、I F A が媒介する取引の場合に適用されます。

■購入時における申込手数料の計算例

購入時における申込手数料は、購入金額（購入口数×1口あたりの購入価額）に、ファンドごとの申込手数料率を乗じて計算します。

申込手数料率 3.3% (税込) のファンドをご購入される場合

(例 1) 口数指定で購入する場合（円貨決済）

購入価額 10,000 円（1 万口あたり）で 100 万口ご購入いただく場合

申込手数料（税込）＝10,000 円×100 万口÷10,000 口×3.3%＝33,000 円となり、合計 1,033,000 円（税込）お支払いいただくことになります。

(例 2) 口数指定で購入する場合（外貨決済）

購入価額 10 米ドル（1 口あたり）で 1 万口ご購入いただく場合

申込手数料（税込）＝10 米ドル×1 万口÷1 口×3.3%＝3,300 米ドルとなり、合計 103,300 米ドル（税込）お支払いいただくことになります。

(例 3) 金額指定で購入する場合（[]内は外貨決済を選択した場合の例）

100 万円[10 万米ドル]の金額指定でご購入いただく場合、お支払いいただく 100 万円[10 万米ドル]の中から申込手数料（税込）をいただきますので、100 万円[10 万米ドル]全額がファンドの購入金額となるものではありません。

※上記は計算例となります。実際の申込手数料金額（税込）は端数処理等により上記の計算式で求めた結果と必ずしも一致しない場合があります。

4. 当社の概要

- ・ 商号等 マネックス証券株式会社
金融商品取引業者 関東財務局長（金商）第 165 号
- ・ 本店所在地 〒107-6025 東京都港区赤坂一丁目 12 番 32 号
- ・ 設立 1999 年 5 月
- ・ 資本金 13,195,101,821 円※
- ・ 主な事業 金融商品取引業
- ・ 加入協会 日本証券業協会、一般社団法人 第二種金融商品取引業協会、
一般社団法人 金融先物取引業協会、
一般社団法人 日本暗号資産取引業協会、
一般社団法人 日本投資顧問業協会
- ・ 指定紛争解決機関 特定非営利活動法人 証券・金融商品あっせん相談センター
- ・ 連絡先 ご不明な点がございましたら、下記までお問合せください。
お客様ダイヤル 0120-846-365（通話料無料）
03-6737-1666（携帯電話・一部 IP 電話）
ログイン ID と暗証番号をご用意ください。
当社ウェブサイト ログイン後の「ヘルプ・お問合せ」の入力フォー
ムからお問合せいただけます。

※当社の資本金の額は変動する場合があります。最新の内容については、当社ウェブサイト（<https://info.monex.co.jp/company/summary.html>）でご確認ください。

当社に対するご意見・苦情等に関するご連絡窓口

当社に対するご意見・苦情等に関しては、以下の窓口で承っております。

窓 口 ： お客様ダイヤル

電話番号 ： 固定電話 0120-846-365（無料）

： 携帯電話・一部 IP 電話 03-6737-1666（有料）

受付時間 ： 8 時 00 分～17 時 00 分（平日）

金融 ADR 制度のご案内

金融 ADR 制度とは、お客様と金融機関との紛争・トラブルについて、裁判手続き以外の方法で簡易・迅速な解決を目指す制度です。

金融商品取引業等業務に関する苦情及び紛争・トラブルの解決措置として、金融商品取引法上の指定紛争解決機関である「特定非営利活動法人 証券・金融商品あっせん相談センター（FINMAC）」を利用することができます。

住 所：〒103-0025 東京都中央区日本橋茅場町二丁目1番1号 第二証券会館

電話番号：0120-64-5005

FINMAC は公的な第三者機関であり、当社の関連法人ではありません。

受付時間：月曜日～金曜日 9時00分～17時00分（祝日を除く）

以 上

（2024年3月）

KTM_TOUSHIN_2.2

当資料は全ての投資信託の「目論見書補完書面」「投資信託説明書（交付目論見書）」に添付しているものです。申込手数料や解約手数料がかからない投資信託につきましては、以下の説明は該当しません。

申込手数料に関するご説明

■投資信託の申込手数料は購入時に負担いただくものですが、保有期間が長期に及ぶほど、1年あたりのご負担率はしだいに減っていきます。

例えば、申込手数料が3.3%（税込）の場合

【保有期間】 【1年あたりのご負担率（税込）】



※投資信託によっては、申込手数料をいただくず、解約時に保有期間に応じた解約手数料をお支払いいただく場合があります。その場合も、保有期間が長期に及ぶほど、1年あたりのご負担率はしだいに減っていきます。

※上記の図の手数料率や保有期間は例示です。実際にお買付いただく投資信託の手数料率や残存期間については「目論見書補完書面」、「投資信託説明書（交付目論見書）」又は当社ウェブサイトにてご確認ください。

※投資信託をご購入いただいた場合には、上記の申込手数料のほか、信託報酬やその他費用等をご負担いただきます。また、投資信託の種類に応じて、信託財産留保額等をご負担いただく場合があります。実際の手数料率等の詳細は、「目論見書補完書面」、「投資信託説明書（交付目論見書）」又は当社ウェブサイトにてご確認ください。

（2021年8月）

ベトナム・ロータス・ファンド (追加型投信／海外／株式)



The Lotus

愛称：ロータス

本書は、金融商品取引法(昭和23年法律第25号)第13条の規定に基づく目論見書です。
ご購入に際しては、本書の内容を十分にお読みください。

ファンドに関する金融商品取引法第15条第3項に規定する目論見書(以下、「請求目論見書」といいます。)を含む詳細な情報は下記の委託会社のホームページで閲覧、ダウンロードすることができます。

また、本書には信託約款の主な内容が含まれておりますが、信託約款の全文は投資信託説明書(請求目論見書)に添付されております。

ファンドの販売会社、ファンドの基準価額、その他ご不明な点は、下記の委託会社までお問い合わせください。

■委託会社：ファンドの運用の指図を行う者

ファイブスター投信投資顧問株式会社

金融商品取引業者登録番号 関東財務局長(金商)第2266号

ホームページ：<https://www.fivestar-am.co.jp/>

お客様デスク：03-3553-8711

(受付時間：営業日の午前9時～午後5時)

■受託会社：ファンドの財産の保管および管理を行う者

三井住友信託銀行株式会社

委託会社の概要

委託会社名	ファイブスター投信投資顧問株式会社
設立年月日	2009年4月1日
資本金	2億3,705万円(2024年8月末現在)
運用する投資信託財産 の合計純資産総額	491億5,918万円(2024年8月末現在)

商品分類

商品分類			属性区分				
単位型・ 追加型	投資対象 地域	投資対象資産 (収益の源泉)	投資対象資産	決算頻度	投資対象 地域	投資形態	為替ヘッジ
追加型	海外	株式	その他資産 (投資信託証券) (株式・一般)	年1回	アジア エマージング	ファミリー ファンド	なし

※属性区分に記載している「為替ヘッジ」欄は、対円での為替リスクに対するヘッジの有無を記載しています。

※商品分類、属性区分は、一般社団法人投資信託協会「商品分類に関する指針」に基づき記載しています。商品分類、属性区分の全体的な定義等は一般社団法人投資信託協会のホームページ(<https://www.toushin.or.jp/>)をご覧ください。

- この目論見書により行うベトナム・ロータス・ファンド(愛称:ロータス)の受益権の募集については、発行者であるファイブスター投信投資顧問株式会社(委託会社)は、金融商品取引法第5条の規定により有価証券届出書を2024年10月18日に関東財務局長に提出しており、2024年10月19日にその届出の効力が生じています。
- ファンドの商品内容に関して、重大な約款変更を行う場合には、委託会社は、投資信託及び投資法人に関する法律(昭和26年法律第198号)に基づき事前に受益者の意向を確認いたします。
- ファンドの信託財産は受託会社により保管されますが、信託法(平成18年法律第108号)によって受託会社の固有財産等と分別管理されています。
- 投資信託説明書(請求目論見書)は、販売会社にご請求いただければ当該販売会社を通じて交付いたします。ご請求された場合は、その旨をご自身で記録しておくようにしてください。



ファンドの目的

ベトナム・ロータス・マザーファンド(以下「マザーファンド」といいます。)の受益証券を主要投資対象とし、マザーファンドの受益証券を通じて、信託財産の成長を目指した運用を行います。

ファンドの特色



主としてベトナムの取引所に上場しているベトナム株式、ならびに世界各国・地域(日本を含む。)の取引所に上場しているベトナム関連企業の株式等に投資し、信託財産の成長を目指した運用を行います。

- ベトナム関連企業とは、ベトナムで営業を行う企業、もしくはベトナム経済動向の影響を強く受けるビジネスを行う企業で、ベトナム国籍以外の企業をいいます。
- 投資するベトナム株式には、当該株式の値動きに連動する上場投資信託(ETF)を含みます。



銘柄選択は、企業収益の成長性・財務健全性・流動性等を勘案して柔軟に行います。



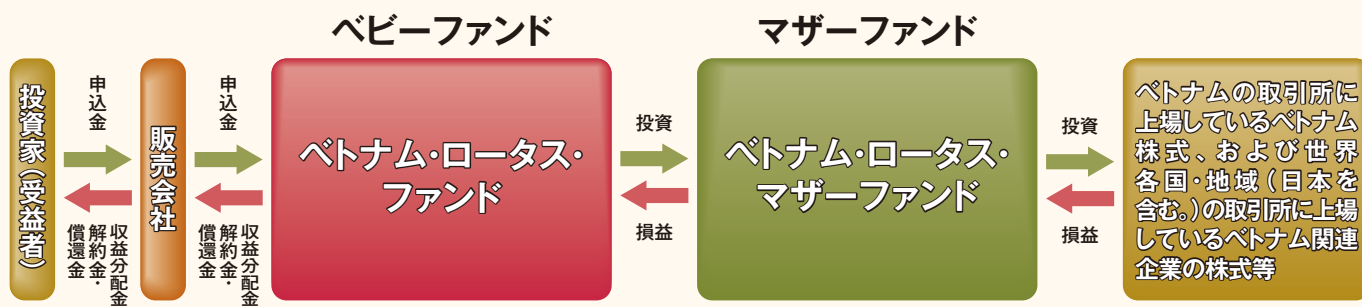
実質外貨建資産については、原則として為替ヘッジを行いません。



ファンドの目的・特色

ファンドの仕組み

◆ファミリーファンド方式を採用し、マザーファンドである「ベトナム・ロータス・マザーファンド」の組入れを通じて、実際の運用を行います。



運用プロセス

主にトップダウンアプローチとボトムアップアプローチの有機的融合を通じた銘柄選択を行います。

トップダウンアプローチ

マクロ経済分析

ベトナムの実体経済の動向（GDP、貿易統計などの定量分析及び報道の内容等の分析）や政治情勢、国内政策等の見通しを把握します。

ボトムアップリサーチ

個別企業のファンダメンタル分析

ベトナム株式およびベトナム関連企業の株式について特定のテーマやセクター等に限定せず、成長性・収益性・安定性・流動性の観点から分析を行い、成長が期待できる魅力的な個別銘柄を抽出します。





主な投資制限

- マザーファンドの受益証券への投資割合には制限を設けません。
- 株式への実質投資割合には制限を設けません。
- 新株引受権証券および新株予約権証券への実質投資割合は、信託財産の純資産総額の10%以下とします。
- 投資信託証券（マザーファンドの受益証券および上場投資信託証券を除きます。）への実質投資割合は、信託財産の純資産総額の5%以下とします。
- 外貨建資産への実質投資割合には制限を設けません。
- 円建資産への実質投資割合は、信託財産の純資産総額の25%未満とします。
- 同一銘柄の株式への実質投資割合は、信託財産の純資産総額の10%以下とします。

分配方針

年1回（原則として1月19日。ただし、休業日の場合には翌営業日とします。）決算を行い、以下の方針に基づいて収益の分配を行います。

- 分配対象額の範囲は、経費控除後の利子・配当等収益と売買益（評価益を含みます。）等の全額とします。
- 分配金額は、委託会社が基準価額水準・市況動向・残存信託期間等を勘案して決定します。ただし、分配を行わないこともあります。
- 収益分配に充てず信託財産内に留保した利益について、特に制限を設けず、委託会社の判断に基づき、運用を行います。

※将来の分配金の支払い及びその金額について保証するものではありません。



ベトナムへの投資の魅力

ベトナム社会主義共和国の概要



ベトナムは蓮の花（ロータス）を国花とする仏教国で、国土面積や人口が日本に似ています。北に位置する首都のハノイが政治の中心です。南に在るホーチミンは商業の中心で、大企業の本社が集まっています。1975年に10年続いたベトナム戦争が終わり、翌年には南北の統一とベトナム社会主義共和国の成立が実現しました。しかし、1979年には中越戦争が勃発しました。現在は安定した政権と豊富な労働力を背景に高い経済成長を続けています。対米関係も良好で、2019年2月には2回目の米朝首脳会談がハノイで開催されました。

面 積 ¹	33.1万km ²
人 口 ²	9,886万人
首 都	ハノイ
民 族	キン族(越人)約86%、他に53の少数民族
言 語	ベトナム語
宗 教	仏教、カトリック、カオダイ教他
政 治 体 制	社会主義共和国
政 権 党	共産党(唯一の合法政党)トー・ラム党書記長
国 会	一院制(定数500名)任期5年
内 政	1986年の第6回党大会にて採択された市場経済システムの導入と対外開放化を柱としたドイモイ(刷新)路線を継続、汚職対策、構造改革や国際競争力強化等に取り組んでいる。
外交基本方針	全方位外交の展開。各種国際機関をはじめ、国際的、地域的枠組みにも積極的に参加。
経済成長率 ³	6.0%(2024年予想)
物価上昇率 ³	3.8%(2024年予想)
失 業 率 ⁴	2.01%(2023年)
経 済 概 況	1989年頃よりドイモイの成果が上がり始め、アジア経済危機(1997年)及び金融危機(2008年)の影響から、一時成長が鈍化した時期があったものの、1990年代及び2000年代は高成長を遂げ、2010年に(低位)中所得国となった。2011年以降、マクロ経済安定化への取組に伴い、一時成長が鈍化した。過去数年はASEAN域内でもトップクラスの成長率を達成。数多くの自由貿易協定(FTA)の発効(2020年末時点で14のFTAが発効済)、ODAを活用したインフラ整備、低賃金の労働力を背景に、外資の製造業を誘致し、輸出主導型の経済成長を続けてきた。2020年は、新型コロナウイルスの影響により10年ぶりの低水準の成長率となったが、近隣諸国がマイナス成長の中、ASEAN内で最も高い成長率を記録した。2022年は8.02%という高成長を達成。2023年は世界経済の影響で5.05%成長と政府目標を下回るも、足元では回復ペースが加速している。



1 Food and Agriculture Organization 推定値 2021年

2 世銀統計 2023年

3 Bloomberg予想値

4 IMF推定値

その他は外務省によるベトナム基礎データを基にファイブスター投信投資顧問が作成

※上記は過去の情報または作成時点での見解であり、将来の運用成果等を示唆・保証するものではありません。

※当資料はファイブスター投信投資顧問株式会社が信頼できると判断した情報に基づき作成しておりますが、情報の完全性、正確性を保証するものではありません。

※当資料の内容は作成時点のものであり今後予告なく変更される場合があります。



ベトナムと日本の比較



日本は1945年の終戦後に成長を始めましたが、ベトナムは1995年にアメリカとの国交を樹立し、またASEANにも加盟し、この頃から経済発展が加速しています。東京証券取引所は1949年に設立されましたが、ホーチミン証券取引所の設立は2000年でした。このように、ベトナムの経済発展は日本に遅れる事約50年と言えます。実際、現在のベトナムの経済状況は今から50年前、1970年（昭和45年）前後の日本の状況と良く似ています。日本の株価（日経平均株価）は1970年末から1989年末までの19年間に約20倍上昇しました。ベトナムが昭和の高度経済成長と同様の発展を今後も続けるとすると、ベトナム株式の中長期の上昇を期待する事が出来ると考えます。

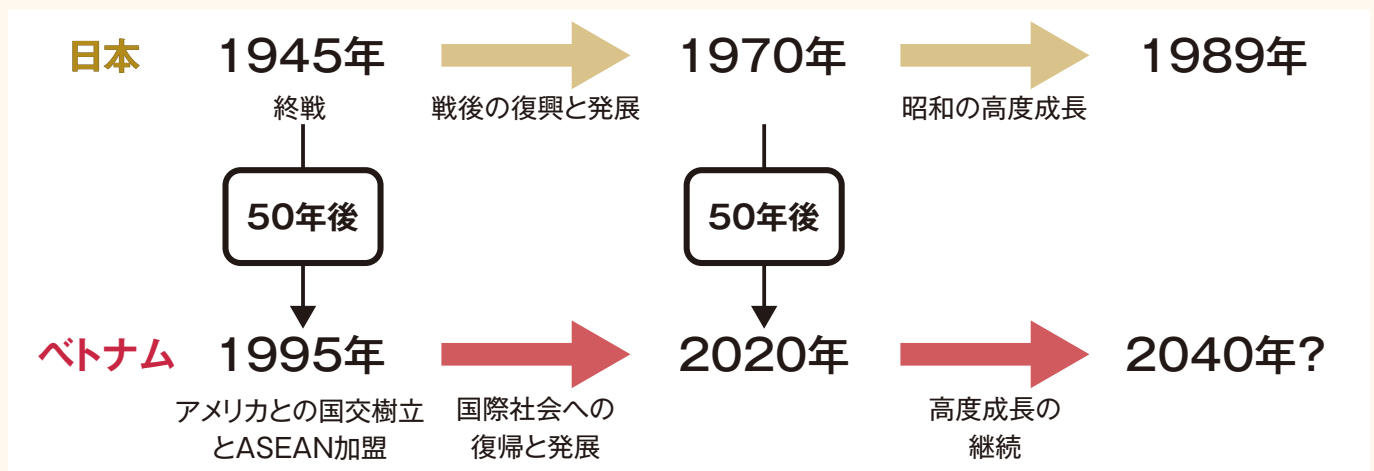
	ベトナム	日本	
	現在	過去	
GDP ¹	\$4,324	\$3,809	1973年 (昭和48年)
平均年齢 ²	32歳	33歳	1980年 (昭和55年)
時価総額 ³	40兆円	31兆円	1972年 (昭和47年)

1 一人当たり、IMF推計値 2023年、過去の日本は内閣府経済統計

2 国連の推計人口統計 2023年

3 Bloombergデータ 2024年9月11日、日本は東証1部と2部の合計、日本の過去は日本取引所グループのデータ、1972年5月末

ベトナムと日本の経済発展比較



出所:各種データを基にファイブスター投信投資顧問が作成

※上記は過去の情報または作成時点での見解であり、将来の運用成果等を示唆・保証するものではありません。

※当資料はファイブスター投信投資顧問株式会社が信頼できると判断した情報に基づき作成しておりますが、情報の完全性、正確性を保証するものではありません。

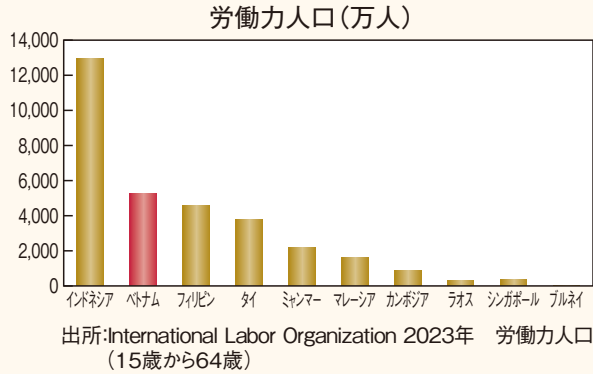
※当資料の内容は作成時点のものであり今後予告なく変更される場合があります。



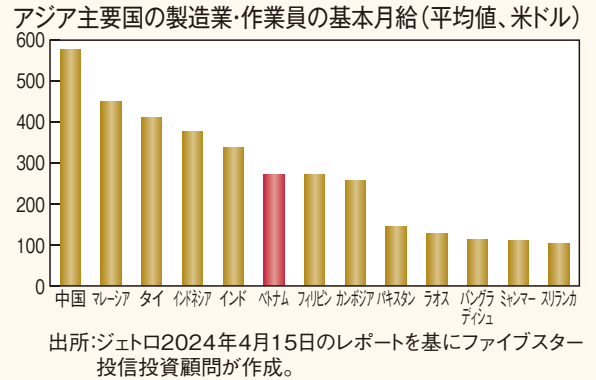
ベトナムの経済成長



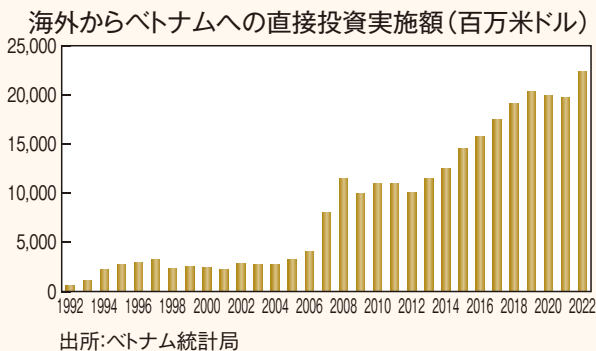
1. ベトナムは豊富な労働人口に恵まれています。



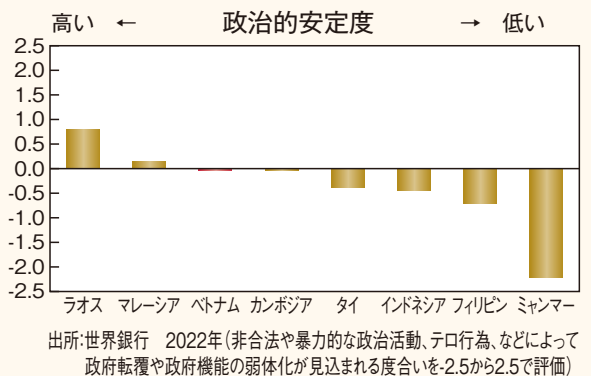
2. ベトナムの賃金は中国の半分以下で、製造拠点として国際競争力が有ります。



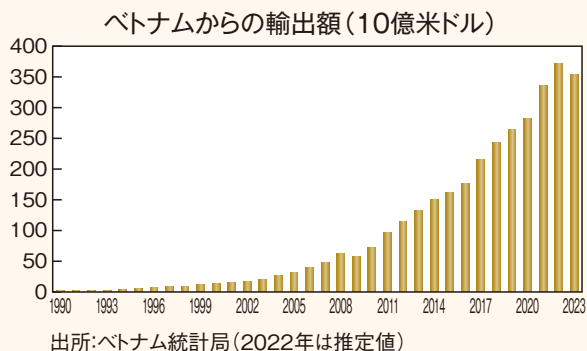
4. その為、海外からベトナムへの直接投資が増加しており、外国企業の工場進出が盛んに行なわれています。



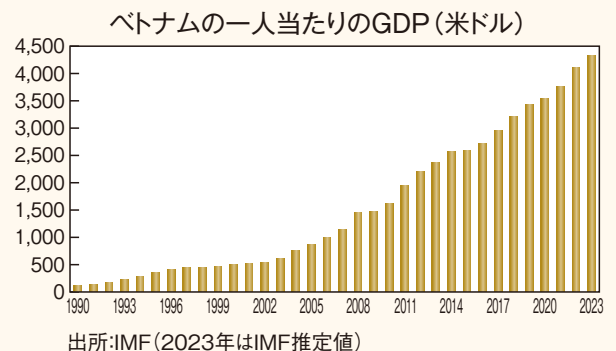
3. 更に、ベトナムはASEAN諸国との比較で政治的に安定度が高く、また米国との関係も良い為、輸出拠点として適しています。



5. その結果、ベトナムからの輸出は過去30年間、毎年平均18%伸びています。



6. 製造業の発展に支えられて失業率も低く、これによって国内消費も成長するという好循環で、高い経済成長を達成しています。



※上記は過去の情報または作成時点での見解であり、将来の運用成果等を示唆・保証するものではありません。

※当資料はファイブスター投信投資顧問株式会社が信頼できると判断した情報に基づき作成しておりますが、情報の完全性、正確性を保証するものではありません。

※当資料の内容は作成時点のものであり今後予告なく変更される場合があります。

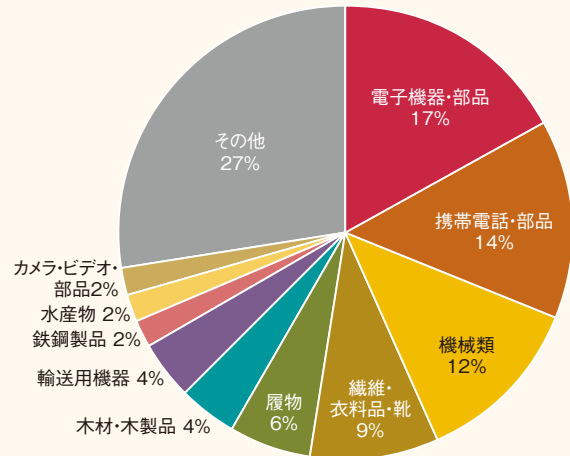


ベトナムの輸出品目



ベトナムの輸出品目は水産物や木材といった一次産品から、加工された製品である二次産品にその主力を移しています。また、二次産品の中でも、木製品(家具)、履物、衣料品といった軽工業品に代わって携帯電話や電子機器といったハイテク製品が大きな割合を占めています。

ベトナムからの輸出品目

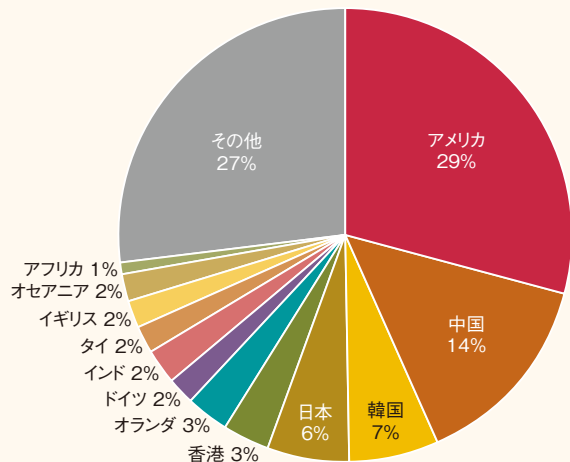


2024年1月~7月、合計は2,275億ドル(前年同期比+17.2%)
出所:ベトナム税関のデータを基にファイブスター投信投資顧問が作成

ベトナムの輸出先国



ベトナムは全方位外交を展開して、世界の製造基地としての地位を築いています。また、世界の様々な国や地域と自由貿易協定を積極的に結び、アメリカや中国をはじめとして様々な国に輸出を行っています。



2024年1月~7月、合計は2,275億ドル(前年同期比+17.2%)
出所:ベトナム税関のデータを基にファイブスター投信投資顧問が作成

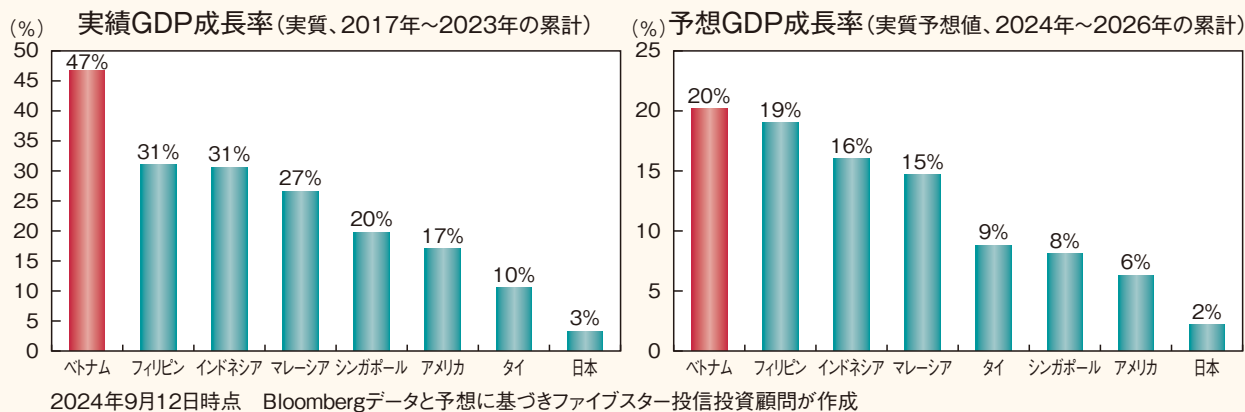
※上記は過去の情報または作成時点での見解であり、将来の運用成果等を示唆・保証するものではありません。
※当資料はファイブスター投信投資顧問株式会社が信頼できると判断した情報に基づき作成しておりますが、情報の完全性、正確性を保証するものではありません。
※当資料の内容は作成時点のものであり今後予告なく変更される場合があります。



ベトナムの経済成長実績と予想



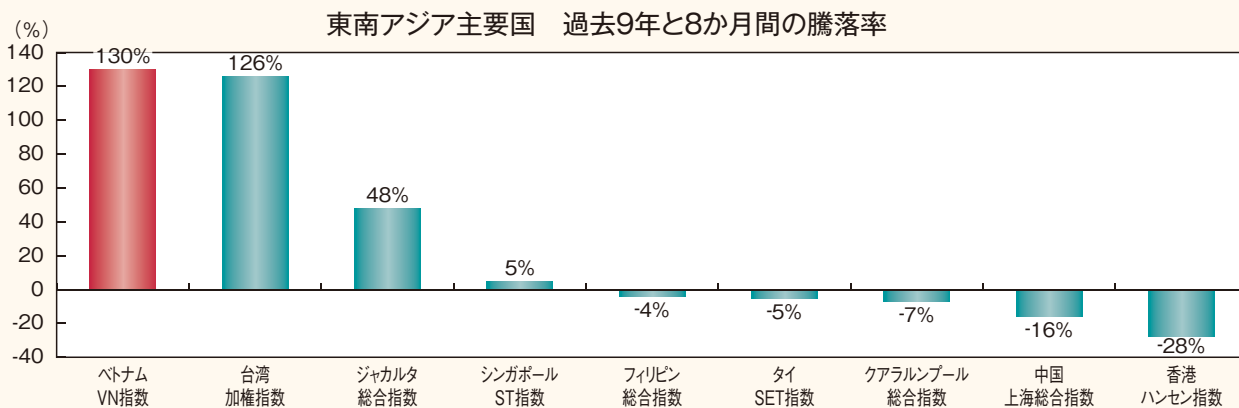
ベトナムは新型コロナ感染が世界的な脅威となった2020年にもプラスの経済成長を達成し、その後も順調な経済回復を見せたことで、2017年から2023年の7年間で47%という高い経済成長を遂げました。今後も中長期に渡って、力強い経済成長を実現すると考えます。



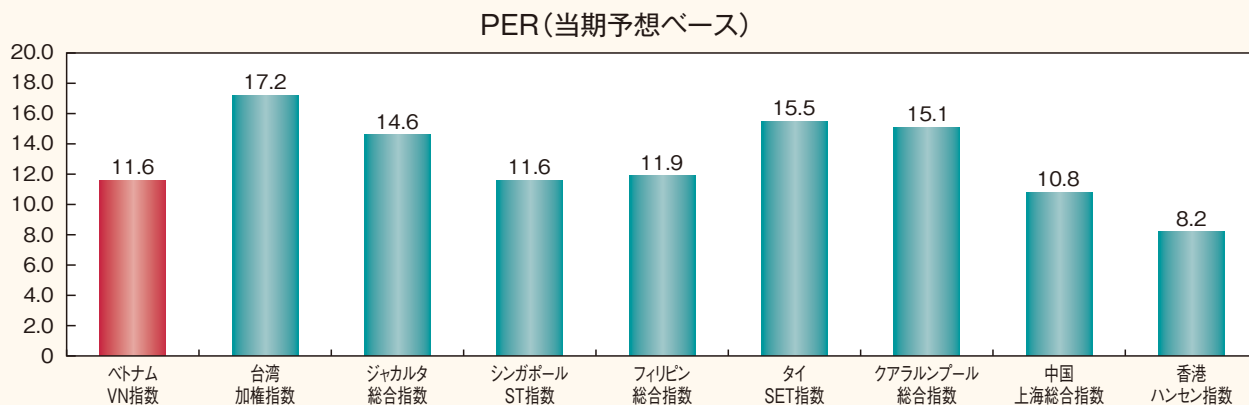
ベトナム株式市場について



ベトナム株式は他のアジア株式と比較して2015年以来大きく上昇しましたが、PER(株価収益率)は割高ではありません。今後もベトナムが高い経済成長を続けることにより、ベトナム株式が中長期で上昇する事を期待しています。



2024年9月11日時点(2014年末時点と比較した9年と8か月間余りの騰落率)
出所:Bloombergデータを基にファイブスター投信投資顧問が作成



2024年9月11日時点の予想ベースのPER
出所:Bloombergデータを基にファイブスター投信投資顧問が作成

※上記は過去の情報または作成時点での見解であり、将来の運用成果等を示唆・保証するものではありません。
※当資料はファイブスター投信投資顧問株式会社が信頼できると判断した情報に基づき作成しておりますが、情報の完全性、正確性を保証するものではありません。
※当資料の内容は作成時点のものであり今後予告なく変更される場合があります。



基準価額の変動要因

信託財産に生じた利益および損失は、すべて投資者に帰属します。

当ファンドは、投資信託証券(マザーファンド)への投資を通じて、ベトナムの取引所に上場しているベトナム株式、ならびに世界各国・地域(日本を含む。)の取引所に上場しているベトナム関連企業の株式など値動きのある有価証券などを実質的な投資対象とします(外貨建資産には為替変動リスクもあります。)ので、当ファンドの基準価額は変動します。また、組入れられた有価証券等の価格の下落や、有価証券等の発行体の財務状況や業績悪化等の影響により、基準価額が下落し、損失を被る場合があります。従って、受益者の皆様の投資元本は保証されているものではなく、基準価額の下落により、損失を被り、投資元本を割り込むことがあります。また、投資信託は預貯金とは異なります。

ファンドの主要なリスクは、以下の通りです。

有価証券の価格変動リスク

当ファンドは、実質的に海外の株式等に投資しますので、当ファンドの基準価額は、当該株式等の価格変動の影響を大きく受けます。株式等の価格は政治経済情勢、発行企業の業績・財務状況の変化、市場における需給・流動性による影響を受けて変動し、短期的または長期的に大きく下落することがあります。このような場合には当ファンドの基準価額が影響を受け損失を被る場合があります。

為替変動リスク

当ファンドは、実質的に組入外貨建資産については原則、為替ヘッジを行いませんので、投資している通貨が円に対して強く(円安に)なればファンドの基準価額の上昇要因となり、弱く(円高に)なればファンドの基準価額の下落要因となります。したがって、投資している通貨が対円で下落した場合には、当ファンドの基準価額が影響を受け損失を被る場合があります。

カントリーリスク

当ファンドが投資するベトナムの経済状況は、先進国経済に比較して脆弱である可能性があります。そのため、当該国のインフレ、国際収支、外貨準備高等の悪化、また、政治不安や社会不安、あるいは他国との外交関係の悪化などから株式市場や為替市場に及ぼす影響は、先進国以上に大きなものになることが予想されます。さらに、政府当局による海外からの投資規制など数々の規制が緊急に導入されたり、あるいは政策や税制の変更等により証券市場が著しい悪影響を被る可能性もあります。このような場合には当ファンドの基準価額が影響を受け損失を被る場合があります。

流動性リスク

有価証券等を売却あるいは取得しようとする際に、市場に十分な需要や供給がない場合や取引規制等により十分な流動性の下での取引を行えない等、流動性の影響を受けます。一般に、流動性の低い有価証券は、より高い有価証券に比べ価格変動率が高くなる傾向があります。各ファンドが投資する投資信託証券が保有する有価証券等において流動性が損なわれた場合、各ファンドの基準価額はその影響を受け、値下がりする要因となる可能性があります。

信用リスク

当ファンドは、投資信託証券(マザーファンド)への投資を通じて、実質的に投資している有価証券の発行体において、経営不振、その他の理由により債務不履行が発生した場合、投資した資金が回収できなくなることがあります。また、こうした事態が予測される場合等には、当該発行体が発行する有価証券の価格は大きく下落し、当ファンドの基準価額が影響を受け損失を被る場合があります。

解約による資金流出に伴うリスク

一部解約金の支払資金を手当てするために、当ファンドが投資する投資信託証券(マザーファンド)において、組入れている有価証券等を大量に売却する場合があります。この場合、市場動向や市場の流動性等の状況によっては、保有有価証券を市場実勢と乖離した価格で売却せざるをえない場合があり、当ファンドの基準価額が値下がりする要因となります。

その他のリスク

当ファンドの主要投資対象国であるベトナム政府当局が資金移動の規制政策等を導入した場合、一部解約、償還等の支払資金の国内への回金が滞る場合があります。

(ご注意) 上記は、ファンドにおける基準価額の主な変動要因であり、変動要因はこれに限られるものではありません。

その他の留意点

- 当ファンドのお取引に関しては、金融商品取引法第37条の6の規定(いわゆるクーリング・オフ)の適用はありません。
- 当ファンドは、大量の解約が発生し短期間で解約資金を手当てする必要が生じた場合や主たる取引市場において市場環境が急変した場合等に、一時的に組入資産の流動性が低下し、市場実勢から期待できる価格で取引できないリスク、取引量が限られてしまうリスクがあります。これにより、基準価額にマイナスの影響をおよぼす可能性や、換金の申し込みの受け付けが中止となる可能性、換金代金のお支払いが遅延する可能性があります。
- 当ファンドは、預金や保険契約ではありません。また、預金保険機構及び保険契約者保護機構の保護の対象ではありません。加えて、証券会社を通して購入していない場合には、投資者保護基金の対象とはなりません。
- 分配金は、投資信託の純資産から支払われますので、分配金が支払われると、その金額相当分、基準価額は下がります。分配金は、計算期間中に発生した運用収益を超えて支払われる場合があります。投資者のファンド購入価額によっては、分配金の一部または全部が実質的には元本の一部払戻に相当する場合があります。

リスクの管理体制

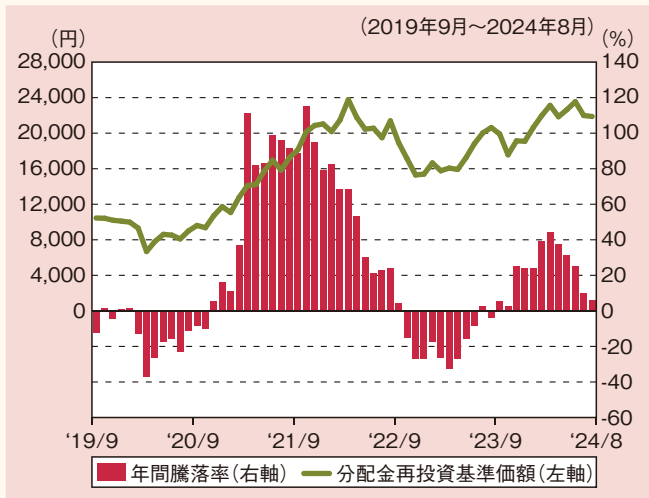
運用リスクを管理する部門では、信託財産の運用成果とその内容について客観的に把握するため、定期的にパフォーマンス評価を実施するとともに、流動性リスクを含む運用リスクの状況、法令、主な投資制限等の遵守状況及び運用事務状況をモニタリングし、定期的にコンプライアンス委員会に報告します。

- パフォーマンスの考査 …………… ファンドの運用状況については、パフォーマンス分析および評価の結果がコンプライアンス委員会に報告され、審議を行います。
- リスクの管理 …………… コンプライアンス上のリスク、委託会社の業務において発生しうるあらゆるリスクについて、コンプライアンス委員会に報告され、審議を行います。

※上記体制は2024年8月末現在のものであり、今後変更となる場合があります。

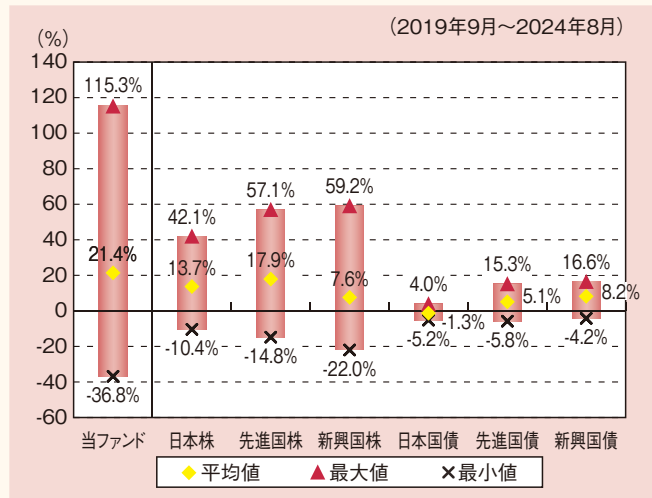
(参考情報)

ファンドの年間騰落率および分配金再投資基準価額の推移



- ※上記5年間の各月末における直近1年間の騰落率および分配金再投資基準価額の推移を表示したものです。
- ※当ファンドの年間騰落率は、税引前の分配金を再投資したものとみなして計算した年間騰落率が記載されていますので、実際の基準価額に基づいて計算した年間騰落率とは異なる場合があります。
- ※分配金再投資基準価額は、税引前の分配金を再投資したものと計算しているため、実際の基準価額とは異なる場合があります。(分配実績がない場合は、分配金再投資基準価額は基準価額と同じです。)

当ファンドと他の代表的な資産クラスとの騰落率の比較



- ※当ファンド及び他の代表的な資産クラスについては2019年9月～2024年8月の5年間の各月末における直近1年間の騰落率の平均値、最大値、最小値を表示したものであり、決算日に対応した数値とは異なります。
- ※当ファンドの年間騰落率は、税引前の分配金を再投資したものとみなして計算した年間騰落率が記載されていますので、実際の基準価額に基づいて計算した年間騰落率とは異なる場合があります。
- ※全ての資産クラスが当ファンドの投資対象とは限りません。
- ※先進国株ならびに新興国株については米ドルベースのため、Bloomberg L.P.(ブルームバーグ・エル・ピー)が提供する円換算の指数表示しております。

<各資産クラスの指数について>

資産クラス	指数名	注記等
日本株	TOPIX(配当込み)	TOPIXとは、日本の株式市場を広範に網羅するとともに、投資対象としての機能性を有するマーケット・ベンチマークで、TOPIXに関する知的財産権その他一切の権利は株式会社JPX総研に帰属します。株式会社JPX総研は、TOPIXの指数値及びそこに含まれるデータの正確性、完全性を保証するものではありません。株式会社JPX総研はTOPIXの算出もしくは公表方法の変更、TOPIXの算出もしくは公表の停止またはTOPIXの商標の変更もしくは使用の停止を行う権利を有しています。
先進国株	MSCIコクサイ・インデックス(配当込み、円ベース)	MSCIコクサイ・インデックスは、MSCI Inc.が開発した株価指数で、日本を除く世界の先進国で構成されています。また、MSCIコクサイ・インデックスに対する著作権及びその他知的財産権はすべてMSCI Inc.に帰属します。
新興国株	MSCIエマージング・マーケット・インデックス(配当込み、円ベース)	MSCIエマージング・マーケット・インデックスは、MSCI Inc.が開発した株価指数で、世界の新興国で構成されています。また、MSCIエマージング・マーケット・インデックスに対する著作権及びその他知的財産権はすべてMSCI Inc.に帰属します。
日本国債	NOMURA-BPI(国債)	NOMURA-BPI国債とは、野村フィデューシャリー・リサーチ&コンサルティング株式会社が発表している我が国の代表的な債券パフォーマンスインデックスで、国債のほか、地方債、政府保証債、金融債、事業債および円建外債等で構成されており、ポートフォリオの投資収益率・利回り・クーポン・デュレーション等の各指標が日々公表されます。NOMURA-BPI国債は野村フィデューシャリー・リサーチ&コンサルティング株式会社の知的財産であり、当ファンドの運用成果等に関し、一切責任ありません。
先進国債	FTSE世界国債インデックス(除く日本、円ベース)	FTSE世界国債インデックスは、FTSE Fixed Income LLC により運営され、日本を除く世界主要国の国債の総合投資収益率を各市場の時価総額で加重平均した債券インデックスです。同指数に関する著作権、商標権、その他知的財産権はすべてFTSE Fixed Income LLC に帰属します。
新興国債	FTSE新興国市場国債インデックス(円ベース)	FTSE新興国市場国債インデックスは、FTSE Fixed Income LLC により運営され、主要新興国の国債の総合収益率を各市場の時価総額で加重平均した債券インデックスです。同指数に関する著作権、商標権、その他知的財産権はすべてFTSE Fixed Income LLC に帰属します。

データ基準日：2024年8月末現在

基準価額・純資産の推移



※「分配金再投資基準価額」は、分配金（税引前）を分配時にファンドへ再投資したものとみなして計算しています。
※基準価額の計算において信託報酬は控除しております。

基準価額および純資産総額

基準価額（1万口当たり）	21,538円
純資産総額	18,536百万円

※基準価額の計算において信託報酬は控除しています。
※純資産総額の単位未満は切り捨てています。

分配の推移

決算期	分配金
第3期（2020年1月20日）	0円
第4期（2021年1月19日）	200円
第5期（2022年1月19日）	0円
第6期（2023年1月19日）	0円
第7期（2024年1月19日）	0円
設定来累計	200円

※分配金は、1万口当たり税引前の金額です。
※分配金は収益分配方針に基づいて委託会社が決定します。
あらかじめ一定の額の分配をお約束するものではありません。分配金が支払われない場合もあります。
※一印は該当がないことを表しています。

主要な資産の状況

◆資産構成比率

組入資産	比率（%）
マザーファンド	98.8
現金その他	1.2

※比率はファンドの純資産総額に対する当該資産の時価の比率です。
※比率は小数点第2位を四捨五入しております。
※純資産総額の単位未満は切り捨てています。
※追加設定の計上タイミングと投資対象の購入処理等のタイミングのずれ等により、比率が100%を超える場合があります。

◆ポートフォリオの状況

資産の種類	比率（%）
株式（内 ベトナム）	98.9 (98.9)

※比率はマザーファンドの純資産総額に対する当該資産の時価の比率です。
※比率は小数点第2位を四捨五入しております。

◆組入上位5業種

順位	業種	投資比率（%）
1	銀行	40.8
2	小売	10.2
3	ソフトウェア・サービス	9.8
4	素材	8.8
5	各種金融	5.9

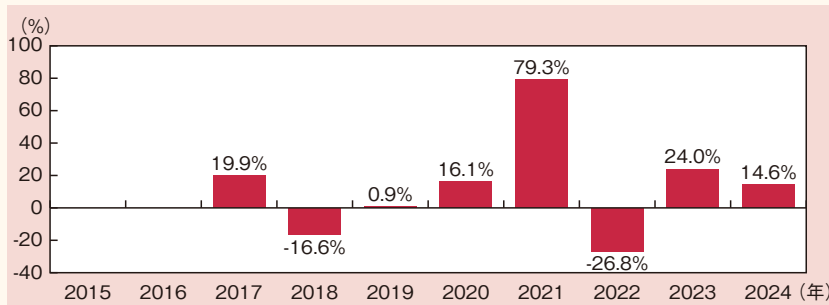
※比率はマザーファンドの純資産総額に対する当該資産の時価の比率です。
※比率は小数点第2位を四捨五入しております。

◆組入上位10銘柄

順位	銘柄名	種類	発行体の国/地域	業種	投資比率（%）
1	FPT コーポレーション	株式	ベトナム	ソフトウェア・サービス	9.8
2	ベトナム投資開発銀行	株式	ベトナム	銀行	6.1
3	ベトナム産業貿易商業銀行	株式	ベトナム	銀行	5.8
4	ベトナム外資銀行	株式	ベトナム	銀行	5.5
5	サイゴン商信株式商業銀行	株式	ベトナム	銀行	5.4
6	テーゾイジードン投資	株式	ベトナム	小売	5.4
7	ホーチミン市住宅開発商業銀行	株式	ベトナム	銀行	5.3
8	フーニアン・ジュエリー	株式	ベトナム	耐久消費財・アパレル	5.0
9	FPTリテール	株式	ベトナム	小売	4.8
10	ベトナム・テクノロジー&コマース・ジョイント・ストック・バンク	株式	ベトナム	銀行	4.3

※比率はマザーファンドの純資産総額に対する当該資産の時価の比率です。
※比率は小数点第2位を四捨五入しております。

年間収益率の推移（暦年ベース）



※当ファンドにはベンチマークはありません。
※ファンドの「年間収益率」は、「税引前分配金再投資基準価額」の騰落率です。
※2017年は設定日（2017年1月20日）から年末までの騰落率を、2024年は年初から8月末までの騰落率を、それぞれ表しています。
※比率は小数点第2位を四捨五入しております。

ファンドの過去の運用実績を示したものであり、将来の成果を示唆・保証するものではありません。最新の運用実績は、表紙に記載する委託会社のホームページでご確認いただけます。



お申込みメモ

購入単位	1口または1円単位として販売会社が定める単位 ※詳しくは販売会社にご確認ください。
購入価額	購入申込日の翌営業日の基準価額とします。
購入代金	販売会社が定める期日までにお支払いください。
換金単位	1口または1円単位として販売会社が定める単位 ※詳しくは販売会社にご確認ください。
換金価額	換金(解約)受付日の翌営業日の基準価額に信託財産留保額を控除した額
換金代金	原則として換金(解約)受付日から起算して8営業日目からお支払いします。 ただし、金融商品取引所等における取引の停止、外国為替取引の停止、決済機能の停止、その他やむを得ない事情があるときは、換金代金の支払いを延期する場合があります。
申込締切時間	原則として営業日の午後3時*までに、販売会社が受付けた分を当日のお申込み分とします。
購入・換金 申込不可日	以下の日においては、購入および換金(解約)のお申込みができません。 米国またはベトナムの証券取引所または銀行のいずれかの休業日(土曜日および日曜日を除きます。)
購入の申込期間	2024年10月19日から2025年4月18日までとします。 ※申込期間は、上記期間終了前に有価証券届出書を提出することにより更新されます。
換金制限	ファンドの規模および商品性格などに基づき、運用上の支障をきたさないようにするため、大口の解約には受付時間制限および金額制限(1億口または1億円以上の解約は、正午まで)を行なう場合があります。詳しくは、販売会社にお問い合わせください。
購入・換金 申込受付の 中止及び取消し	金融商品取引所等における取引の停止、外国為替取引の停止、決済機能の停止、その他やむを得ない事情があるときは、購入・換金(解約)の受付を中止すること、および既に受付けた購入・換金(解約)申込みの受付を取消す場合があります。
信託期間	原則として無期限。(2017年1月20日設定)
繰上償還	次のいずれかの場合等には、委託会社は、事前に受益者の意向を確認し、受託者と合意のうえ、信託契約を解約し、信託を終了させること(繰上償還)ができます。 ●受益権の口数が1億口を下回ることとなった場合 ●やむを得ない事情が発生したとき ●繰上償還することが投資者のために有利であると認めるとき
決算日	年1回。(原則として1月19日。ただし、休業日の場合には翌営業日)
収益分配	年1回、毎決算時に収益分配方針に基づいて収益の分配を行います。
信託金の限度額	ファンドの信託金の限度額は1,000億円です。
公 告	電子公告により行ない、委託会社のホームページに掲載します。 ホームページアドレス https://www.fivestar-am.co.jp なお、やむを得ない事由により公告を電子公告によって行なうことができない場合には、公告は日本経済新聞に掲載します。
運用報告書	毎期決算後および償還後に交付運用報告書を作成し、知っている受益者に交付します。
課税関係	課税上は、株式投資信託として取扱われます。 公募株式投資信託は税法上、一定の要件を満たした場合にNISA(少額投資非課税制度)の適用対象となります。当ファンドは、NISAの「成長投資枠(特定非課税管理勘定)」の対象ですが、販売会社により取扱いが異なる場合があります。詳しくは、販売会社にお問い合わせください。 ※上記は、2024年8月末現在のものです。税法が改正された場合等には、変更される場合があります。 配当控除、益金不算入制度の適用はありません。

*なお、2024年11月5日より東京証券取引所の取引時間が午後3時30分までに変更される予定です。これにより、ファンドの申込締切時間が変更される場合があります。詳しくは販売会社にお問い合わせください。



ファイブスター投信投資顧問株式会社