

## 目論見書補完書面

この書面は、金融商品取引法第 37 条の 3 の規定に基づき、お客様が当投資信託（ファンド）をご購入するにあたり、ご理解していただく必要のある重要事項の情報を、あらかじめ提供するものです。お取引にあたっては、この書面及び目論見書の内容をよくお読みいただき、ご不明な点は、お取引開始前にご確認ください。

※この書面は、投資信託説明書（目論見書）の一部ではなく、マネックス証券の責任の下で作成しているものです。

### 手数料等の諸経費について

- 当ファンドの手数料など諸経費の詳細は目論見書をご覧ください。
- 当ファンドの購入時／換金時の申込手数料は交付目論見書に記載の料率が上限となり、ファンドにより異なります。ファンド毎の申込手数料は当社ウェブサイトのファンド詳細画面または注文画面をご覧ください。コールセンターまでお問い合わせください。
- お客様にご負担いただく申込手数料、信託報酬など諸経費の種類ごとの金額及びその合計額等については、申込内容、保有期間等に応じて異なります。

### クーリング・オフの適用について

当ファンドのお取引に関しては、金融商品取引法第 37 条の 6 の規定の適用はなく、クーリング・オフの対象とはなりませんので、ご注意ください。

## 1. 当ファンドに係る金融商品取引契約の概要

当社は、ファンドの販売会社として、募集の取扱い及び販売等に関する事務を行います。

## 2. 当社が行う金融商品取引業の内容及び方法の概要

当社が行う金融商品取引業は、主に金融商品取引法第 28 条第 1 項の規定に基づく第一種金融商品取引業であり、当社においてファンドのお取引や保護預けを行われる場合は、以下によります。

- お取引にあたっては、保護預り口座、振替決済口座又は外国証券取引口座の開設が必要となります。
- お取引のご注文をいただいたときは、原則として、あらかじめ当該ご注文に係る代金又は有価証券の全部（前受金等）をお預けいただいた上で、ご注文をお受けいたします。
- ご注文いただいたお取引が成立した場合（法令に定める場合を除きます。）には、契約締結時交付書面（取引報告書）をお客様にお渡しいたします（郵送又は電磁的方法による場合を含みます）。万一、記載内容が相違しているときは、速やかに当社お問合せ窓口へ直接ご連絡ください。

### 3. 当社とお客様との利益が相反するおそれ

当社は、当ファンドを販売することにより、目論見書に記載の販売会社が配分を受ける信託報酬を受領することから、当社とお客様との利益が相反するおそれがあります。

なお、上記に加えて、個別の事由によりお客様との利益が相反するおそれがあるファンドにつきましては、補完書面別紙（目論見書に合本しています）にてご説明をしておりますので、必ずご確認ください。

### 4. その他

#### ■一部の外国籍投資信託における当社ウェブサイトおよび各交付書面の口数表示について

当社ウェブサイトおよび各交付書面において、ファンド名称の前に以下の記号のつくファンドの口数は、お客様が本来保有する口数に一定の倍率を乗じた値で表示されます。

##### ・ファンド名称の前に●がつくファンド

お客様が本来保有する口数の100倍の値を表示しています。

（例）実際のお客様の保有口数が100口の場合、10,000口と表示されます。

##### ・ファンド名称の前に◆がつくファンド

お客様が本来保有する口数の1,000倍の値を表示しています。

（例）実際のお客様の保有口数が100口の場合、100,000口と表示されます。

#### ■マネックス証券におけるファンド毎の手数料の上限

- ・購入時申込手数料 最大 3.85%（税込）

インターネットを通じてお客様が取引する場合の購入時申込手数料は無料（ノーロード）です。

#### ■購入時における申込手数料の計算例

購入時における申込手数料は、購入金額（購入口数×1口あたりの購入価額）に、ファンドごとの申込手数料率を乗じて計算します。

申込手数料率 3.3%（税込）のファンドをご購入される場合

##### （例1）口数指定で購入する場合（円貨決済）

購入価額 10,000円（1万口あたり）で100万口ご購入いただく場合

申込手数料（税込）＝10,000円×100万口÷10,000口×3.3%＝33,000円となり、合計1,033,000円（税込）お支払いいただくこととなります。

##### （例2）口数指定で購入する場合（外貨決済）

購入価額 10米ドル（1口あたり）で1万口ご購入いただく場合

申込手数料（税込）＝10米ドル×1万口÷1口×3.3%＝3,300米ドルとなり、合計103,300米ドル（税込）お支払いいただくこととなります。

(例3) 金額指定で購入する場合（[ ]内は外貨決済を選択した場合の例）

100万円[10万米ドル]の金額指定でご購入いただく場合、お支払いいただく100万円[10万米ドル]の中から申込手数料（税込）をいただきますので、100万円[10万米ドル]全額がファンドの購入金額となるものではありません。

※上記は計算例となります。実際の申込手数料金額（税込）は端数処理等により上記の計算式で求めた結果と必ずしも一致しない場合があります。

## 5. 当社の概要

- ・ 商号等 マネックス証券株式会社  
金融商品取引業者 関東財務局長（金商）第165号
- ・ 本店所在地 〒107-6025 東京都港区赤坂一丁目12番32号
- ・ 設立 1999年5月
- ・ 資本金 13,195,101,821円※
- ・ 主な事業 金融商品取引業
- ・ 加入協会 日本証券業協会、一般社団法人 第二種金融商品取引業協会、  
一般社団法人 金融先物取引業協会、  
一般社団法人 日本暗号資産等取引業協会、  
一般社団法人 日本投資顧問業協会
- ・ 指定紛争解決機関 特定非営利活動法人 証券・金融商品あっせん相談センター
- ・ 連絡先 ご不明な点がございましたら、下記までお問合せください。  
お客様ダイヤル 0120-846-365（通話料無料）  
03-6737-1666（携帯電話・一部IP電話）  
ログインIDと電話認証番号をご用意ください。  
当社ウェブサイト ログイン後の「ヘルプ・お問合せ」の入力フォームからお問合せいただけます。

※当社の資本金の額は変動する場合があります。最新の内容については、当社ウェブサイト（<https://info.monex.co.jp/company/summary.html>）でご確認ください。

### 当社に対するご意見・苦情等に関するご連絡窓口

当社に対するご意見・苦情等に関しては、以下の窓口で承っております。

窓 口：お客様ダイヤル

電話番号：固定電話 0120-846-365（無料）

：携帯電話・一部IP電話 03-6737-1666（有料）

受付時間：8時00分～17時00分（平日）

## **金融 ADR 制度のご案内**

金融 ADR 制度とは、お客様と金融機関との紛争・トラブルについて、裁判手続き以外の方法で簡易・迅速な解決を目指す制度です。

金融商品取引業等業務に関する苦情及び紛争・トラブルの解決措置として、金融商品取引法上の指定紛争解決機関である「特定非営利活動法人 証券・金融商品あっせん相談センター (FINMAC)」を利用することができます。

住 所 : 〒103-0025 東京都中央区日本橋茅場町二丁目1番1号 第二証券会館

電話番号 : 0120-64-5005

FINMAC は公的な第三者機関であり、当社の関連法人ではありません。

受付時間 : 月曜日～金曜日 9時00分～17時00分 (祝日を除く)

以 上

(2025年8月)

KTM\_TOUSHIN\_3.0



# オーケストラ ファンド(安定コース)

# オーケストラ ファンド(成長コース)

追加型投信/内外/資産複合



- 本書は、金融商品取引法(昭和23年法律第25号)第13条の規定に基づく目論見書です。
- ファンドに関する投資信託説明書(請求目論見書)を含む詳細な情報は、下記の委託会社のホームページで閲覧、ダウンロードできます。また、本書には投資信託約款の主な内容が含まれておりますが、投資信託約款の全文は投資信託説明書(請求目論見書)に掲載されております。
- ファンドの販売会社、ファンドの基準価額等の詳細情報は、下記委託会社の照会先までお問い合わせください。

商品分類			属性区分				
単体型・追加型	投資対象地域	投資対象資産 (収益の源泉)	投資対象資産	決算頻度	投資対象地域	投資形態	為替ヘッジ
追加型投信	内外	資産複合	その他資産(投資信託証券 (資産複合(注)資産配分変更型))	年1回	グローバル (日本を含む)	ファンド・オブ・ ファンズ	あり (部分ヘッジ)

(注) (株式、債券、不動産投信、その他資産(バンクローン、デリバティブ、為替予約取引等))

※属性区分に記載している「為替ヘッジ」は、対円での為替リスクに対するヘッジの有無を記載しております。

※商品分類及び属性区分の定義については、一般社団法人投資信託協会のホームページ(<https://www.toushin.or.jp/>)をご参照ください。

委託会社 [ファンドの運用の指図を行う者]

## キャピタルアセットマネジメント株式会社

金融商品取引業者：関東財務局長(金商)第383号  
 設立年月日：2004年1月26日  
 資本金：280百万円  
 運用する投資信託財産の合計純資産総額：54,549百万円  
 (資本金、運用純資産総額は2025年12月末現在)

受託会社 [ファンドの財産の保管及び管理を行う者]

## 三井住友信託銀行株式会社

- この投資信託説明書(交付目論見書)により行うオーケストラ ファンド(安定コース)およびオーケストラ ファンド(成長コース)の募集については、委託会社は、金融商品取引法第5条の規定により有価証券届出書を2026年3月13日に関東財務局長に提出し、2026年3月14日にその届出の効力が生じております。
- ファンドの商品内容に関して重大な変更を行う場合には、投資信託及び投資法人に関する法律(昭和26年法律第198号)に基づき、事前に投資者の皆様にご意向を確認させていただきます。
- ファンドの財産は、信託法(平成18年法律第108号)に基づき受託会社において分別管理されています。
- 投資信託説明書(請求目論見書)は、販売会社にご請求いただければ当該販売会社を通じて交付いたします。なお、販売会社にご請求された場合は、その旨をご自身で記録しておくようにしてください。

[照会先] キャピタルアセットマネジメント株式会社

[電話番号] 03-5259-7401 (受付時間：営業日の午前9時～午後5時)

[当社ホームページ] [www.capital-am.co.jp](http://www.capital-am.co.jp)

キャピタルアセットマネジメント

検索



ご購入に際しては、本書の内容を十分にお読みください。



## ファンドの目的

当ファンドは、ファンド・オブ・ファンズ方式で運用することを基本とし、長期的な信託財産の成長を目指して運用を行います。

## ファンドの特色

### 1 世界中のファンドを厳選し、「オーケストラ」\*を構築します。

- 世界中から優れたファンドを厳選します。
- 世界中の名立たる機関投資家が利用する運用手法を受益者のみなさまへ提供します。

\*「オーケストラ」とは、管弦楽を演奏する楽団を意味し、当ファンドの特色を表現しています。

### 2 国際分散投資を行い、分散投資効果を追求します。

- 先進国や新興国の株式、債券、通貨等、国際的かつ多種多様な資産へ分散投資することによりリスクを分散し、値動きを抑え、良好なリスク・リターンのバランスを目指します。

### 3 オルタナティブへの投資を通じ、下振れリスクの抑制を目指します。

- 保有資産の価値の減少を抑制するため、投資対象ファンドを通じて、オルタナティブ投資を活用します。

### 4 2つのコースから選べます。

- **安定コース** 安定的な運用を目指します。
- **成長コース** 安定コースと比較して積極的な運用を目指します。

	株 式	債 券	オルタナティブ
安定コース	25%	5%	70%
成長コース	35%	0%	65%

\* 上記資産配分を目指し運用を行いますが、実際の資産配分比率とは異なる場合があります。

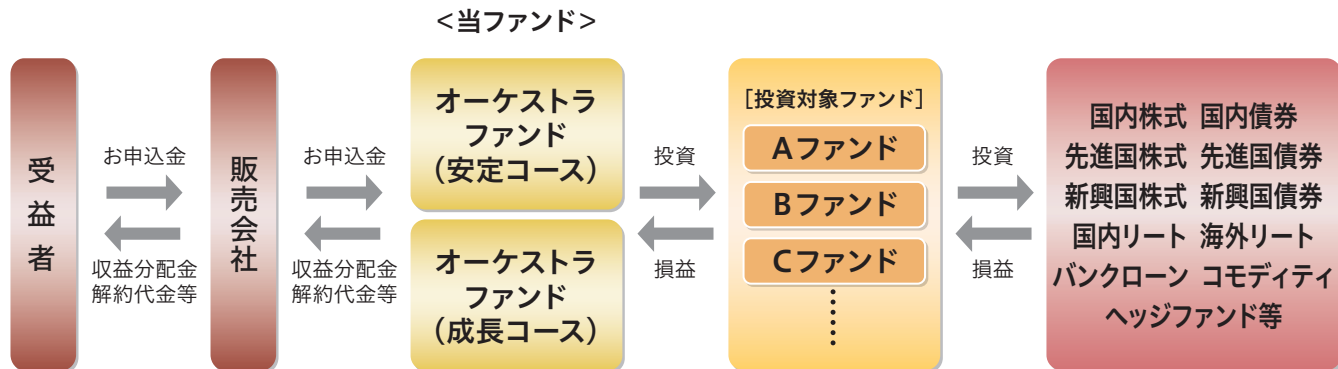
\* 資産配分は、1年に1回程度検証を行い、必要に応じて見直しを行います。



## 5 ファンド・オブ・ファンズ方式で運用します。

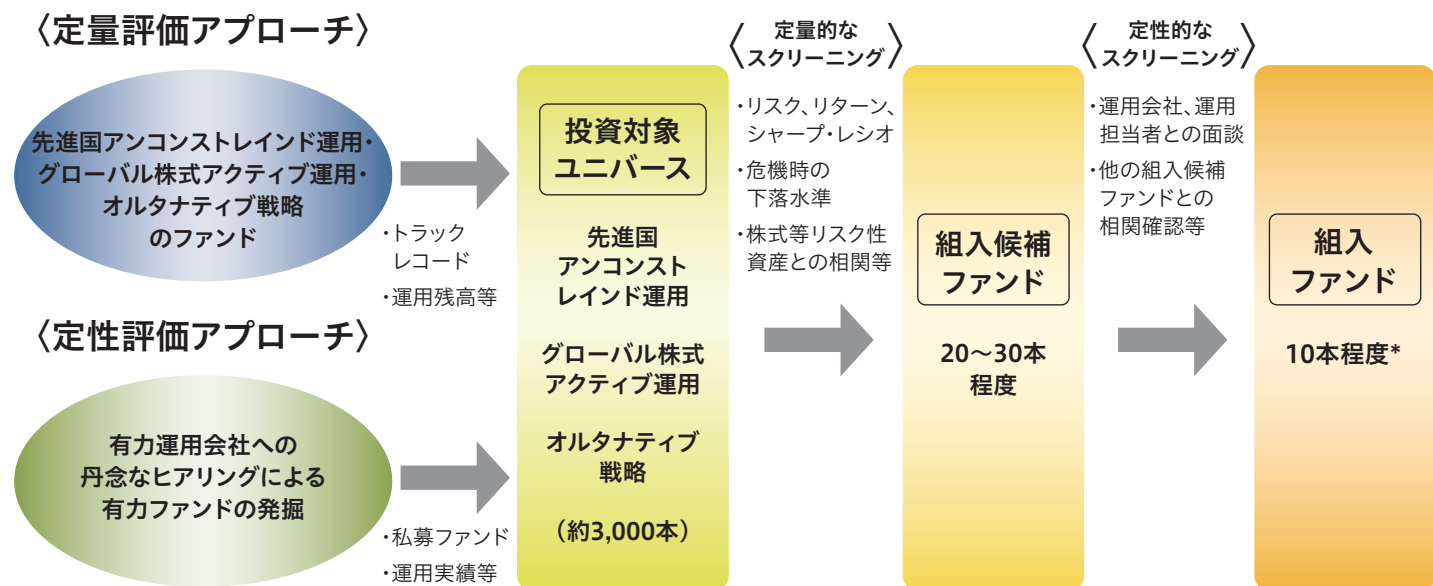
- ファンド・オブ・ファンズ方式とは、株式や債券等の資産に直接投資するのではなく、株式や債券等に投資している複数の投資信託に投資して、運用を行う仕組みです。

### 〈ファンドの仕組み〉



## 6 運用に当たっては、しさん設計株式会社から投資助言を受けます。

### ポートフォリオ構築プロセス



\*経済環境・市場動向により、年1回程度を目途に投資配分比率を見直します。



## 主な投資制限

- 投資信託証券への投資割合には制限を設けません。
- 外貨建資産への直接投資は行いません。
- 原則として、為替ヘッジは行いません。
- デリバティブの直接取引は行いません。

## 分配方針

年1回（12月15日。ただし、休業日の場合は翌営業日とします。）決算を行い、原則として以下の方針により分配を行います。

- 分配対象額は、経費控除後の利子、配当等収益と売買益（評価損益を含みます。）等の範囲内とします。
- 収益分配金額は、委託会社が基準価額水準、市況動向等を勘案して決定します。ただし、分配対象額が少額の場合等には、委託会社の判断により分配を行わないことがあります。
- 留保益の運用については特に制限を定めず、委託会社の判断に基づき、元本部分と同一の運用を行います。



\* 上記は、将来の分配金の支払いおよびその金額について示唆、保証するものではありません。

\* 分配金の金額は、あらかじめ一定の分配を確約するものではなく、分配金が支払われない場合もあります。



## 基準価額の変動要因

当ファンドは、投資信託証券への投資を通じて、世界各国の債券、株式、通貨、それらに関連するデリバティブ取引等の金融商品など値動きのある有価証券に投資しますので、基準価額は変動します。**したがって、元金が保証されているものではなく、基準価額の下落により、損失を被ることがあります。当ファンドに生じた利益および損失は、すべて投資家の皆様に帰属することになります。**

**また、投資信託は預貯金と異なります。**

当ファンドの基準価額は、主に以下の要因により、変動することが想定されます。

## 主な変動要因

当ファンドへの投資にあたっては、主に以下のリスクを伴います。

株式の価格変動リスク	当ファンドは実質的に株式に投資を行いますので、株式の価格変動の影響を受けます。株式の価格は政治経済情勢、発行企業の業績、市場の需給を反映して変動し、短期的または長期的に大きく下落することがあります。このような場合には、当ファンドの基準価額が影響を受け損失を被ることがあります。
為替変動リスク	投資している通貨が円に対して強く（円安に）なればファンドの基準価額の上昇要因となり、弱く（円高に）なればファンドの基準価額の下落要因となります。したがって、投資している通貨が対円で下落した場合には、当ファンドの基準価額が影響を受け損失を被ることがあります。また、為替ヘッジを行う通貨の短期金利と円短期金利を比較して、円短期金利の方が低い場合には、当該通貨と円の金利差相当分のコストがかかりますが、さらに需給要因等によっては金利差相当分を上回るコストがかかる場合があることにご留意ください。
金利変動リスク	債券、バンクローン等の価格は、一般的に金利低下（上昇）した場合は値上がり（値下がり）します。なお、債券、バンクローン等が変動金利である場合、こうした金利変動による価格の変動は固定金利の場合と比べて小さくなる傾向があります。また、発行者・債務者等の財務状況の変化等およびそれらに関する外部評価の変化や国内外の経済情勢等により変動します。加えて、物価連動債券の価格は、物価変動および将来の物価変動に対する市場予想の変化によっても変動します。債券、バンクローン等の価格が下落した場合は、基準価額の下落要因となります。
リートの価格変動リスク	リートの価格は、不動産市況（不動産稼働率、賃貸料、不動産価格など）、金利変動、社会情勢の変化、関係法令・各種規制などの変更、災害などの要因により変動します。また、リートおよびリートの運用会社の業績、財務状況の変化などにより価格が変動し、基準価額の変動要因となります。
商品(コモディティ)の価格変動リスク	商品の価格は、需給関係や為替、金利変動等の様々な要因により大きく変動します。需給関係は、天候、作況、生産国（産出国）の政治、経済、社会情勢の変化等に影響を大きく受けます。商品価格が下落した場合は、基準価額の下落要因となります。
ヘッジファンドの運用手法にかかるリスク	投資対象ファンドにおいては、直接もしくは実質的に現物有価証券、デリバティブや為替予約取引等の買建てや売建てによりポートフォリオを組成することがあり、買い建てている対象が下落した場合もしくは売り建てている対象が上昇した場合に損失が発生し、ファンドの基準価額が影響を受け、投資元本を割り込むことがあります。また、投資対象ファンドの純資産総額を上回る買建て、売建てを行う場合があるため、投資対象ファンドの基準価額は現物有価証券に投資する場合と比べ大きく変動することがあり、投資元本を割り込むことがあります。ヘッジファンドのパフォーマンスは、通常、運用者の運用能力に大きく依存することになるため、市場の動向に関わらず、損失が発生する可能性があります。
カントリーリスク	海外に投資を行う場合には、投資する有価証券の発行者に起因するリスクのほか、投資先の国の政治・経済・社会状況の不安定化や混乱などによって投資した資金の回収が困難になることや、その影響により投資する有価証券の価格が大きく変動することがあり、基準価額が下落する要因となります。



信用リスク	有価証券を発行する企業が、経営不安・倒産等に陥った場合、投資した資金が回収できなくなることがあります。また、こうした状況に陥ると予想された場合、当該企業の有価証券等の価値は下落し、当ファンドの基準価額が下がる要因となる可能性があります。
流動性リスク	急激かつ多量の売買により市場が大きな影響を受けた場合、または市場を取り巻く外部環境に急激な変化があり、市場規模の縮小や市場の混乱が生じた場合等には、機動的に有価証券を売買できないことがあります。このような場合には、効率的な運用が妨げられ、当該有価証券の価格の下落により、当ファンドの基準価額が影響を受け損失を被ることがあります。
解約によるファンドの資金流出に伴う基準価額変動リスク	解約によるファンドの資金流出に伴い、保有有価証券等を大量に売却しなければならないことがあります。その際には、市況動向や市場の流動性等の状況によって、保有有価証券を市場実勢と乖離した価格で売却せざるをえないこともあり、基準価額が大きく下落することがあります。

※基準価額の変動要因は、上記に限定されるものではありません。

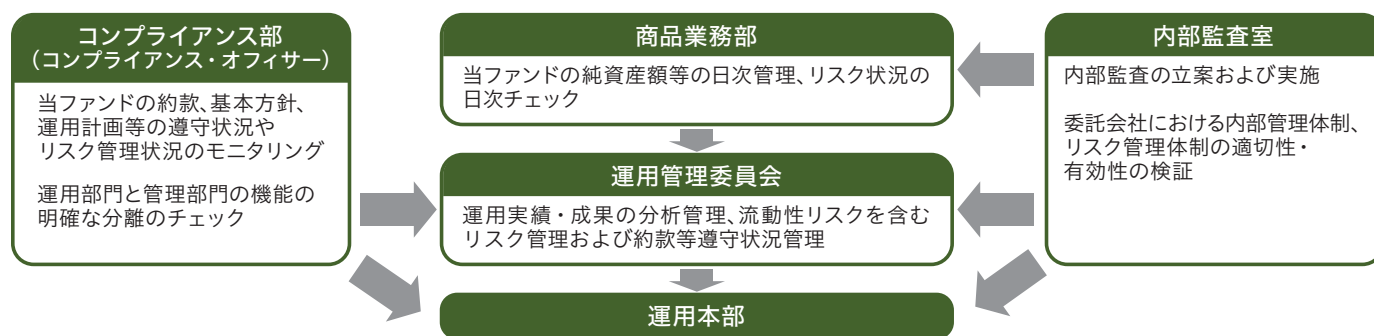
※なお、上記に記載するリスクは、当ファンドに係る全てのリスクを完全には網羅しておりませんので、ご注意ください。

## その他の留意点

- 当ファンドのお取引に関しては、金融商品取引法第37条の6の規定（いわゆるクーリング・オフ）の適用はありません。
- 当ファンドは、大量の解約が発生し短期間で解約資金を手当てする必要が生じた場合や主たる取引市場において市場環境が急変した場合等に、一時的に組入資産の流動性が低下し、市場実勢から期待できる価格で取引できないリスク、取引量が限られてしまうリスクがあります。  
これにより、基準価額にマイナスの影響を及ぼす可能性、換金申込みの受付が中止となる可能性、既に受け付けた換金申込みが取り消しとなる可能性、換金代金のお支払いが遅延する可能性等があります。

## リスクの管理体制

委託会社におけるリスク管理体制は以下の通りとなっております。



※リスクに対する管理体制は2025年12月末現在のものであり、今後、変更となる場合があります。

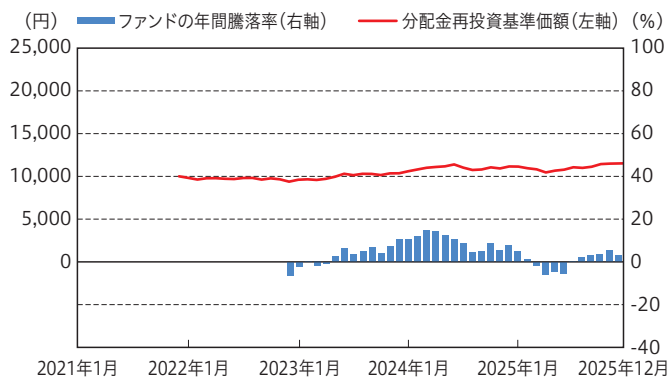


## (参考情報)

### ファンドの年間騰落率及び分配金再投資基準価額の推移

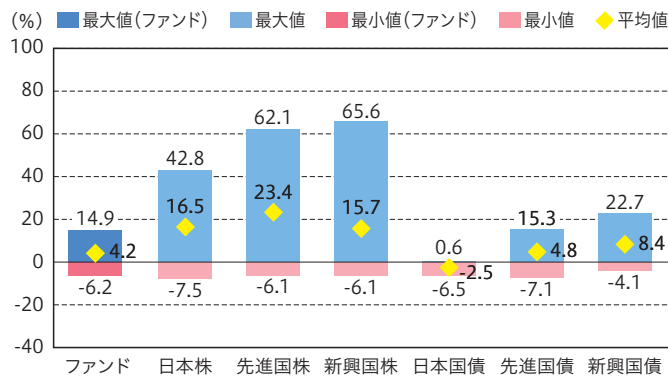
(2021年1月～2025年12月)

#### (安定コース)

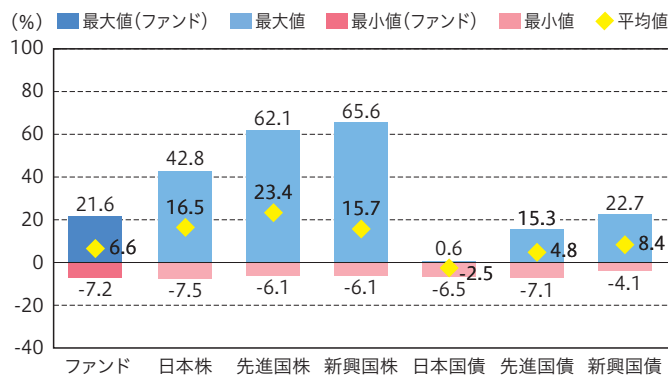
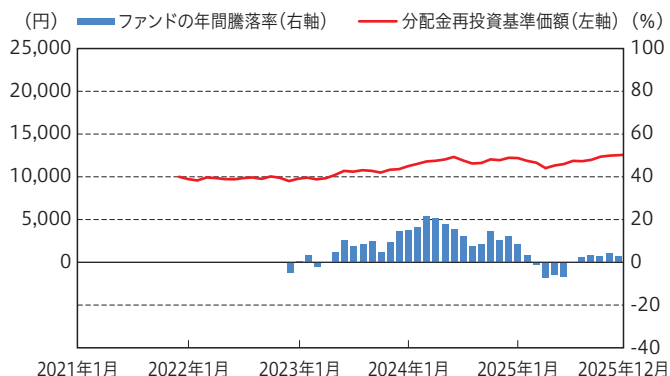


### ファンドと他の代表的な資産クラスとの騰落率の比較

(2021年1月～2025年12月)



#### (成長コース)



\*税引き前の分配金を再投資したものとみなして計算した基準価額および年間騰落率が記載されており、実際の基準価額および基準価額に基づいて計算した年間騰落率とは異なる場合があります。

\*データは設定月末より記載しております。

ファンド: 2022年12月～2025年12月  
 代表的な資産クラス: 2021年1月～2025年12月

\*上記期間の各月末における直近1年間騰落率の平均・最大・最小を表示し、ファンドと代表的な資産のリスクを定量的に比較できるように作成したものです。

\*全ての資産クラスがファンドの投資対象とは限りません。

\*騰落率は直近前月末から遡って算出した結果であり、ファンドの決算日に対応した数値とは異なります。

#### <代表的な各資産クラスの指数>

日本株: Morningstar 日本株式指数  
 日本国債: Morningstar 日本国債指数  
 先進国株: Morningstar 先進国株式指数 (除く日本)  
 先進国債: Morningstar グローバル国債指数 (除く日本)  
 新興国株: Morningstar 新興国株式指数  
 新興国債: Morningstar 新興国ソブリン債指数

海外資産の指数については、為替ヘッジなしによる投資を想定して、円ベースの指数値を使用しています。上記各指数は、全て税引前の利子・配当込みの指数値を使用しています。

#### <各指数の概要>

日本株: Morningstar 日本株式指数は、Morningstar, Inc.が発表している株価指数で、日本に上場する株式で構成されています。  
 先進国株: Morningstar 先進国株式 (除く日本) 指数は、Morningstar, Inc.が発表している株価指数で、日本を除く世界の先進国に上場する株式で構成されています。  
 新興国株: Morningstar 新興国株式指数は、Morningstar, Inc.が発表している株価指数で、世界の新興国に上場する株式で構成されています。  
 日本国債: Morningstar 日本国債指数は、Morningstar, Inc.が発表している債券指数で、日本の国債で構成されています。  
 先進国債: Morningstar グローバル国債 (除く日本) 指数は、Morningstar, Inc.が発表している債券指数で、日本を除く主要先進国の政府や政府系機関により発行された債券で構成されています。  
 新興国債: Morningstar 新興国ソブリン債指数は、Morningstar, Inc.が発表している債券指数で、エマージング諸国の政府や政府系機関により発行されたモドル建て債券で構成されています。

#### <重要事項>

当ファンドは、Morningstar, Inc.、又はモーニングスター・ジャパン株式会社を含むMorningstar, Inc.が支配する会社 (これらの法人全てを総称して「Morningstarグループ」と言います) が組成、推薦、販売または宣伝するものではありません。Morningstarグループは、投資信託への一般的な投資の当否、特に当ファンドに投資することの当否、または当ファンドが投資対象とする市場の一般的な騰落率と連動するMorningstarのインデックス (以下「Morningstarインデックス」と言います) の能力について、当ファンドの受益者又は公衆に対し、明示又は黙示を問わず、いかなる表明保証も行いません。当ファンドとの関連においては、委託会社とMorningstarグループとの唯一の関係は、Morningstarのサービスマーク及びサービス名並びに特定のMorningstarインデックスの使用の許諾であり、Morningstarインデックスは、Morningstarグループが委託会社又は当ファンドとは無関係に判断、構成、算定しています。Morningstarグループは、Morningstarインデックスの判断、構成又は算定を行うにあたり、委託会社又は当ファンドの受益者のニーズを考慮する義務を負いません。Morningstarグループは、当ファンドの基準価額及び設定金額あるいは当ファンドの設定あるいは販売の時期の決定、または当ファンドの解約時の基準価額算出式の決定あるいは計算について責任を負わず、また関与していません。Morningstarグループは、当ファンドの運営管理、マーケティング又は売買取引に関連していかなる義務も責任も負いません。

Morningstarグループは、Morningstarインデックス又はそれに含まれるデータの正確性及び/又は完全性を保証せず、また、Morningstarグループは、その誤謬、脱漏、中断についていかなる責任も負いません。Morningstarグループは、委託会社、当ファンドの受益者又はユーザー、またはその他の人又は法人が、Morningstarインデックス又はそれに含まれるデータを使用して得る結果について、明示又は黙示を問わず、いかなる保証も行いません。Morningstarグループは、Morningstarインデックス又はそれに含まれるデータについて明示又は黙示の保証を行わず、また商品性あるいは特定目的又は使用への適合性に関する一切の保証を明確に否認します。上記のいずれも制限することなく、いかなる場合であれ、Morningstarグループは、特別損害、懲罰的損害、間接損害または結果損害 (逸失利益を含む) について、例えこれらの損害の可能性を告知されていたとしても責任を負いません。

# 運用実績

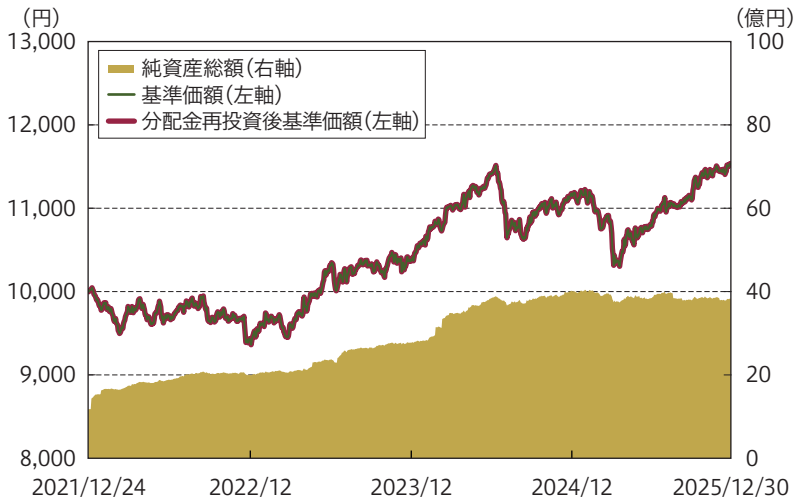


## (安定コース)

基準日: 2025年12月30日

### ■ 基準価額・純資産の推移

2021年12月24日(設定日)～2025年12月30日



基準価額	11,538円
純資産総額	38.3億円

### ■ 分配の推移

決算日	分配金額
2022年12月15日	0円
2023年12月15日	0円
2024年12月16日	0円
2025年12月15日	0円
設定来累計	0円

1万口あたり/税引き前

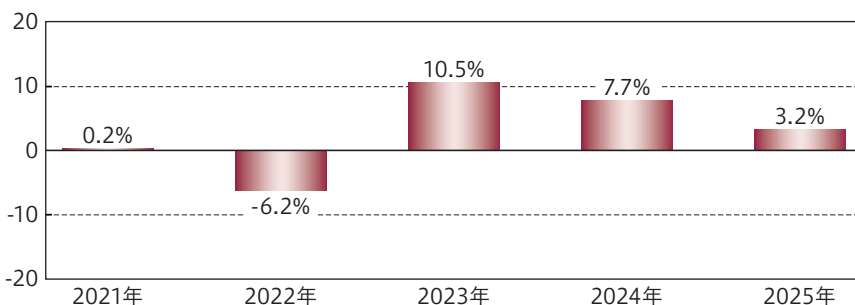
※分配金再投資後基準価額は、分配金(税引き前)を再投資したものと計算しています。

### ■ 主要な資産の状況

【組入銘柄】

順位	投資信託証券	投資比率
1	MFS メリディアン・ファンズ - プルーデント・キャピタル・ファンド (I1 USD)	20.0%
2	ノムラ・ファンズ・アイルランド - グローバル・ダイナミック・ボンド・ファンド - I JPY ヘッジドクラス	14.4%
3	マネジド・ファンド / グラハム・クオンツ・マクロ・ファンド・リミテッドクラス BR2	11.0%
4	ラザード・グローバル・インベストメント・ファンズ PLC - ラザード・ラスモア・オルタナティブ・ファンド (C Acc USD)	9.9%
5	アムンディ・オルタナティブ・ファンズ・PLC - アムンディ・ティーダーマン・アービトラージ戦略ファンド - クラス I JPY	7.5%
6	アムンディ・オルタナティブ・ファンズ・PLC - アムンディ・サンドラー・US エクイティ・ファンド - クラス I JPY	7.4%
7	アムンディ・オルタナティブ・ファンズ・PLC - アムンディ・ティーダーマン・アービトラージ戦略ファンド - クラス I USD	5.0%
8	SPDR ポートフォリオ 米国物価連動国債 ETF	5.0%
9	プロシエアーズ S&P500 配当貴族 ETF	5.0%
10	アムンディ・オルタナティブ・ファンズ・PLC - アムンディ・サンドラー・US エクイティ・ファンド - クラス I USD	4.9%

### ■ 年間収益率の推移



※ファンドの年間収益率は、分配金(税引き前)を再投資したものと計算しています。  
 ※当ファンドにベンチマークはありません。  
 ※2021年: 設定時(2021年12月24日)から年末までの収益率

ファンドの運用実績はあくまで過去の実績であり、将来の運用成果を約束するものではありません。  
 ファンドの運用状況は、委託会社のホームページで確認することができます。

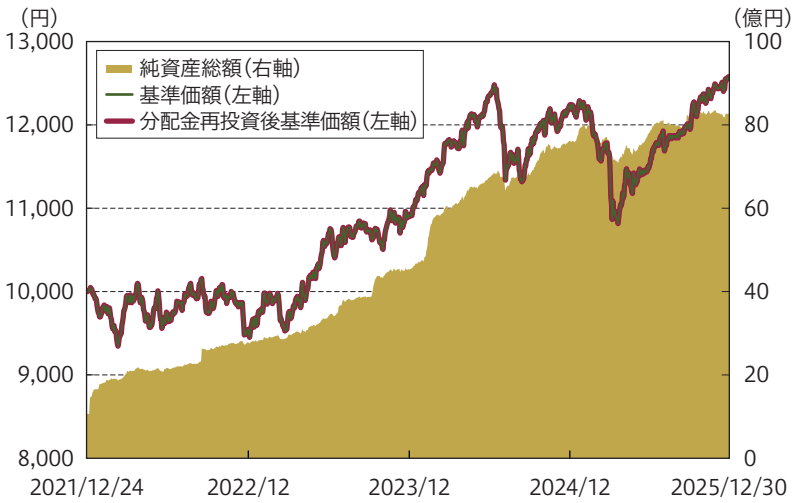


## (成長コース)

基準日: 2025年12月30日

### ■ 基準価額・純資産の推移

2021年12月24日(設定日)～2025年12月30日



基準価額	12,580円
純資産総額	82.7億円

### ■ 分配の推移

決算日	分配金額
2022年12月15日	0円
2023年12月15日	0円
2024年12月16日	0円
2025年12月15日	0円
設定来累計	0円

1万口あたり/税引き前

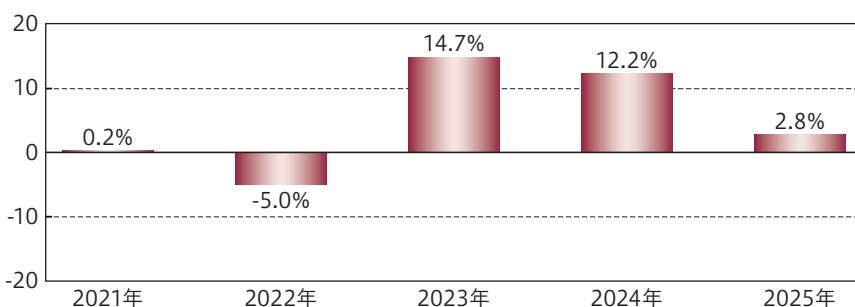
※分配金再投資後基準価額は、分配金(税引き前)を再投資したものと計算しています。

### ■ 主要な資産の状況

【組入銘柄】

順位	投資信託証券	投資比率
1	ラザード・グローバル・インベストメント・ファンズ PLC – ラザード・ラスモア・オルタナティブ・ファンド (C Acc USD)	15.1%
2	マネジド・ファンド / グラハム・クオツ・マクロ・ファンド・リミテッドクラス BR2	12.9%
3	MFS メリディアン・ファンズ – プルーデント・キャピタル・ファンド (I1 USD)	10.2%
4	ディメンショナル・ファンズ・PLC – グローバル・ターゲットッド・バリュー・ファンド JPY アクキュムレーション シェアーズ	10.2%
5	MontLake コリブ UCITS プラットフォーム ICAV – ABR ダイナミック・ブレンド エクイティ & ボラティリティ・ファンド Iクラス	10.2%
6	プロシェアーズ S&P500 配当貴族 ETF	10.2%
7	ノムラ・ファンズ・アイルランド – グローバル・ダイナミック・ボンド・ファンド – I JPY ヘッジドクラス	6.7%
8	コムジェスト世界株式ファンド (適格機関投資家限定)	5.2%
9	アムンディ・オルタナティブ・ファンズ・PLC – アムンディ・サンドラー・US エクイティ・ファンド – クラス I JPY	5.0%
10	アムンディ・オルタナティブ・ファンズ・PLC – アムンディ・ティーダーマン・アービトラージ戦略ファンド – クラス I JPY	4.9%

### ■ 年間収益率の推移



※ファンドの年間収益率は、分配金(税引き前)を再投資したものと計算しています。  
 ※当ファンドにベンチマークはありません。  
 ※2021年: 設定時(2021年12月24日)から年末までの収益率

ファンドの運用実績はあくまで過去の実績であり、将来の運用成果を約束するものではありません。  
 ファンドの運用状況は、委託会社のホームページで確認することができます。



## お申込みメモ

購入単位	販売会社がそれぞれ定める単位とします。 ※詳しくは、販売会社にお問い合わせください。
購入価額	購入申込受付日の翌営業日の基準価額となります。
購入代金	販売会社が指定する期日までにお支払いください。
換金単位	最低単位を1口単位として販売会社が定める単位とします。
換金価額	換金申込受付日の翌営業日の基準価額から0.1% (信託財産留保額) を控除した価額となります。
換金代金	原則、換金申込受付日から起算して9営業日目から、お申込みの販売会社にてお支払いします。
申込締切時間	原則として午後3時30分までに販売会社が受け付けたものを当日のお申込み受付分とします。 なお、販売会社によっては異なる場合がありますので、詳細は販売会社にご確認ください。
購入の申込期間	2026年3月14日から2027年3月15日まで ※申込期間は上記の期間終了前に、有価証券届出書を提出することにより更新されます。
換金制限	ご換金にあたっては、信託財産の資金管理を円滑に行うため、大口のご解約請求には制限を設ける場合があります。
購入・換金 申込不可日	ニューヨーク、ロンドン、アイルランドの金融商品取引所または銀行の休業日には申込の受付を行いません。
購入・換金 申込受付の中止 及び取消し	金融商品取引所等における取引の停止、その他やむを得ない事情等があるときは、購入・換金のお申込みの受付を中止すること、および既に受け付けた購入・換金のお申込みの受付を取消す場合があります。
信託期間	無期限とします。(設定日：2021年12月24日)
繰上償還	残存口数が各ファンドにおいて20億口を下回るようになった場合およびこの信託契約を解約することが受益者のため有利であると認めるとき、またはやむを得ない事情が発生したときは、償還となる場合があります。
決算日	原則、12月15日(休業日の場合は翌営業日)
収益分配	年1回の決算時に、収益分配方針に基づき分配を行います。
信託金の限度額	各ファンドにつき1,000億円
公告	原則、www.capital-am.co.jpに電子公告を掲載します。
運用報告書	ファンドの決算時および償還時に、交付運用報告書を作成し、販売会社を通じて交付します。
課税関係	課税上は株式投資信託として取扱われます。 公募株式投資信託は税法上、一定の要件を満たした場合にNISA(少額投資非課税制度)の適用対象となります。 当ファンドは、NISAの対象ではありません。 配当控除、益金不算入制度の適用はありません。 ※上記は、2025年12月末現在の情報をもとに記載しています。税法が改正された場合等には、変更される場合があります。



## ファンドの費用・税金

### 〈ファンドの費用〉

投資者が直接的に負担する費用				
購入時手数料	購入価額に <b>3.3% (税抜3.0%)</b> を上限として、販売会社がそれぞれ定める手数料率を乗じて得た額とします。「自動継続投資コース」により収益分配金を再投資する場合の申込手数料は、無手数料とします。		販売会社によるファンドの募集・販売の取扱い事務等の対価	
信託財産留保額	換金申込受付日の翌営業日の基準価額に対して <b>0.1%</b>			
投資者が信託財産で間接的に負担する費用				
運用管理費用 (信託報酬)	当ファンド	ファンドの純資産総額に対し、 <b>年1.375% (税抜1.25%)</b> の率を乗じた金額が運用管理費用(信託報酬)として毎日計算され、ファンドの毎計算期間の最初の6ヶ月終了日および毎計算期末または信託終了のときにファンドから支払われます。 信託報酬=運用期間中の基準価額×信託報酬率		
		支払先	内訳(税抜)	主な役務
		委託会社	年0.62%	委託した資金の運用の対価
		販売会社	年0.57%	運用報告書等各種書類の送付、口座内でのファンドの管理、購入後の情報提供等の対価
	受託会社	年0.06%	運用財産の管理、委託会社からの指図の実行の対価	
投資対象とする投資信託証券	純資産総額に対して <b>年0.825%~1.025%程度(税込)</b>	投資対象とする投資信託証券に係る信託財産の運用、基準価額の計算、運用財産の管理等の対価		
実質的な負担	純資産総額に対して <b>年2.2~2.4%±0.2%程度(税込)</b> ※投資対象ファンドの実際の組入れ状況により変動します。なお、投資対象ファンドによっては、別途運用実績に基づき計算される成功報酬額がかかる場合があります。			
その他の費用・手数料	有価証券等の取引に伴う手数料(売買委託手数料、保管手数料等)、ファンドの監査費用、信託財産に関する租税、信託事務の処理等に要する諸費用等が信託財産から支払われます。 ※その他の費用・手数料は、運用状況等により変動するものであり、事前に料率、上限額等を表示することができません。			

※ファンドの費用の合計額については、投資者の皆様がファンドを保有される期間等に応じて異なりますので、表示することができません。

### 〈税金〉

- 税金は表に記載の時期に適用されます。
- 以下の表は、個人投資者の源泉徴収時の税率であり、課税方法等により異なる場合があります。

時期	項目	税金
分配時	所得税、復興特別所得税及び地方税	配当所得として課税 普通分配金に対して20.315%
換金(解約)時及び償還時	所得税、復興特別所得税及び地方税	譲渡所得として課税 換金(解約)時及び償還時の差益(譲渡益)に対して20.315%

※上記は2025年12月末現在のものですので、税法が改正された場合等には、税率等が変更される場合があります。

※外国税額控除の適用となった場合には、分配時の税金が上記と異なる場合があります。

※法人の場合は、上記とは異なります。

※税金の取扱いの詳細については、税務専門家等にご確認されることをお勧めします。



## (参考情報) ファンドの経費率

	経費率 (①+②) (投資先ファンドの運用管理費用以外の費用を除く)	運用管理費用の比率 ①	その他の費用の比率 ②
安定コース	2.49%	1.37%	1.11%
成長コース	2.48%	1.37%	1.11%

※対象期間は2024年12月17日～2025年12月15日です。(表示桁数未満を四捨五入)  
 ※対象期間中の運用・管理にかかった費用の総額(原則として、募集手数料、売買委託手数料および有価証券取引税を含みません。)を、期中の平均受益権口数に期中の平均基準価額(1口当り)を乗じた数で除した値(年率)です。  
 ※その他費用には、投資先ファンドにかかる費用が含まれています。なお、運用管理費用以外の費用がある場合がありますが、上記には含まれておりません。  
 ※投資先ファンドの費用について、計上された期間が異なる場合があり、これらの値はあくまでも参考で実際に発生した費用の比率と異なります。  
 ※詳細につきましては、対象期間の運用報告書(全体版)をご覧ください。

## 追加的記載事項

投資対象とする投資信託証券の概要は以下の通りです。

- 全ての資産および投資対象ファンドに投資するとは限りません。
- 2025年12月末現在、委託会社が知り得る情報に基づいて作成しておりますが、今後、記載内容が変更となる場合があります。

投資対象ファンド	運用会社	主な投資対象	分類
コムジェスト世界株式ファンド(適格機関投資家限定)	コムジェスト・アセットマネジメント株式会社	世界の株式	株式
ディメンショナル・ファンズ・PLC - グローバル・ターゲット・バリュー・ファンド JPY アキュムレーション シェアーズ	ディメンショナル・アイルランド・リミテッド	世界の株式	株式
ラザード・グローバル・インベストメント・ファンズ PLC - ラザード・ラスモア・オルタナティブ・ファンド (C Acc USD)	ラザード・アセット・マネジメント・エルエルシー	海外転換社債等	オルタナティブ
MFSメリディアン・ファンズ - プルーデント・キャピタル・ファンド (I1 USD)	マサチューセッツ・ファイナンシャル・サービスズ・カンパニー	世界の株式と債券	株式
ノムラ・ファンズ・アイルランド - グローバル・ダイナミック・ボンド・ファンド - I JPY ヘッジクラス	ノムラ・アセット・マネジメント U.K. リミテッド	海外債券および債券関連証券等	オルタナティブ
MontLake コリブ UCITS プラットフォーム ICAV - ABR ダイナミック・ブレンド エクイティ & ボラティリティ・ファンド Iクラス	ABR ダイナミック・ファンズ・エルエルシー	米国株式指数とその関連指数	オルタナティブ
マン・アンブレラ・SICAV - マン・AHL・アルファコア・オルタナティブ - 日本円クラス (ヘッジ付)	AHL パートナーズ LLP	世界の先物取引	オルタナティブ
アムンディ・オルタナティブ・ファンズ・PLC - アムンディ・サンドラー・USエクイティ・ファンド	アムンディ・アセットマネジメント (サンドラー・キャピタル・マネジメント)	世界の株式	ー クラス I USD
			ー クラス I JPY
アムンディ・オルタナティブ・ファンズ・PLC - アムンディ・ティーダーマン・アービトラージ戦略ファンド	アムンディ・アセットマネジメント (ティー・アイ・ジー・アドバイザーズ・エル・エル・シー)	世界の株式	ー クラス I USD
			ー クラス I JPY
マネジド・ファンド/グラハム・クオンツ・マクロ・ファンド・リミテッド クラスBR2	グラハム・キャピタル・マネジメント L.P.	世界の先物取引	オルタナティブ
SPDR ポートフォリオ米国物価連動国債 ETF		米国物価連動国債	債券
SPDR ダウ・ジョーンズ・グローバル・リアルエステート ETF	ステート・ストリート・グローバル・アドバイザーズ・ファンズ・マネジメント INC.	世界の不動産投資信託 (REIT)	オルタナティブ
SPDR ブルームバーグ・ハイ・イールド債券ETF		世界の高利回り社債	債券
SPDR ゴールド・シェア	ステート・ストリート・グローバル・アドバイザーズ・ディストリビューターズ LLC	金	オルタナティブ
プロシェアーズS&P500 配当貴族 ETF	プロシェアーズトラスト	世界の株式	株式