

ジパング

(愛称)

追加型投信／国内／株式

## ファンドの概要

設定日 1998年8月28日  
償還日 2023年8月21日  
決算日 原則8月20日  
収益分配 決算日毎

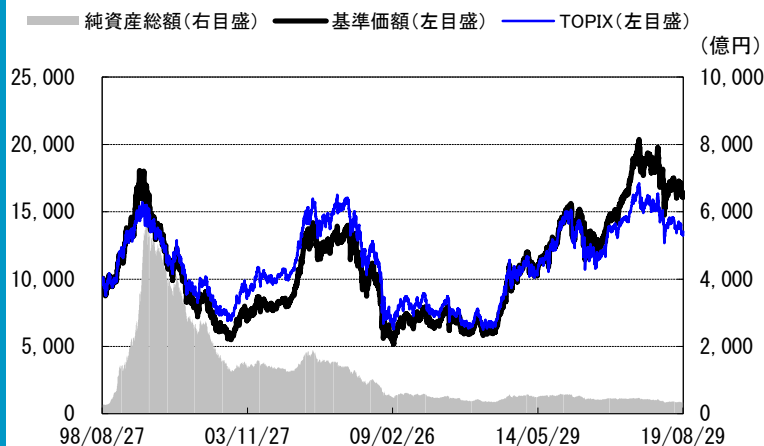
## ファンドの特色

1. 中長期的な観点から、わが国の株式市場全体（TOPIX（東証株価指数））の動きを上回る投資成果の獲得をめざします。
2. 徹底したボトムアップ・リサーチによって本当の企業価値を明らかにし、投資価値の高い銘柄を厳選した投資を行ないます。「グロース」や「バリュー」などの運用スタイルを限定することなく、幅広い収益機会を捉えます。

## 運用実績

※このレポートでは基準価額および分配金を1万口当たりで表示しています。  
※当レポートのグラフ、数値等は過去のものであり、将来の運用成果等を約束するものではありません。  
※当レポート中の各数値は四捨五入して表示している場合がありますので、それを用いて計算すると誤差が生じることがあります。

## ＜基準価額の推移＞



基準価額：12,181円

純資産総額：334.63億円

## ＜基準価額の騰落率＞

	3ヵ月	6ヵ月	1年	3年	設定来
当ファンド	0.58%	-3.00%	-11.94%	30.18%	64.22%
TOPIX	-0.03%	-5.96%	-12.88%	13.71%	35.35%

※基準価額の騰落率は、分配金（税引前）を再投資し計算しています。

## ＜分配金実績（税引前）＞

第17期	第18期	第19期	第20期	第21期
2015/8/20	2016/8/22	2017/8/21	2018/8/20	2019/8/20
100円	0円	100円	100円	100円

※分配金額は、委託会社が基準価額水準、市況動向などを勘案して決定します。ただし、分配対象額が少額の場合には分配を行わないこともあります。

※基準価額は、信託報酬（後述の「手数料等の概要」参照）控除後の値です。  
当ファンドは、運用実績に応じて信託報酬率が変動する「実績報酬制」を採用しており、当レポート作成基準日現在、年率1.4256%（税抜1.32%）です。  
※基準価額の推移は、分配金（税引前）を再投資したものを表示しています。  
※設定日の前営業日を10,000として指数化しています。  
※TOPIXに関する著作権等の知的財産権その他一切の権利は東京証券取引所に帰属します。

## 運用成果について

※運用方針等は作成基準日現在のものであり、将来の市場環境の変動等により変更される場合があります。

## ◎市場環境

8月の国内株式市場は、東証株価指数（TOPIX）が前月末比マイナス3.40%、日経平均株価が同マイナス3.80%と下落しました。2019年4－6月期実質国内総生産（GDP）の速報値が市場予想を上回り、国内景気への不安が和らいだことなどから株価が上昇する局面があったものの、米国大統領が対中制裁関税「第4弾」発動を表明し米中貿易摩擦の激化が懸念されたことや、その後も、中国が米国に対し報復措置を発表すると、直ちに米国大統領が対抗措置を講じる姿勢を示すなど、米中間の報復の応酬が続くことによる世界経済の減速が懸念されたことなどから、国内株式市場は下落しました。

東証33業種分類では、証券・商品先物取引業、不動産業の2業種が上昇する一方で、石油・石炭製品、鉄鋼、海運業など31業種が下落しました。

## ◎運用概況

当ファンドでは、成長分野での高い競争力や事業再編効果などによって、今後の業績拡大が期待できる企業の選別を進め、株価の割安性も重視した運用を行ないました。中期的な観点から、世界で高いシェアを持つ企業や、事業構造改革による業績拡大が見込まれる企業、産業構造の変化を捉えて成長することが期待できる企業などに重点を置いた運用を行なっています。今月の主な投資行動としては、株価の下落で割安感が強まった、情報・通信、機械、小売などの関連企業を買い付ける一方で、相対的な株価の割安感が薄れた、サービス、精密機器、建設などの関連企業を一部売却しました。このような運用の結果、当月末における当ファンドの基準価額は、前月末比でマイナス3.98%となり、TOPIXのマイナス3.40%を下回りました。

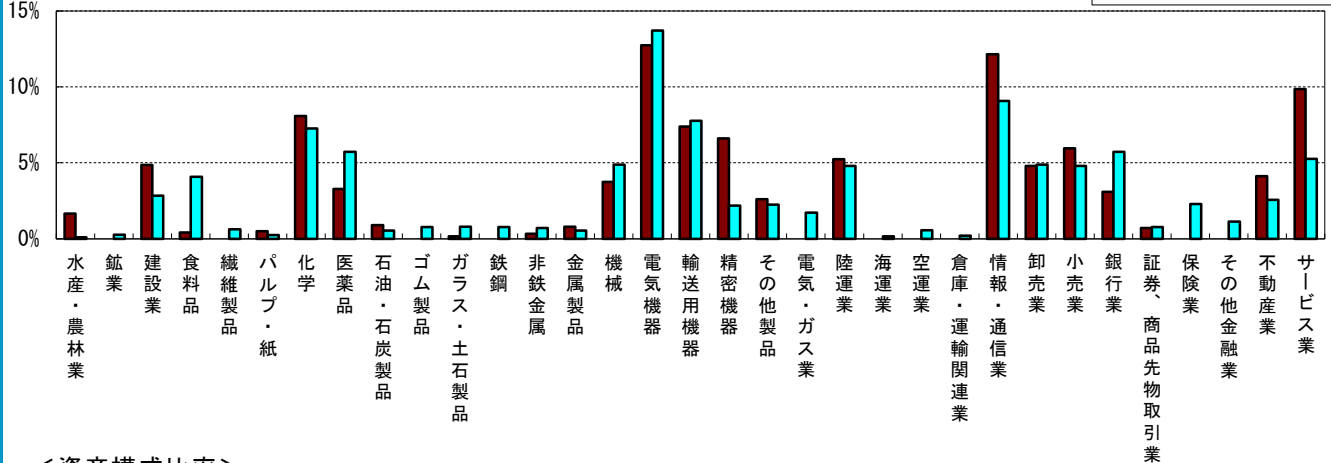
投資信託は、値動きのある資産（外貨建資産は為替変動リスクもあります。）を投資対象としているため、基準価額は変動します。したがって、元金を割り込むことがあります。後述のリスク情報とその他の留意事項をよくお読みください。

■当資料は、投資者の皆様にご理解を高めいただくことを目的として、日興アセットマネジメントが作成した販売用資料です。掲載されている見解は、当資料作成時点のものであり、将来の市場環境や運用成果などを保証するものではありません。

ポートフォリオの内容

※「資産構成比率」「株式組入上位10銘柄」は純資産総額、「業種別構成比」「規模別構成比」は組入株式の評価額の合計をそれぞれ100%として計算したものです。  
 ※「業種別構成比」「株式組入上位10銘柄」「規模別構成比」はマザーファンドの状況です。

<ベンチマークであるTOPIXと比較した業種別構成比>

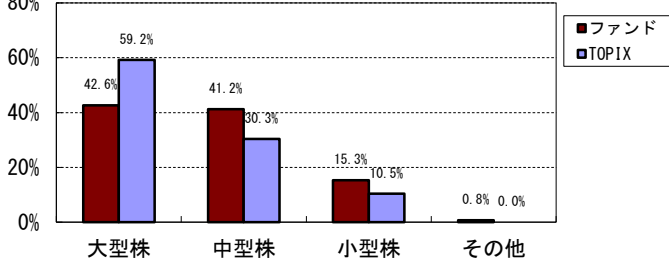


<資産構成比率>

株式	98.0%
うち先物	0.0%
現金その他	2.0%

※上記グラフは、ファンドが保有している株式の業種別比率とTOPIXの業種別比率を比較したものです。  
 当ファンドが、どの業種の比重を高めているかをお知らせするためのものです。

<TOPIXと比較した規模別構成比>



<株式組入上位10銘柄> (銘柄数 81銘柄)

順位	銘柄	業種	比率
1	日本電産	電気機器	2.35%
2	ダイキン工業	機械	2.28%
3	カチタス	不動産業	2.12%
4	日立製作所	電気機器	2.10%
5	リログループ	サービス業	2.09%
6	ソニー	電気機器	2.07%
7	ソラスト	サービス業	2.05%
8	テルモ	精密機器	2.03%
9	キーエンス	電気機器	2.01%
10	朝日インテック	精密機器	1.99%

※TOPIXの「その他」は、TOPIX採用銘柄のうち上場後まもない銘柄等です。

※ファンドの「その他」は、TOPIXに採用されていない銘柄等です。

今後の運用方針

※運用方針等は作成基準日現在のものであり、将来の市場環境の変動等により変更される場合があります。

◎今後の見通し

株式市場は、米中摩擦や世界経済の減速に対する懸念から、軟調な推移となっています。短期的には、米国の通商政策や主要国の経済指標の動向などを睨みながら、不安定な株価推移となる局面も想定されますが、日本企業の業績は底固く推移していることから、下値余地は限定的と考えています。また、中長期で見ると、日本企業の経営が構造的に変化し、成長に向けた投資や株主還元を積極化していることを背景に、上昇基調は維持されると考えています。当ファンドでは、個別企業の徹底した調査に基づいて、高い競争力を持つ企業や事業構造改革によって業績の拡大が見込まれる企業を選別する基本的な姿勢を維持します。これによって、世界的な産業構造の大きな変化を背景に、企業間の業績格差が拡大する傾向に対応したポートフォリオを構築することができると考えています。具体的に注目しているカテゴリーは、①人口減少、高齢化に伴う構造的な問題に対するソリューションを提供する、ITサービス、人材サービス、アウトソーシング、介護、ロボット、FA（ファクトリー・オートメーション）などの関連企業、②自動車の電動化、自動化などの構造的な変化に対応できる電子部品、電子材料、自動車部品などの関連企業、③海外でシェアを拡大している医療機器、産業機器関連企業の3点です。

投資信託は、値動きのある資産（外貨建資産は為替変動リスクもあります。）を投資対象としているため、基準価額は変動します。したがって、元金を割り込むことがあります。後述のリスク情報とその他の留意事項をよくお読みください。

■当資料は、投資者の皆様にご理解を高めることを目的として、日興アセットマネジメントが作成した販売用資料です。掲載されている見解は、当資料作成時点のものであり、将来の市場環境や運用成果などを保証するものではありません。

## ■お申込みメモ

商品分類	追加型投信／国内／株式
購入単位	販売会社が定める単位 ※販売会社の照会先にお問い合わせください。
購入価額	購入申込受付日の基準価額
信託期間	2023年8月21日まで(1998年8月28日設定)
決算日	毎年8月20日(休業日の場合は翌営業日)
収益分配	毎決算時に、分配金額は、委託会社が基準価額水準、市況動向などを勘案して決定します。 ただし、分配対象額が少額の場合には分配を行わないこともあります。 ※将来の分配金の支払いおよびその金額について保証するものではありません。
換金価額	換金申込受付日の基準価額
換金代金	原則として、換金申込受付日から起算して5営業日目からお支払いします。
課税関係	原則として、分配時の普通分配金ならびに換金時および償還時の差益は課税の対象となります。 ※課税上は、株式投資信託として取り扱われます。 ※公募株式投資信託は税法上、少額投資非課税制度の適用対象です。 ※配当控除の適用があります。 ※益金不算入制度は適用されません。

## ■手数料等の概要

投資者の皆様には、以下の費用をご負担いただきます。

<申込時、換金時にご負担いただく費用>

### 購入時手数料

購入時の基準価額に対し3.24%\*(税抜3%)以内  
\*消費税率が10%になった場合は、3.3%となります。  
※購入時手数料は販売会社が定めます。詳しくは、販売会社にお問い合わせください。  
※収益分配金の再投資により取得する口数については、購入時手数料はかかりません。

### 換金手数料

### 信託財産留保額

ありません。

<信託財産で間接的にご負担いただく(ファンドから支払われる)費用>

### 運用管理費用

### (信託報酬)

ファンドの日々の純資産総額に対し下記の率を乗じて得た額とします。  
前営業日の基準価額と前営業日の属する月の前月の最終営業日の基準価額を比較して、  
1.前営業日の基準価額が上回っている場合…年率1.8576%\*1(税抜1.72%)  
2.前営業日の基準価額が下回っている場合…年率1.4256%\*2(税抜1.32%)  
3.前営業日の基準価額と同額の場合…年率1.6416%\*3(税抜1.52%)  
※消費税率が10%になった場合は、以下の通りとなります。  
\*1…1.892%、\*2…1.452%、\*3…1.672%

### その他の費用・手数料

監査費用、組入有価証券の売買委託手数料、借入金の利息および立替金の利息などがその都度、信託財産から支払われます。

※運用状況などにより変動するものであり、事前に料率、上限額などを表示することはできません。

※投資者の皆様にご負担いただくファンドの費用などの合計額については、保有期間や運用の状況などに応じて異なりますので、表示することができません。

※詳しくは、投資信託説明書(交付目論見書)をご覧ください。

## ■委託会社、その他関係法人

委託会社	日興アセットマネジメント株式会社
受託会社	野村信託銀行株式会社
販売会社	販売会社については下記にお問い合わせください。 日興アセットマネジメント株式会社 〔ホームページ〕 <a href="http://www.nikkoam.com/">www.nikkoam.com/</a> 〔コールセンター〕0120-25-1404(午前9時～午後5時。土、日、祝・休日は除く。)

## ■お申込みに際しての留意事項

### ○リスク情報

- ・ 投資者の皆様の投資元金は保証されているものではなく、基準価額の下落により、損失を被り、投資元金を割り込むことがあります。ファンドの運用による損益はすべて投資者(受益者)の皆様にご帰属します。なお、当ファンドは預貯金とは異なります。
- ・ 当ファンドは、主に株式を実質的な投資対象としますので、株式の価格の下落や、株式の発行体の財務状況や業績の悪化などの影響により、基準価額が下落し、損失を被ることがあります。また、外貨建資産に投資する場合には、為替の変動により損失を被ることがあります。

主なリスクは以下の通りです。

### 価格変動リスク

株式の価格は、会社の成長性や収益性の企業情報および当該情報の変化に影響を受けて変動します。また、国内および海外の経済・政治情勢などの影響を受けて変動します。ファンドにおいては、株式の価格変動または流動性の予想外の変動があった場合、重大な損失が生じるリスクがあります。

### 流動性リスク

市場規模や取引量が少ない状況においては、有価証券の取得、売却時の売買価格は取引量の大きさに影響を受け、市場実勢から期待できる価格どおりに取引できないリスク、評価価格どおりに売却できないリスク、あるいは、価格の高低に関わらず取引量が限られてしまうリスクがあり、その結果、不測の損失を被るリスクがあります。

## 信用リスク

投資した企業の経営などに直接・間接を問わず重大な危機が生じた場合には、ファンドにも重大な損失が生じるリスクがあります。デフォルト（債務不履行）や企業倒産の懸念から、発行体の株式などの価格は大きく下落（価格がゼロになることもあります。）し、ファンドの基準価額が値下がりする要因となります。

## 為替変動リスク

外貨建資産については、一般に外国為替相場が当該資産の通貨に対して円高になった場合には、ファンドの基準価額が値下がりする要因となります。

※基準価額の変動要因は、上記に限定されるものではありません。

## ○その他の留意事項

- ・当資料は、投資者の皆様へ「日興ジャパンオープン（愛称：ジパング）」へのご理解を高めていただくことを目的として、日興アセットマネジメントが作成した販売用資料です。
- ・当ファンドのお取引に関しては、金融商品取引法第37条の6の規定（いわゆるクーリング・オフ）の適用はありません。
- ・投資信託は、預金や保険契約とは異なり、預金保険機構および保険契約者保護機構の保護の対象ではありません。また、銀行など登録金融機関で購入された場合、投資者保護基金の支払いの対象とはなりません。
- ・分配金は、投資信託の純資産から支払われますので、分配金が支払われると、その金額相当分、基準価額は下がります。分配金は、計算期間中に発生した運用収益を超えて支払われる場合があります。投資者のファンドの購入価額によっては、分配金の一部または全部が、実質的には元本の一部払戻しに相当する場合があります。
- ・投資信託の運用による損益は、すべて受益者の皆様に帰属します。当ファンドをお申込みの際には、投資信託説明書（交付目論見書）などを販売会社よりお渡ししますので、内容を必ずご確認のうえ、お客様ご自身でご判断ください。

設定・運用は 日興アセットマネジメント株式会社  
金融商品取引業者 関東財務局長（金商）第368号  
加入協会：一般社団法人投資信託協会  
一般社団法人日本投資顧問業協会



## 投資信託説明書(交付目録見書)のご請求・お申込みは

金融商品取引業者等の名称	登録番号	加入協会			
		日本証券業協会	一般社団法人 日本 投資顧問業 協会	一般社団法人 金融先物 取引業協会	一般社団法人 第二種 金融商品 取引業協会
青木信用金庫	登録金融機関	関東財務局長(登金)第199号			
あかつき証券株式会社	金融商品取引業者	関東財務局長(金商)第67号	○	○	○
株式会社阿波銀行	登録金融機関	四国財務局長(登金)第1号	○		
いちい信用金庫	登録金融機関	東海財務局長(登金)第25号			
エース証券株式会社	金融商品取引業者	近畿財務局長(金商)第6号	○		
S M B C 日興証券株式会社	金融商品取引業者	関東財務局長(金商)第2251号	○	○	○
株式会社 S B I 証券	金融商品取引業者	関東財務局長(金商)第44号	○		○
遠州信用金庫	登録金融機関	東海財務局長(登金)第28号			
大分みらい信用金庫	登録金融機関	九州財務局長(登金)第18号			
大阪信用金庫	登録金融機関	近畿財務局長(登金)第45号			
岡崎信用金庫	登録金融機関	東海財務局長(登金)第30号	○		
鹿児島相互信用金庫	登録金融機関	九州財務局長(登金)第26号			
カブドットコム証券株式会社	金融商品取引業者	関東財務局長(金商)第61号	○		○
きのくに信用金庫	登録金融機関	近畿財務局長(登金)第51号			
岐阜信用金庫	登録金融機関	東海財務局長(登金)第35号	○		
京都信用金庫	登録金融機関	近畿財務局長(登金)第52号	○		
京都中央信用金庫	登録金融機関	近畿財務局長(登金)第53号	○		
株式会社きらぼし銀行	登録金融機関	関東財務局長(登金)第53号	○		○
株式会社きらやか銀行	登録金融機関	東北財務局長(登金)第15号	○		
桐生信用金庫	登録金融機関	関東財務局長(登金)第234号			
株式会社京葉銀行	登録金融機関	関東財務局長(登金)第56号	○		
株式会社高知銀行	登録金融機関	四国財務局長(登金)第8号	○		
神戸信用金庫	登録金融機関	近畿財務局長(登金)第56号			
佐野信用金庫	登録金融機関	関東財務局長(登金)第223号			
しずおか焼津信用金庫	登録金融機関	東海財務局長(登金)第38号			
株式会社鳥根銀行	登録金融機関	中国財務局長(登金)第8号	○		
株式会社十八銀行	登録金融機関	福岡財務支局長(登金)第2号	○		
十六 T T 証券株式会社	金融商品取引業者	東海財務局長(金商)第188号	○		
白河信用金庫	登録金融機関	東北財務局長(登金)第36号			
株式会社親和銀行	登録金融機関	福岡財務支局長(登金)第3号	○		
スルガ銀行株式会社	登録金融機関	東海財務局長(登金)第8号	○		
静岡信用金庫	登録金融機関	東海財務局長(登金)第43号	○		
株式会社仙台台銀行	登録金融機関	東北財務局長(登金)第16号	○		
株式会社大光銀行	登録金融機関	関東財務局長(登金)第61号	○		
高崎信用金庫	登録金融機関	関東財務局長(登金)第237号			
瀧野川信用金庫	登録金融機関	関東財務局長(登金)第168号			
多摩信用金庫	登録金融機関	関東財務局長(登金)第169号	○		
ちばぎん証券株式会社	金融商品取引業者	関東財務局長(金商)第114号	○		
株式会社筑波銀行	登録金融機関	関東財務局長(登金)第44号	○		
東海東京証券株式会社	金融商品取引業者	東海財務局長(金商)第140号	○		○
東京東信用金庫	登録金融機関	関東財務局長(登金)第179号	○		
株式会社栃木銀行	登録金融機関	関東財務局長(登金)第57号	○		
内藤証券株式会社	金融商品取引業者	近畿財務局長(金商)第24号	○		○
長浜信用金庫	登録金融機関	近畿財務局長(登金)第69号			
株式会社名古屋銀行	登録金融機関	東海財務局長(登金)第19号	○		
西尾信用金庫	登録金融機関	東海財務局長(登金)第58号			
西兵庫信用金庫	登録金融機関	近畿財務局長(登金)第73号			
日産証券株式会社	金融商品取引業者	関東財務局長(金商)第131号	○		○
二本松信用金庫	登録金融機関	東北財務局長(登金)第46号			
沼津信用金庫	登録金融機関	東海財務局長(登金)第59号			
のと共栄信用金庫	登録金融機関	北陸財務局長(登金)第30号			
八幡信用金庫	登録金融機関	東海財務局長(登金)第60号			
播州信用金庫	登録金融機関	近畿財務局長(登金)第76号	○		
飯能信用金庫	登録金融機関	関東財務局長(登金)第203号			
兵庫信用金庫	登録金融機関	近畿財務局長(登金)第81号	○		
フィリップ証券株式会社	金融商品取引業者	関東財務局長(金商)第127号	○		○
福井信用金庫	登録金融機関	北陸財務局長(登金)第32号			
福島信用金庫	登録金融機関	東北財務局長(登金)第50号			
松井証券株式会社	金融商品取引業者	関東財務局長(金商)第164号	○		○
マネックス証券株式会社	金融商品取引業者	関東財務局長(金商)第165号	○	○	○
三井住友信託銀行株式会社	登録金融機関	関東財務局長(登金)第649号	○	○	○
三菱 U F J モルガン・スタンレー証券株式会社	金融商品取引業者	関東財務局長(金商)第2336号	○	○	○
むさし証券株式会社	金融商品取引業者	関東財務局長(金商)第105号	○		○
株式会社もみじ銀行	登録金融機関	中国財務局長(登金)第12号	○		○
結城信用金庫	登録金融機関	関東財務局長(登金)第228号			
楽天証券株式会社	金融商品取引業者	関東財務局長(金商)第195号	○	○	○
ワイエム証券株式会社	金融商品取引業者	中国財務局長(金商)第8号	○		

※上記販売会社情報は、作成時点の情報に基づいて作成しております。  
 ※販売会社によっては取扱いを中止している場合がございます。