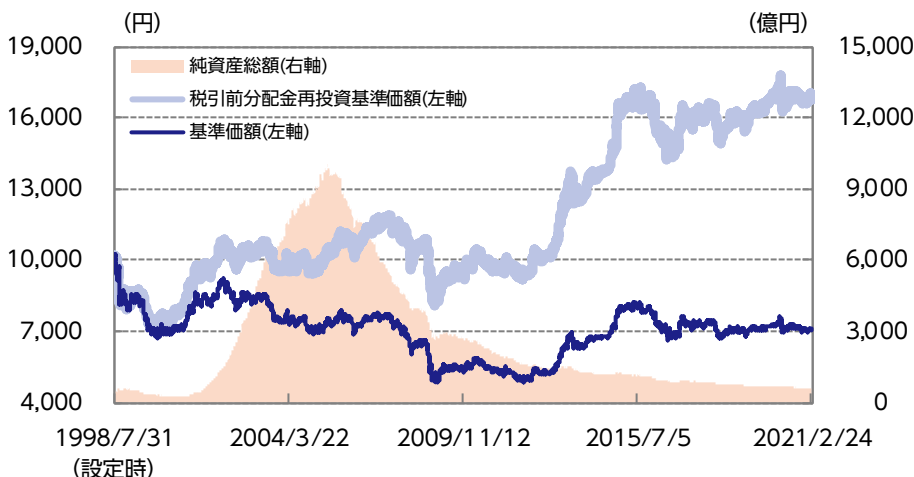


運用実績

基準価額・純資産の推移



基準価額および純資産総額

基準価額	7,036円
前月末比	- 32円
純資産総額	593億円

分配の推移 (1万口当り、税引前)

第84期	2019年07月	40円
第85期	2019年10月	40円
第86期	2020年01月	40円
第87期	2020年04月	40円
第88期	2020年07月	40円
第89期	2020年10月	40円
第90期	2021年01月	35円
直近1年間累計		155円
設定来累計額		6,150円

基準価額の騰落率 (税引前分配金再投資)

	1ヵ月	3ヵ月	6ヵ月	1年	3年	設定来
ファンド	-0.5%	0.1%	-0.2%	-3.5%	10.1%	68.0%
参考指標	-0.8%	-0.9%	-2.0%	-3.2%	9.8%	51.6%
米ドル・円	1.7%	2.3%	0.8%	-2.9%	-1.0%	-26.1%

※上記は過去の実績であり、将来の運用成果等を保証するものではありません。

※基準価額は信託報酬控除後のものです。税引前分配金再投資基準価額は分配金(税引前)を再投資したものと計算しております。なお、信託報酬率は「手続・手数料等」の「ファンドの費用」をご覧ください。

※運用状況によっては、分配金額が変わる場合、あるいは分配金が支払われない場合があります。分配金は信託財産から支払いますので、基準価額が下がる要因となります。収益分配金には普通分配金に対して所得税および地方税がかかります(個人受益者の場合)。

※ファンド騰落率は分配金(税引前)を再投資したものと計算しており、実際の投資家利回りとは異なります。

※基準価額の前月末比は、決算日到来月に分配金支払実績がある場合、分配金込みで算出しています。

※当ファンドはベンチマークを定めていませんが、ブルームバーグ・パークレイズ米国総合インデックス(円換算ベース)から信託報酬相当分を控除した数値を参考指標として掲載しており、設定日を起点として指数化しています。ブルームバーグ・パークレイズ米国総合インデックスとは、ブルームバーグが公表しているインデックスであり、米ドル建て投資適格債券市場のパフォーマンスを表します。ブルームバーグは、ブルームバーグ・ファイナンス・エル・ピーの商標およびサービスマークです。パークレイズは、ライセンスに基づき使用されているパークレイズ・バンク・ピーエルシーの商標およびサービスマークです。ブルームバーグ・ファイナンス・エル・ピーおよびその関係会社(以下「ブルームバーグ」と総称します)またはブルームバーグのライセンサーは、ブルームバーグ・パークレイズ・インデックスに対する一切の独占的権利を有しています。なお、「円換算ベース」とは現地通貨建てベースのインデックスを委託会社が円換算したものです。以下同じです。

<ご参考>為替(米ドル・円レート)の推移 <当月末現在 106.25円>



※対顧客電信売買相場仲値のデータをもとに、ニッセイアセットマネジメントが作成しています。

※当ファンドの運用委託先であるザ・パトナム・アドバイザー・カンパニー・エルエルシーのデータに基づき、現地月末営業日を基準に作成しています（一部データを除きます）。

ポートフォリオ情報

平均格付	※1	AA-
平均デュレーション	※2	5.86年
平均最終利回り	※3	2.35%
平均クーポン	※4	3.76%
平均直利	※5	3.71%
銘柄数		494

※1 原則として格付は、ムーディーズ、S & P、フィッチレーティングスのうち、上位の格付を採用しております。以下同じです。

また平均格付とは、当ファンドが組み入れている債券にかかる格付を加重平均したものであり、当ファンドにかかる格付ではありません。

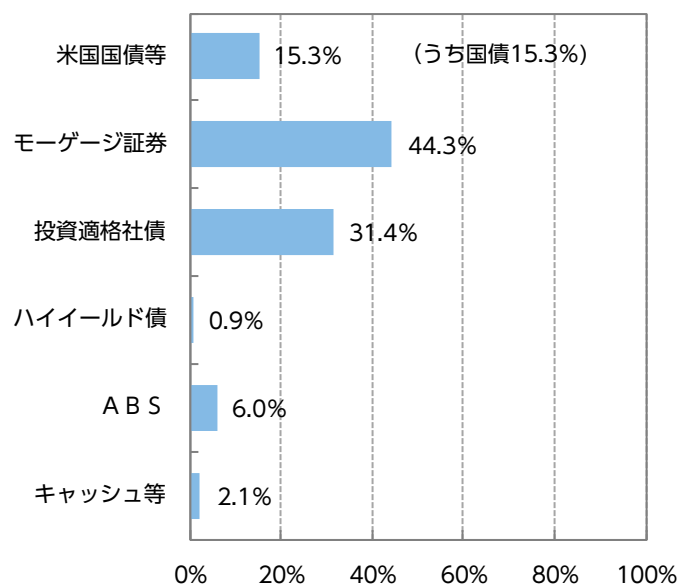
※2 「デュレーション」=債券投資におけるリスク度合いを表す指標の一つで、金利変動に対する債券価格の反応の大きさ（リスクの大きさ）を表し、デュレーションが長いほど債券価格の反応は大きくなります。

※3 「最終利回り」=満期までの保有を前提とすると、債券の購入日から償還日までに入ってくる受取利息や償還差損益（額面と購入価額の差）等の合計額が投資元本に対して1年当たりどれくらいになるかを表す指標です。

※4 「クーポン」=額面金額に対する単年の利息の割合を表します。

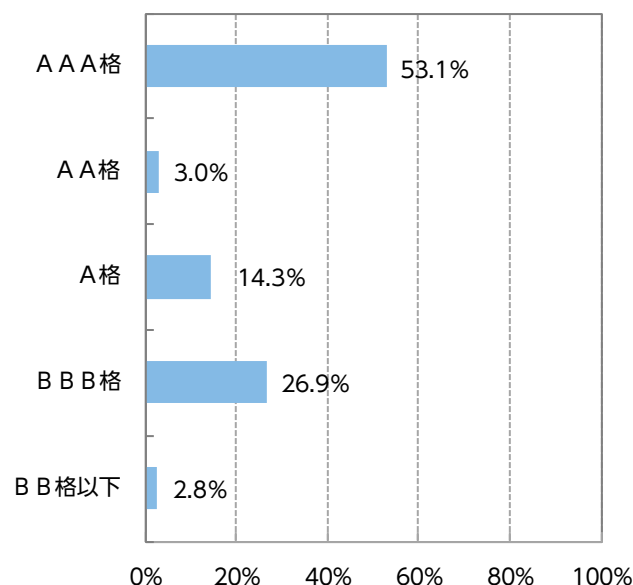
※5 「平均直利」=平均クーポン÷平均時価単価

債券種別構成比率



※対外債建資産総額比

格付分布



※対外債建資産総額比

組入上位10銘柄

順位	銘柄	債券種別	償還日	クーポン	格付	比率
1	アメリカ国債	国債	2042/08/15	2.750%	AAA	5.2%
2	ファニーメイ	モーゲージ証券	2051/03/01	2.000%	AAA	4.7%
3	アメリカ国債	国債	2026/02/15	1.625%	AAA	3.3%
4	ジニーメイ	モーゲージ証券	2051/03/01	3.500%	AAA	3.0%
5	ファニーメイ	モーゲージ証券	2050/10/01	2.500%	AAA	2.4%
6	アメリカ国債	国債	2024/02/15	2.750%	AAA	2.4%
7	WECエナジー・グループ	投資適格社債	2067/05/15	2.306%	BBB	1.7%
8	ジニーメイ	モーゲージ証券	2051/01/01	2.000%	AAA	1.4%
9	アメリカ国債	国債	2050/05/15	1.250%	AAA	1.3%
10	ジニーメイ	モーゲージ証券	2050/01/01	4.000%	AAA	1.2%

※対純資産総額比

マーケットの状況

債券種別騰落率

区分	騰落率	コメント
米国国債	-1.81%	当月は、米国の大規模な経済対策の実現や新型コロナウイルスのワクチン接種への期待が高まる中、市場心理の改善が継続したことなどにより、スプレッド（国債に対する上乗せ金利）が月初から縮小したことなどから、ハイイールド債が最も上昇しました。
エージェンシー債等	-1.54%	
モーゲージ証券	-0.67%	
投資適格社債	-1.72%	
ハイイールド債	0.37%	
A B S	-0.14%	

※参考指標（ブルームバーグ・パークレイズ米国総合インデックス）のセクター毎の月間騰落率（米ドルベース）です。ただし、ハイイールド債の騰落率についてはブルームバーグ・パークレイズ・米国ハイイールド・インデックスの騰落率を使用しています。

当月の市況動向

当月の米長期金利は大きく上昇しました。米国の大規模な経済対策の実現や新型コロナウイルスのワクチン接種への期待が高まる中、景気回復期待、国債増発やインフレ加速への懸念等から、金利は大幅に上昇しました。金利上昇が継続する中においても、米連邦準備制度理事会（F R B）メンバーから懸念の声は聞かれなかったこともあり、月末にかけては金融政策の早期引き締め観測から金利上昇が加速しました。結局、米長期金利は1.41%で終了しました。

残存年限別では、長期を中心に多くの年限において金利は上昇しました。

債券種別指数の騰落率は、ハイイールド債、資産担保証券（A B S）、モーゲージ証券、エージェンシー債等、投資適格社債、国債の順になりました。

当月の米ドル円相場は上昇しました。米国の大規模な経済対策の実現や新型コロナウイルスのワクチン接種への期待が高まる中、景気回復期待やインフレ加速懸念等を背景に、米長期金利が大幅に上昇したことから、ドル・円は上昇しました。結局、月末は106.25円（東京市場）と前月末比1.77円の円安ドル高となりました。

ファンドの状況

金利変動リスクの大きさを示すデュレーションは、参考指標対比中立近辺で調整しました。債券種別配分では、商業用モーゲージ証券（C M B S）や投資適格社債等を参考指標より多め、国債等を少なめとする方針を継続しました。

当ファンドの税引前分配金込み基準価額は、米ドルが対円で上昇したものの、それ以上に金利が上昇（価格は下落）したことなどから前月末比-32円となりました。

今後の見通しと運用方針

米国経済については、堅調な経済指標の発表や経済活動の再開などを背景に継続的な回復を示していますが、インフレ加速の懸念などにより金利が大幅に上昇しているため、動向について注視していきたいと思えます。金融政策については、FRBによる金融政策の早期引き締めが懸念されており、動向につき注視していきます。

今後の運用については、金利リスクはデュレーションを参考指標対比中立近辺としていますが、市場動向等に応じてポジションを調整します。債券種別に関しては、CMB Sや投資適格社債を対参考指標で多めの配分とし、国債等を少なめの配分とする方針を継続します。

ファンドの特色

①米ドル建ての多種多様な債券に投資します。

ファンドが投資対象とするモーゲージ証券などには、一般社団法人投資信託協会規則に定める寄与度が10%を超える、または超える可能性の高い支配的な銘柄が存在するため、ファンドは特定の銘柄に投資が集中することがあります。ファンドの特化型運用においては、当該銘柄のエクスポージャーがファンドの純資産総額の35%を超えないよう運用を行います。また、当該銘柄に経営破綻や経営・財務状況の悪化が生じた場合には、大きな損失が発生することがあります。

②分散投資・高格付債への投資により、信用リスクをコントロールします。

③ザ・パトナム・アドバイザーズ・カンパニー・エルエルシーに運用を委託します。

④原則として、為替ヘッジ*は行いません。

* 為替ヘッジとは、為替変動による資産価値の変動を回避する取引のことをいいます。

⑤3ヵ月毎に分配金をお支払いすることをめざします。

*分配金額は、委託会社が基準価額水準、市況動向等を勘案して決定します。分配対象額が少額の場合には、分配を行わないこともあります。

*将来の分配金の支払いおよび水準について、保証するものではありません。

投資リスク

*ご購入に際しては、投資信託説明書（交付目論見書）の内容を十分にお読みください。

基準価額の変動要因

●ファンドは、値動きのある有価証券等（外貨建資産には為替変動リスクもあります）に投資しますので、基準価額は変動します。したがって、投資元本を割込むことがあります。

●**ファンドは、預貯金とは異なり、投資元本および利回りの保証はありません。運用成果（損益）はすべて投資者の皆様のものとなりますので、ファンドのリスクを十分にご認識ください。**

主な変動要因

債券投資 リスク	金利変動 リスク	金利は、景気や経済の状況等の影響を受け変動し、それにともない債券価格も変動します。一般に金利が上昇した場合には、債券の価格が下落します。
	信用リスク	債券の発行体が財政難・経営不振、資金繰り悪化等に陥り、債券の利息や償還金をあらかじめ定められた条件で支払うことができなくなる場合（債務不履行）、またはそれが予想される場合、債券の価格が下落することがあります。
	期限前償還 リスク	モーゲージ証券は、様々な要因によるローンの借換え等にともない、期限前償還されることがあり、これらの増減により価格が変動します。特に金利が低下した場合、期限前償還の可能性の高まりにより、モーゲージ証券の種類によっては価格の上昇が抑えられること、または下落することがあります。
為替変動リスク	原則として対円での為替ヘッジを行わないため、外貨建資産については、為替変動の影響を直接的に受けます。一般に円高局面ではファンドの資産価値が減少します。	
流動性リスク	市場規模が小さいまたは取引量が少ない場合、市場実勢から予期される時期または価格で取引が行えず、損失を被る可能性があります。	

分配金に関する留意事項

- 分配金は、預貯金の利息とは異なり、ファンドの信託財産から支払われますので、分配金が支払われると、その金額相当分、基準価額は下がります。

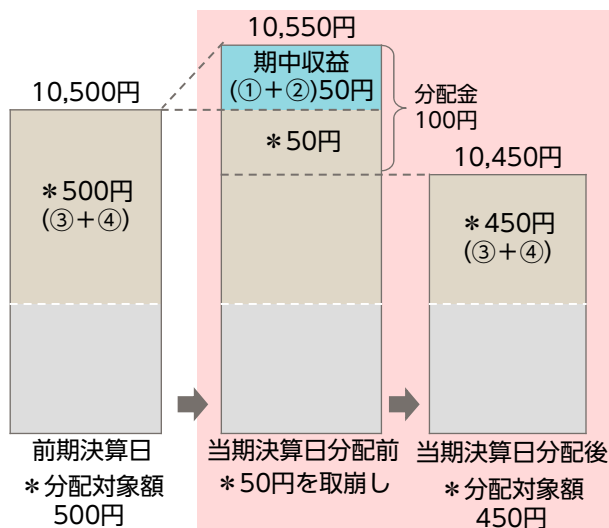
ファンドで分配金が支払われるイメージ



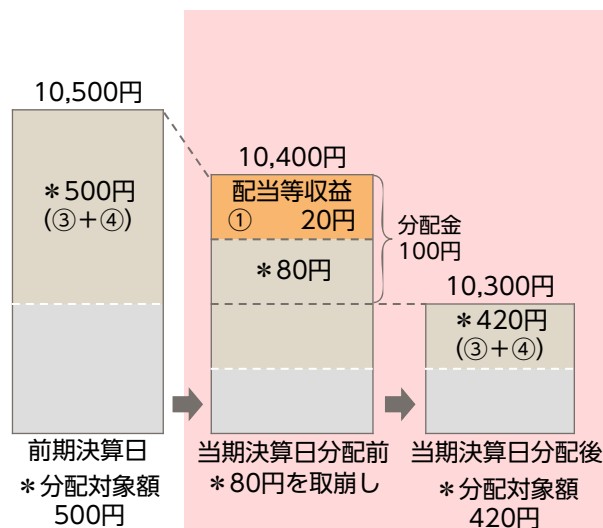
- 分配金は、計算期間中に発生した収益（経費控除後の配当等収益および評価益を含む売買益）を超えて支払われる場合があります。その場合、当期決算日の基準価額は前期決算日と比べて下落することになります。また、分配金の水準は、必ずしも計算期間におけるファンドの収益率を示すものではありません。

計算期間中に発生した収益を超えて支払われる場合

前期決算日から基準価額が上昇した場合



前期決算日から基準価額が下落した場合



※分配対象額は、①経費控除後の配当等収益および②経費控除後の評価益を含む売買益ならびに③分配準備積立金および④収益調整金です。分配金は、収益分配方針に基づき、分配対象額から支払われます。

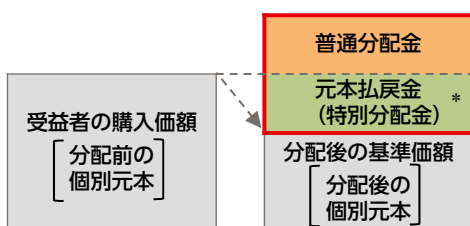
分配準備積立金：期中収益（①および②）のうち、当期の分配金として支払われず信託財産に留保された金額をいい、次期以降の分配金の支払いにあてることができます。

収益調整金：追加型株式投資信託において追加設定が行われることによって、既存の受益者の分配対象額が減らないようにするために設けられた勘定です。

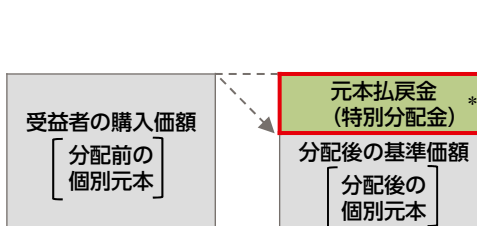
❗ 上記はイメージ図であり、実際の分配金額や基準価額を示唆するものではありませんのでご注意ください。

- 受益者のファンドの購入価額によっては、支払われる分配金の一部または全部が実質的に元本の一部払戻しに相当する場合があります。ファンド購入後の運用状況により、分配金額より基準価額の値上がり小さかった場合も同様です。

分配金の一部が元本の一部払戻しに相当する場合



分配金の全部が元本の一部払戻しに相当する場合



* 実質的に元本の一部払戻しに相当する元本払戻金（特別分配金）が支払われると、その金額だけ個別元本が減少します。また、元本払戻金（特別分配金）部分は非課税扱いとなります。

普通分配金：個別元本（受益者のファンドの購入価額）を上回る部分からの分配金です。

元本払戻金（特別分配金）：個別元本を下回る部分からの分配金です。分配後の受益者の個別元本は、元本払戻金（特別分配金）の額だけ減少します。

※普通分配金に対する課税については、投資信託説明書（交付目論見書）をご覧ください。

手続・手数料等

※基準価額は便宜上1万口当りに換算した価額で表示されます。

お申込みメモ

購入時	購入単位	各販売会社が定める単位とします。
	購入価額	購入申込受付日の翌営業日の基準価額とします。
換金時	換金価額	換金申込受付日の翌営業日の基準価額とします。
	換金代金	換金申込受付日から起算して、原則として5営業日目からお支払いします。
申込について	申込締切時間	原則として毎営業日の午後3時までに販売会社の手続きが完了したものを当日受付分とします。
	申込不可日	ニューヨーク証券取引所またはニューヨークの銀行の休業日と同日の場合は、購入・換金の申込みの受け付けを行いません。
決算・分配	決算日	1・4・7・10月の各15日（該当日が休業日の場合は翌営業日）
	収益分配	年4回の毎決算日に、収益分配方針に基づき収益分配を行います。
その他	信託期間	無期限（設定日：1998年7月31日）
	繰上償還	委託会社はあらかじめ受益者に書面により通知する等の手続きを経て、ファンドを繰上償還させることがあります。
	課税関係	課税上は株式投資信託として取扱われます。公募株式投資信託は税法上、少額投資非課税制度「愛称：NISA（ニーサ）」の適用対象です。NISAをご利用の場合、毎年、一定額の範囲で新たに購入した公募株式投資信託などから生じる配当所得および譲渡所得が一定期間非課税となります。販売会社で非課税口座を開設するなど、一定の条件に該当する方が対象となります。詳しくは、販売会社にお問合せください。

❗ ご購入に際しては、投資信託説明書（交付目論見書）の内容を十分にお読みください。

ファンドの費用

投資者が直接的に負担する費用

購入時	購入時手数料	購入申込受付日の翌営業日の基準価額に 2.75%（税抜2.5%） を上限として販売会社が独自に定める率をかけた額とします。 ※ 料率は変更となる場合があります。詳しくは販売会社にお問合せください。
換金時	信託財産留保額	ありません。

投資者が信託財産で間接的に負担する費用

毎日	運用管理費用（信託報酬）	ファンドの純資産総額に 年率1.65%（税抜1.5%） をかけた額とし、ファンドからご負担いただけます。
	監査費用	ファンドの純資産総額に年率0.011%（税抜0.01%）をかけた額を上限とし、ファンドからご負担いただけます。
随時	その他の費用・手数料	組入る有価証券の売買委託手数料、信託事務の諸費用および借入金の利息等はファンドからご負担いただけます。これらの費用は運用状況等により変動するため、事前に料率・上限額等を記載することはできません。

❗ 当該費用の合計額、その上限額および計算方法は、運用状況および受益者の保有期間等により異なるため、事前に記載することはできません。

❗ 詳しくは、投資信託説明書（交付目論見書）をご覧ください。

税金

分配時の普通分配金、換金（解約）時および償還時の差益（譲渡益）に対して、所得税および地方税がかかります。詳しくは、投資信託説明書（交付目論見書）をご覧ください。

委託会社【ファンドの運用の指図を行います】	ニッセイアセットマネジメント株式会社 金融商品取引業者登録番号 関東財務局長（金商）第369号 加入協会：一般社団法人投資信託協会 一般社団法人日本投資顧問業協会	ファンドに関するお問合せ先 ニッセイアセットマネジメント株式会社 コールセンター 0120-762-506 9:00～17:00（土日祝日・年末年始を除く） ホームページ https://www.nam.co.jp/
受託会社【ファンドの財産の保管および管理を行います】	三菱UFJ信託銀行株式会社	

本資料に記載されている投資リスク、ファンドの費用等を必ずご覧ください。

ご留意いただきたい事項

- ①投資信託はリスクを含む商品であり、運用実績は市場環境等により変動し、運用成果（損益）はすべて投資者の皆様のもとなります。投資元本および利回りが保証された商品ではありません。
- ②当資料はニッセイアセットマネジメントが作成したものです。ご購入に際しては、販売会社よりお渡しする投資信託説明書（交付目論見書）、契約締結前交付書面等（目論見書補完書面を含む）の内容を十分にお読みになり、ご自身でご判断ください。
- ③投資信託は、預金保険機構および保険契約者保護機構の保護の対象ではありません。また、登録金融機関で購入された場合、投資者保護基金による支払いの対象にはなりません。
- ④投資信託のお取引に関しては、クーリング・オフ（金融商品取引法第37条の6の規定）の適用はありません。
- ⑤当資料のいかなる内容も将来の運用成果等を示唆あるいは保証するものではありません。また、資金動向、市況動向等によっては方針通りの運用ができない場合があります。
- ⑥当資料は、信頼できると考えられる情報に基づいて作成しておりますが、情報の正確性、完全性を保証するものではありません。
- ⑦当資料のグラフ・数値等はあくまでも過去の実績であり、将来の投資収益を示唆あるいは保証するものではありません。また税金・手数料等を考慮しておりませんので、実質的な投資成果を示すものではありません。
- ⑧当資料にインデックス・統計資料等が記載される場合、それらの知的所有権その他の一切の権利は、その発行者および許諾者に帰属します。

取扱販売会社一覧

※販売会社は今後変更となる場合があります。また、販売会社によっては、新規のお申込みを停止している場合があります。詳しくは、販売会社または委託会社の照会先までお問合せください。

取扱販売会社名	登録金融機関 金融商品取引業者	登録番号	日本証券業協会	一般社団法人 金融先物取引業協会	一般社団法人 金融商品取引業協会	取扱販売会社名	登録金融機関 金融商品取引業者	登録番号	日本証券業協会	一般社団法人 金融先物取引業協会	一般社団法人 金融商品取引業協会
藍澤証券株式会社	○	関東財務局長(金商)第6号	○	○		日産証券株式会社	○	関東財務局長(金商)第131号	○		○
池田泉州T T証券株式会社	○	近畿財務局長(金商)第370号	○			野村証券株式会社	○	関東財務局長(金商)第142号	○	○	○
岩井コスモ証券株式会社	○	近畿財務局長(金商)第15号	○		○	浜銀T T証券株式会社	○	関東財務局長(金商)第1977号	○		
エース証券株式会社	○	近畿財務局長(金商)第6号	○			ひろぎん証券株式会社	○	中国財務局長(金商)第20号	○		
auカブコム証券株式会社	○	関東財務局長(金商)第61号	○	○	○	ほくほくT T証券株式会社	○	北陸財務局長(金商)第24号	○		
SMB C日興証券株式会社	○	関東財務局長(金商)第2251号	○	○	○	北洋証券株式会社	○	北海道財務局長(金商)第1号	○		
株式会社SBI証券	○	関東財務局長(金商)第44号	○		○	松井証券株式会社	○	関東財務局長(金商)第164号	○		○
FFG証券株式会社	○	福岡財務支局長(金商)第5号	○			マネックス証券株式会社	○	関東財務局長(金商)第165号	○	○	○
岡三オンライン証券株式会社	○	関東財務局長(金商)第52号	○	○	○	丸三証券株式会社	○	関東財務局長(金商)第167号	○		
岡三証券株式会社	○	関東財務局長(金商)第53号	○	○	○	みずほ証券株式会社(※1)	○	関東財務局長(金商)第94号	○	○	○
極東証券株式会社	○	関東財務局長(金商)第65号	○		○	三菱UFJモルガン・スタンレー証券株式会社	○	関東財務局長(金商)第2336号	○	○	○
きらぼしライフデザイン証券株式会社	○	関東財務局長(金商)第3198号	○			むさし証券株式会社	○	関東財務局長(金商)第105号	○		○
四国アライアンス証券株式会社	○	四国財務局長(金商)第21号	○			楽天証券株式会社	○	関東財務局長(金商)第195号	○	○	○
大和証券株式会社	○	関東財務局長(金商)第108号	○	○	○	ワイエム証券株式会社	○	中国財務局長(金商)第8号	○		
東海東京証券株式会社	○	東海財務局長(金商)第140号	○		○	株式会社青森銀行	○	東北財務局長(登金)第1号	○		
とうほう証券株式会社	○	東北財務局長(金商)第36号	○			株式会社秋田銀行	○	東北財務局長(登金)第2号	○		
内藤証券株式会社	○	近畿財務局長(金商)第24号	○		○	株式会社足利銀行	○	関東財務局長(登金)第43号	○		○
西日本シティT T証券株式会社	○	福岡財務支局長(金商)第75号	○			株式会社伊予銀行	○	四国財務局長(登金)第2号	○		○

(※1)現在、新規申込の取り扱いを行っていません。

取扱販売会社名	登録金融機関 金融商品取引業者	登録番号	日本証券業協会	一般社団法人 金融先物取引業協会	一般社団法人 日本投資顧問業協会	取扱販売会社名	登録金融機関 金融商品取引業者	登録番号	日本証券業協会	一般社団法人 金融先物取引業協会	一般社団法人 日本投資顧問業協会
神戸信用金庫	○	近畿財務局長(登金)第56号				豊橋信用金庫	○	東海財務局長(登金)第56号			
郡山信用金庫	○	東北財務局長(登金)第31号				長岡信用金庫	○	関東財務局長(登金)第248号			
湖東信用金庫	○	近畿財務局長(登金)第57号				長野信用金庫	○	関東財務局長(登金)第256号	○		
さがみ信用金庫	○	関東財務局長(登金)第191号				長浜信用金庫	○	近畿財務局長(登金)第69号			
佐野信用金庫	○	関東財務局長(登金)第223号				中兵庫信用金庫	○	近畿財務局長(登金)第70号			
滋賀中央信用金庫	○	近畿財務局長(登金)第79号				奈良信用金庫	○	近畿財務局長(登金)第71号	○		
しずおか焼津信用金庫	○	東海財務局長(登金)第38号				奈良中央信用金庫	○	近畿財務局長(登金)第72号			
しのおめ信用金庫	○	関東財務局長(登金)第232号				西尾信用金庫	○	東海財務局長(登金)第58号			
芝信用金庫	○	関東財務局長(登金)第158号				西中国信用金庫	○	中国財務局長(登金)第29号			
しまなみ信用金庫	○	中国財務局長(登金)第20号				日新信用金庫	○	近畿財務局長(登金)第74号	○		
上越信用金庫	○	関東財務局長(登金)第247号				二本松信用金庫	○	東北財務局長(登金)第46号			
白河信用金庫	○	東北財務局長(登金)第36号				沼津信用金庫	○	東海財務局長(登金)第59号			
須賀川信用金庫	○	東北財務局長(登金)第38号				のと共栄信用金庫	○	北陸財務局長(登金)第30号			
静清信用金庫	○	東海財務局長(登金)第43号	○			浜松磐田信用金庫	○	東海財務局長(登金)第61号			
西武信用金庫	○	関東財務局長(登金)第162号	○			尾西信用金庫	○	東海財務局長(登金)第63号			
瀬戸信用金庫	○	東海財務局長(登金)第46号	○			備北信用金庫	○	中国財務局長(登金)第43号			
空知信用金庫	○	北海道財務局長(登金)第21号				ひまわり信用金庫	○	東北財務局長(登金)第49号			
高崎信用金庫	○	関東財務局長(登金)第237号				姫路信用金庫	○	近畿財務局長(登金)第80号	○		
高松信用金庫	○	四国財務局長(登金)第20号				平塚信用金庫	○	関東財務局長(登金)第196号			
高山信用金庫	○	東海財務局長(登金)第47号				広島信用金庫	○	中国財務局長(登金)第44号	○		
瀧野川信用金庫	○	関東財務局長(登金)第168号				福井信用金庫	○	北陸財務局長(登金)第32号			
但馬信用金庫	○	近畿財務局長(登金)第67号				福岡ひびき信用金庫	○	福岡財務支局長(登金)第24号	○		
玉島信用金庫	○	中国財務局長(登金)第30号				福島信用金庫	○	東北財務局長(登金)第50号			
千葉信用金庫	○	関東財務局長(登金)第208号				碧海信用金庫	○	東海財務局長(登金)第66号	○		
中南信用金庫	○	関東財務局長(登金)第195号				北門信用金庫	○	北海道財務局長(登金)第31号			
津山信用金庫	○	中国財務局長(登金)第32号				北海道信用金庫	○	北海道財務局長(登金)第19号			
鶴岡信用金庫	○	東北財務局長(登金)第41号				宮城第一信用金庫	○	東北財務局長(登金)第52号			
東京東信用金庫	○	関東財務局長(登金)第179号	○			室蘭信用金庫	○	北海道財務局長(登金)第33号			
東春信用金庫	○	東海財務局長(登金)第52号				盛岡信用金庫	○	東北財務局長(登金)第54号			
東濃信用金庫	○	東海財務局長(登金)第53号	○			杜の都信用金庫	○	東北財務局長(登金)第39号			
東予信用金庫	○	四国財務局長(登金)第21号				結城信用金庫	○	関東財務局長(登金)第228号			
利根郡信用金庫	○	関東財務局長(登金)第240号				米子信用金庫	○	中国財務局長(登金)第50号			
豊川信用金庫	○	東海財務局長(登金)第54号				留萌信用金庫	○	北海道財務局長(登金)第36号			