

月次運用レポート



フィデリティ・スリー・ベーシック・ファンド

愛称：水と大地とエネルギー

追加型投信／内外／株式

2020年1月

設定日：2007年10月29日

信託期間：原則として無期限^(注)

決算日：原則として毎年2月15日および8月15日(休業日の場合は翌営業日)

(注)ファンドは、2020年2月5日付で信託の終了(繰上償還)を予定しております。

※当該実績は過去のものであり、将来の運用成果等を保証するものではありません。

■基準価額・純資産総額の推移

	2019/12/30	2019/11/29
基準価額	8,256 円	7,831 円
純資産総額	18.6 億円	20.1 億円
累積投資額	8,256 円	7,831 円

基準価額 (月中)	高値	8,256 円	(12月30日)
	安値	7,725 円	(12月4日)
基準価額 (設定来)	高値	10,606 円	(2007年12月27日)
	安値	3,159 円	(2008年11月21日)
累積投資額 (設定来)	高値	10,606 円	(2007年12月27日)
	安値	3,159 円	(2008年11月21日)

■累積リターン

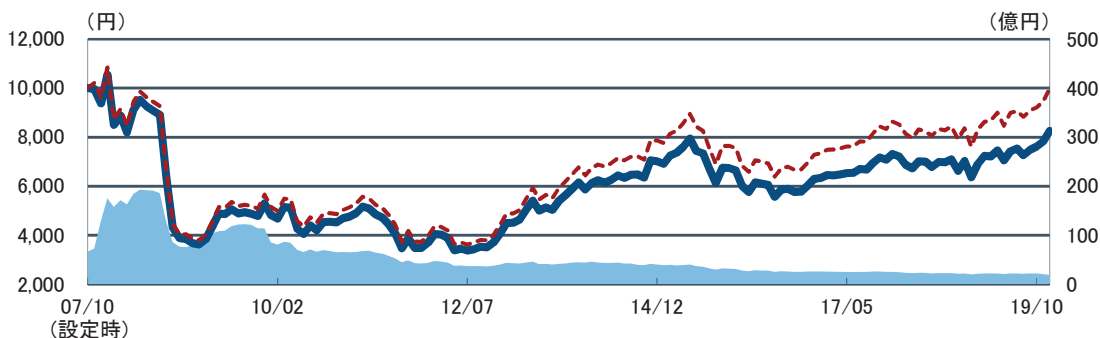
(2019年12月30日現在)

	直近1ヶ月	3ヶ月	6ヶ月	1年	設定来
ファンド	5.43%	10.23%	11.21%	29.71%	-17.44%
ベンチマーク	5.41%	9.77%	11.04%	30.97%	-0.19%

■運用実績の推移

(2019年12月30日現在)

— 純資産総額(右軸)
— 累積投資額(左軸)
— 基準価額(左軸)
- - - ベンチマーク(左軸)



※基準価額は、運用管理費用(後述の「運用管理費用(信託報酬)」参照)控除後のものです。

※累積投資額は、ファンド設定時に10,000円でスタートしてからの収益分配金を再投資した実績評価額です。ただし、購入時手数料および収益分配金にかかる税金は考慮していません。

※累積リターンは、収益分配金を再投資することにより算出された収益率です。ただし、購入時手数料および収益分配金にかかる税金は考慮していません。

※ベンチマークの詳細については後述の「ファンドの特色」をご参照ください。

※当該実績は過去のものであり、将来の運用成果等を保証するものではありません。

■分配の推移(1万口当たり/税引前)

(2019年12月30日現在)

決算期	日付	分配金
第19期	2017年2月15日	0 円
第20期	2017年8月15日	0 円
第21期	2018年2月15日	0 円
第22期	2018年8月15日	0 円
第23期	2019年2月15日	0 円
第24期	2019年8月15日	0 円
設定来累計		0 円

※分配金は過去の実績であり、将来の成果を保証するものではありません。また運用状況によっては分配を行わない場合があります。

■基準価額の月間騰落額の内訳

(2019年12月30日現在)

■ 基準価額騰落額(前月比)	425
■ フィデリティ・グローバル・クリーン・エネルギー・マザーファンド	207
■ フィデリティ・グローバル・ウォーター・マザーファンド	115
■ フィデリティ・グローバル・アグリビジネス・マザーファンド	114
■ 現金・その他・信託報酬等	-11
■ 分配金	0

※騰落額の内訳は概算値です。

(単位:円)

※基準価額の月間騰落額の内訳は概算値であり、実際の基準価額の変動を必ずしも正確に説明するものではありません。あくまで参考情報として提供することのみを目的としており、将来の運用結果を保証もしくは示唆するものではありません。

月次運用レポート



フィデリティ・スリー・ベーシック・ファンド

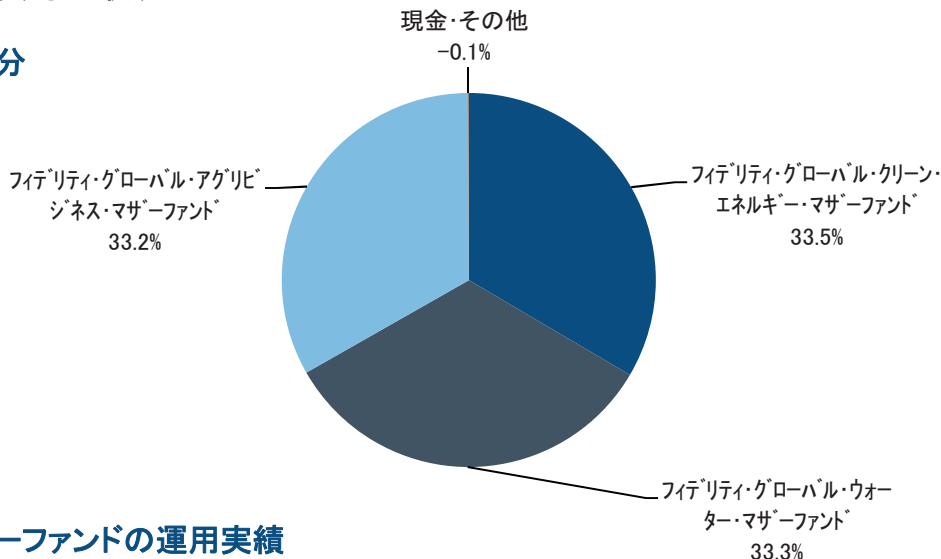
愛称：水と大地とエネルギー

追加型投信／内外／株式

2020年1月

■ポートフォリオの状況

◆資産配分



(2019年12月30日現在)

◆各マザーファンドの運用実績

・フィデリティ・グローバル・クリーン・エネルギー・マザーファンド

直近1ヶ月	3ヶ月	6ヶ月	1年	設定来
7.99%	10.98%	14.14%	43.81%	-75.94%

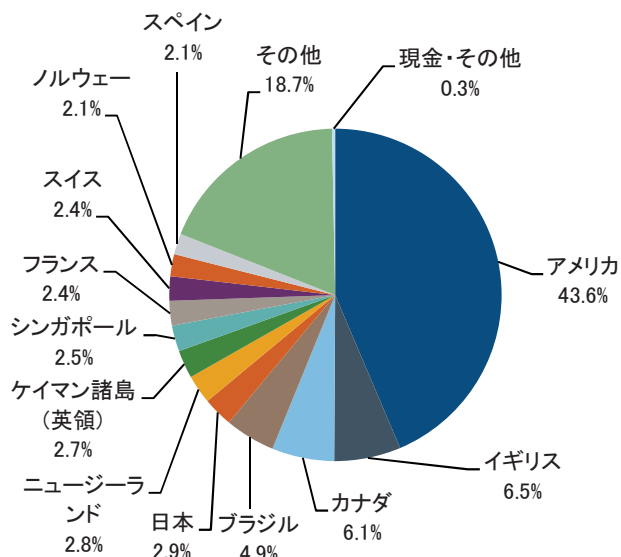
・フィデリティ・グローバル・ウォーター・マザーファンド

直近1ヶ月	3ヶ月	6ヶ月	1年	設定来
4.36%	11.77%	14.69%	35.34%	108.42%

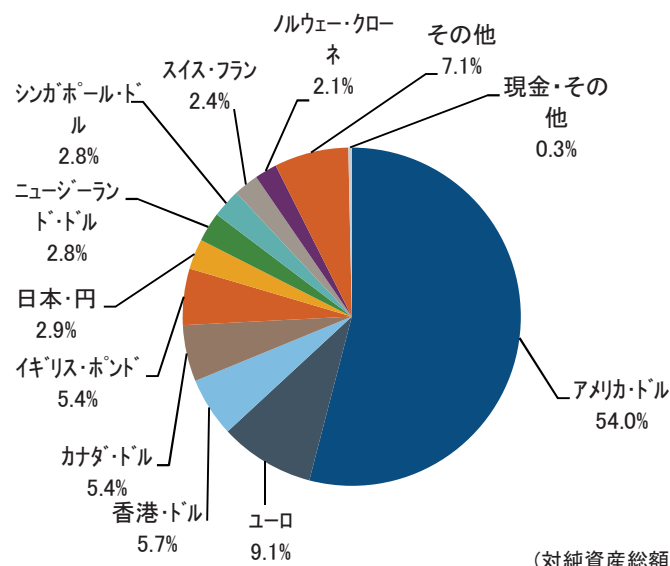
・フィデリティ・グローバル・アグリビジネス・マザーファンド

直近1ヶ月	3ヶ月	6ヶ月	1年	設定来
4.32%	8.95%	6.95%	16.17%	35.40%

◆国別配分



◆通貨別配分



(対純資産総額比率)

※未払金等の発生により「現金・その他」の数値がマイナスになることがあります。

月次運用レポート



フィデリティ・スリー・ベーシック・ファンド

愛称：水と大地とエネルギー

追加型投信／内外／株式

2020年1月

■コメント

◆市場概況

(2019年12月30日現在)

テーマ別インデックスの騰落率は、水：+4.37%、農業：+4.43%、クリーン・エネルギー：+7.94%（いずれも円ベース）。なお、世界株式相場は、MSCIワールド・インデックスの月間騰落率で+2.88%。

各テーマにおけるインデックスは次の通りです。水：S&P グローバル・ウォーター・インデックス、農業：DAXグローバル® アグリビジネス・インデックス、クリーン・エネルギー：S&P グローバル・クリーン・エネルギー・インデックス。

【為替】米ドル／円相場は、横ばい（1米ドル＝109.56円→109.56円）。ユーロ／円相場は、約1.62%の円安（1ユーロ＝120.59円→122.54円）。

（※文中の騰落率は表記の無い限り現地月末、現地通貨ベース、為替レートは、三菱UFJ銀行発表値を使用。なお、MSCIワールド・インデックスの騰落率は、MSCI算出のMSCIワールド・インデックス（米ドル・ベース）をフィデリティ投信が三菱UFJ銀行発表値を用いて、ファンドの基準価額の算出に用いた応答日にて計算。）

【ご参考】月間騰落率 各ベンチマーク構成銘柄を1/3ずつ投資した場合の配分比率上位10銘柄

	銘柄名	テーマ	国	1/3ずつ投資した場合の配分比率	騰落率 (円ベース)
1	AMERICAN WATER WORKS CO INC	水	アメリカ	2.93%	1.39%
2	DEERE & CO	農業	アメリカ	2.61%	3.99%
3	NUTRIEN LTD	農業	カナダ	2.48%	2.13%
4	TYSON FOODS INC CL A	農業	アメリカ	2.36%	1.48%
5	XYLEM INC	水	アメリカ	2.18%	1.58%
6	ARCHER DANIELS MIDLAND CO	農業	アメリカ	2.18%	7.82%
7	SIEMENS GAMESA RENEWABLE ENERGY	エネルギー	スペイン	2.13%	11.44%
8	VESTAS WIND SYSTEMS AS	エネルギー	デンマーク	2.01%	6.64%
9	WILMAR INTERNATIONAL LTD	農業	シンガポール	1.94%	3.29%
10	GEBERIT INTL AG (REG)	水	スイス	1.80%	4.34%

※コメントは、資料作成時点におけるもので将来の市場環境等の変動等を保証するものではありません。また、為替相場等の影響により当ファンドおよび指数等の動向と異なる場合があります。

※月間騰落率は、3つのインデックスへ1/3ずつ投資した場合の配分比率上位10銘柄における騰落率（円ベース）です。騰落率（円ベース）は、ファンドの基準価額の算出に用いた応答日、為替（TTM）にて算出されております。複数のインデックスに組入れがある銘柄は、テーマ項目欄にそのテーマを併記しております。あくまで参考情報として提供することのみを目的としており、将来の運用結果を保証もしくは示唆するものではありません。また、特定銘柄、または企業の株式等の売買を推奨するものではありません。

※国は発行国を表示しています。

月次運用レポート



フィデリティ・スリー・ベーシック・ファンド

愛称：水と大地とエネルギー

追加型投信／内外／株式

2020年1月

【ご参考】マザーファンドについての状況

(2019年12月30日現在)

■フィデリティ・グローバル・クリーン・エネルギー・マザーファンド

◆国別配分

国	比率
アメリカ	35.3%
ニュージーランド	8.6%
カナダ	8.3%
ブラジル	8.1%
ケイマン諸島(英領)	7.7%
スペイン	6.2%
中国	6.0%
デンマーク	5.9%
オーストリア	4.5%
イギリス	3.3%
その他	5.8%
現金・その他	0.3%

◆組入上位10銘柄 (組入銘柄数：32)

	銘柄	国	比率
1	シーメンスガメサ・リニューアブル・エネルギー	スペイン	6.2%
2	ウェスタス・ウィンド・システムズ	デンマーク	5.9%
3	信義光能(シンイー・ソーラー)	ケイマン諸島(英領)	5.1%
4	ソーラーエッジテクノロジー	アメリカ	4.9%
5	メリディアン・エネルギー	ニュージーランド	4.7%
6	ミナスジェライス電力	ブラジル	4.6%
7	パターン・エネルギー・グループ	アメリカ	4.5%
8	オーマット・テクノロジーズ	アメリカ	4.5%
9	エンフェーズ・エネルギー	アメリカ	4.5%
10	ファーストソーラー	アメリカ	4.5%

上位10銘柄合計

49.5%

◆基準価額の推移



■フィデリティ・グローバル・ウォーター・マザーファンド

◆国別配分

国	比率
アメリカ	44.6%
イギリス	14.0%
フランス	7.4%
スイス	7.3%
スウェーデン	3.5%
アイルランド	3.5%
カナダ	2.9%
香港	2.5%
ブラジル	2.1%
オランダ	2.0%
その他	10.2%
現金・その他	0.2%

◆組入上位10銘柄 (組入銘柄数：51)

	銘柄	国	比率
1	アメリカン・ウォーター・ワークス	アメリカ	8.6%
2	ザイレム	アメリカ	6.4%
3	ギーベリッツ	スイス	5.3%
4	アイデックス	アメリカ	4.9%
5	ダナハー	アメリカ	4.9%
6	ハルマ	イギリス	4.8%
7	ウエオリア・エンバイロメント	フランス	4.7%
8	アクア・アメリカ	アメリカ	4.1%
9	ユナイテッド・ユーティリティーズ・グループ	イギリス	3.5%
10	アルファ・ラバル	スウェーデン	3.5%

上位10銘柄合計

50.9%

◆基準価額の推移



※未払金等の発生により「現金・その他」の数値がマイナスになることがあります。

※国は発行国を表示しています。

※銘柄はご参考のため、英文表記の一部をカタカナで表記しております。実際の発行体名と異なる場合があります。

月次運用レポート



フィデリティ・スリー・ベーシック・ファンド

愛称：水と大地とエネルギー

追加型投信／内外／株式

2020年1月

(2019年12月30日現在)

■フィデリティ・グローバル・アグリビジネス・マザーファンド

◆国別配分

国	比率
アメリカ	53.1%
カナダ	7.3%
日本	7.1%
シンガポール	7.1%
マレーシア	4.4%
ノルウェー	3.7%
バミューダ(英領)	2.7%
イギリス	2.5%
イスラエル	2.0%
ロシア	1.7%
その他	8.0%
現金・その他	0.5%

◆組入上位10銘柄 (組入銘柄数：57)

	銘柄	国	比率
1	ディア	アメリカ	7.7%
2	ニュートリエン	カナダ	7.3%
3	タイソン・フーズ	アメリカ	7.0%
4	アーチャー・ダニエルズ・ミッドランド	アメリカ	6.4%
5	ウィルマー・インターナショナル	シンガポール	5.7%
6	クボタ	日本	4.8%
7	FMC	アメリカ	4.3%
8	ラム・ウェストン・ホールディングス	アメリカ	4.1%
9	ヤラ・インターナショナル	ノルウェー	3.7%
10	トラクター・サプライ	アメリカ	3.6%

上位10銘柄合計

54.5%

◆基準価額の推移



(対純資産総額比率)

※未払金等の発生により「現金・その他」の数値がマイナスになることがあります。

※国は発行国を表示しています。

※銘柄はご参考のため、英文表記の一部をカタカナで表記しております。実際の発行体名と異なる場合があります。

※本資料においてグラフ、表にある比率は、それぞれの項目を四捨五入して表示しています。

フィデリティ・スリー・ベーシック・ファンド

追加型投信／内外／株式

ファンドの特色

- 各マザーファンド受益証券への投資を通じて、主として世界各国の取引所に上場(これに準ずるものを含みます。)されている、クリーン・エネルギー関連企業、ウォーター・ビジネス関連企業、食糧ビジネス関連企業の株式に投資を行ない、ベンチマークの値動きに概ね連動する運用成果を目指します。
- 各マザーファンド受益証券への配分比率は、投資信託財産に対して概ね以下の比率を基本とし、当該基本配分比率から大きく乖離しないように運用します。戦術的な資産配分は原則として行ないません。ただし、運用環境の変化により、基本配分比率を変更する場合があります。

マザーファンド	基本資産配分
フィデリティ・グローバル・クリーン・エネルギー・マザーファンド	3分の1
フィデリティ・グローバル・ウォーター・マザーファンド	3分の1
フィデリティ・グローバル・アグリビジネス・マザーファンド	3分の1

- 株式の実質組入比率は、原則として高位を維持します。
- 実質組入外貨建資産については、原則として為替ヘッジを行ないません。
- ファンドのベンチマークは、下記の各市場指標を以下の割合で合成した複合ベンチマーク(円換算)とします。なお、円換算は委託会社が算出したものです。

ベンチマーク	構成割合
S&P グローバル・クリーン・エネルギー・インデックス* ¹ (円換算)	3分の1
S&P グローバル・ウォーター・インデックス* ¹ (円換算)	3分の1
DAX グローバル [®] アグリビジネス・インデックス* ² (円換算)	3分の1

*¹「S&P グローバル・クリーン・エネルギー・インデックス」および「S&P グローバル・ウォーター・インデックス」(「当指数」)は、S&P Globalの一部門であるS&P Dow Jones Indices LLC(「SPDJI」)の商品で、フィデリティ投信株式会社に対して使用許諾が与えられています。フィデリティ・スリー・ベーシック・ファンド(以下「本商品」)はSPDJIおよびその関連会社により支持、推奨、販売または販売促進されているものではなく、本商品への投資の妥当性についていかなる表明も行っており、当指数の誤り、欠落または遅延について責任を負いません。

*²DAX グローバル[®]アグリビジネス・インデックス(DAX global[®]Agribusiness Index)は、ドイツ証券取引所によって商標登録されています。ドイツ証券取引所(商標登録業者)は、当該インデックスを推奨および販売するものではありません。また、ドイツ証券取引所によるインデックスの公表や他金融関連商品に関する当該インデックスにおける使用権や商標登録に関して、ドイツ証券取引所は、当該インデックスを推奨するものでもなく、一切の保証または何等かの見解を示すことはありません。

※資金動向、市況動向、残存信託期間等によっては上記のような運用ができない場合もあります。また、株式の他、上場投資信託等に投資することがあります。

【運用の委託先】

マザーファンドの運用にあたっては、ジオード・キャピタル・マネジメント・エルエルシーに、運用の指図に関する権限を委託します。

委託先名称	委託する業務の内容
ジオード・キャピタル・マネジメント・エルエルシー (所在地:米国)	委託会社より運用の指図に関する権限の委託を受け、マザーファンドの運用の指図を行ないます。

投資リスク

基準価額の変動要因

投資信託は預貯金と異なります。

ファンドは、値動きのある有価証券等に投資しますので基準価額は変動し、投資元本を割り込むことがあります。**ファンドの運用による損益はすべて投資者の皆様にご帰属します。**したがって、**投資者の皆様の投資元本は保証されているものではなく、基準価額の下落により、損失が生じることがあります。**

ファンドが有する主なりリスク等(ファンドが主に投資を行なうマザーファンドが有するリスク等を含みます。)は以下の通りです。

主な変動要因

価格変動リスク	基準価額は有価証券等の市場価格の動きを反映して変動します。有価証券等の発行企業が経営不安、倒産等に陥った場合には、投資資金が回収できなくなる場合があります。
為替変動リスク	外貨建の有価証券等に投資を行なう場合は、その有価証券等の表示通貨と日本円との間の為替変動の影響を受けます。

フィデリティ・スリー・ベーシック・ファンド

追加型投信／内外／株式

エマージング市場に関わるリスク	エマージング市場(新興諸国市場)への投資においては、政治・経済的不確実性、決済システム等市場インフラの未発達、情報開示制度や監督当局による法制度の未整備、為替レートの変動、外国への送金規制等の状況によって有価証券の価格変動が大きくなる場合があります。
インデックスファンドにおけるパフォーマンスの乖離	ファンドはベンチマークの値動きに概ね連動する運用成果を目指しますが、資金の流入・流出、ファンドの信託報酬や組入れ有価証券に係る売買委託手数料などの影響により、ファンドの基準価額の値動きがベンチマークと乖離する場合があります。

※基準価額の変動要因は、上記に限定されるものではありません。

その他の留意点

クーリング・オフ	ファンドのお取引に関しては、金融商品取引法第37条の6の規定(いわゆるクーリング・オフ)の適用はありません。
分配金に関する留意点	<p>分配金は、預貯金の利息とは異なります。分配金の支払いは純資産から行なわれますので、分配金支払い後の純資産は減少することになり、基準価額が下落する要因となります。</p> <p>分配金は、計算期間中に発生した収益(経費控除後の利子・配当等収益および評価益を含む売買益)を超えて支払われる場合があります。その場合、当期決算日の基準価額は前期決算日と比べて下落することになります。また、分配金の水準は、必ずしも計算期間におけるファンドの収益率を示すものではありません。計算期間におけるファンドの運用実績は、期中の分配金支払い前の基準価額の推移および収益率によってご判断ください。</p> <p>投資者のファンドの購入価額によっては分配金はその支払いの一部、または全部が、実質的には元本の一部払戻しに相当する場合があります。</p> <p>ファンド購入後の運用状況により、分配金額より基準価額の値上がりの方が小さかった場合も同様です。</p>

フィデリティ・スリー・ベーシック・ファンド

追加型投信／内外／株式

お申込みメモ

商品の内容やお申込みの詳細についての照会先	委託会社	フィデリティ投信株式会社
	インターネットホームページ	https://www.fidelity.co.jp/
	フリーコール	0120-00-8051（受付時間：営業日の午前9時～午後5時）
	上記または販売会社までお問い合わせください。	
購入単位	販売会社がそれぞれ定める単位とします。	
購入価額	購入申込受付日の翌営業日の基準価額とします。	
購入代金	販売会社が定める期日までに、お申込みの販売会社にお支払いください。	
換金単位	販売会社がそれぞれ定める単位とします。	
換金価額	換金申込受付日の翌営業日の基準価額から信託財産留保額を差し引いた額とします。	
換金代金	原則として、換金申込受付日から起算して6営業日目から、お申込みの販売会社にてお支払いします。	
申込締切時間	原則として、販売会社の営業日の午後3時までに、販売会社が受付けたものを、当日のお申込み受付分とします。	
購入・換金申込不可日	ニューヨーク証券取引所の休業日、ニューヨークにおける銀行の休業日、英国における休業日及びS&Pグローバル・クリーン・エネルギー・インデックス、S&Pグローバル・ウォーター・インデックスまたはDAXグローバル [®] アグリビジネス・インデックスが公表されない日においては、お申込みの受付は行ないません。	
換金制限	ファンドの資金管理を円滑に行なうため、1顧客1日当たり5億円を超えるご換金はできません。また、1顧客1日当たり5億円以下の金額であっても、別途制限を設ける場合があります。	
信託期間	原則として無期限 ^(注) （2007年10月29日設定） (注)ファンドは、2020年2月5日付で信託の終了（繰上償還）を予定しております。	
繰上償還	ファンドの受益権の残存口数が30億口を下回った場合等には、繰上償還となる場合があります。	
決算日	原則、毎年2月、8月の各15日 ※決算日にあたる日が休業日となった場合、その翌営業日を決算日とします。	
ベンチマーク	「ファンドの特色」をご覧ください。	
収益分配	年2回の決算時に、収益分配方針に基づいて、分配を行ないます。ただし、委託会社の判断により分配を行わない場合もあります。 販売会社との契約によっては、収益分配金は、税引き後無手数料で再投資が可能です。 ※将来の分配金の支払いおよびその金額について保証するものではありません。	
課税関係	課税上は株式投資信託として取扱われます。 公募株式投資信託は税法上、少額投資非課税制度「NISA（ニーサ）」、「ジュニアNISA」の適用対象です。	

ファンドの費用・税金

購入時手数料	3.30% (税抜3.00%) を上限 として販売会社が定めます。 ※詳しくは、お申込みの販売会社にお問い合わせください。
換金時手数料	ありません。
信託財産留保額	基準価額に対し 0.20% です。
運用管理費用（信託報酬）	ファンドの純資産総額に対し、 年1.276% (税抜1.16%) の率を乗じた額が運用管理費用（信託報酬）として毎日計上され、ファンドの基準価額に反映されます。なお、ファンドの毎計算期末または信託終了のときにファンドから支払われます。
その他費用・手数料	組入る有価証券の売買委託手数料、信託事務の諸費用、マザーファンドの換金に伴う信託財産留保額およびベンチマークに関するインデックス・ライセンス・フィー等は、ファンドからその都度支払われます。ただし、運用状況等により変動しますので、事前に料率、上限額等を表示できません。
	法定書類等の作成等に要する費用、監査費用等は、ファンドの純資産総額に対して年率0.10%（税込）を上限とする額がファンドの計算期間を通じて毎日計上され、毎計算期末または信託終了のときに、ファンドから支払われます。
税金	原則として、収益分配時の普通分配金ならびにご換金時の値上がり益および償還時の償還差益に対して課税されます。 税法が改正された場合等には、上記内容が変更になる場合があります。

※当該手数料・費用等の上限額および合計額については、お申込み金額や保有期間等に応じて異なりますので、表示することができません。

※ファンドの費用・税金の詳細については、投資信託説明書（交付目論見書）をご覧ください。

フィデリティ・スリー・ベーシック・ファンド

追加型投信／内外／株式

委託会社、その他の関係法人

委託会社	フィデリティ投信株式会社【金融商品取引業者】関東財務局長(金商)第388号 【加入協会】一般社団法人 投資信託協会 一般社団法人 日本投資顧問業協会 投資信託財産の運用指図などを行ないます。
受託会社	三菱UFJ信託銀行株式会社 投資信託財産の保管・管理・計算、外国証券を保管・管理する外国の金融機関への指示・連絡などを行ないます。
運用の委託先	ジオード・キャピタル・マネジメント・エルエルシー(所在地:米国) 委託会社より運用の指図に関する権限の委託を受け、マザーファンドの運用の指図を行ないます。
販売会社	販売会社につきましては、委託会社のホームページ(アドレス: https://www.fidelity.co.jp/)をご参照または、フリーコール:0120-00-8051(受付時間:営業日の午前9時～午後5時)までお問い合わせいただけます。 ファンドの募集の取扱い、一部解約の実行の受付、収益分配金の再投資ならびに収益分配金・償還金・一部解約金の支払いなどを行ないます。

- 当資料はフィデリティ投信によって作成された最終投資家向けの投資信託商品販売用資料です。投資信託のお申込みに関しては、以下の点をご理解いただき、投資の判断はお客様ご自身の責任においてなさいますようお願い申し上げます。なお、当社は投資信託の販売について投資家の方の契約の相手方とはなりません。
- 投資信託は、預金または保険契約でないため、預金保険および保険契約者保護機構の保護の対象にはなりません。また、金融機関の預貯金と異なり、元本および利息の保証はありません。販売会社が登録金融機関の場合、証券会社と異なり、投資者保護基金に加入していません。
- 「フィデリティ・スリー・ベーシック・ファンド」が投資を行なうマザーファンドは、主として海外の株式を投資対象としていますが、その他の有価証券に投資することもあります。
- ファンドの基準価額は、組み入れた株式およびその他の有価証券の値動き、為替相場の変動等の影響により上下しますので、これにより投資元本を割り込むことがあります。また、原則として為替ヘッジを行ないませんので、投資対象国の通貨と日本円との間の為替変動により基準価額は変動します。さらに、組み入れた株式およびその他の有価証券の発行者の経営・財務状況の変化およびそれらに関する外部評価の変化等により、投資元本を割り込むことがあります。すなわち、保有期間中もしくは売却時の投資信託の価額はご購入時の価額を下回ることもあり、これに伴うリスクはお客様ご自身のご負担となります。
- ご購入の際は投資信託説明書(交付目論見書)をあらかじめまたは同時にお渡しいたしますので、必ずお受取りのうえ内容をよくお読みください。
- 投資信託説明書(交付目論見書)については、販売会社またはフィデリティ投信までお問い合わせください。なお、当ファンドの販売会社につきましては以下のホームページ(<https://www.fidelity.co.jp/>)をご参照ください。
- 当資料に記載の情報は、作成時点のものであり、市場の環境やその他の状況によって予告なく変更することがあります。また、いずれも将来の傾向、数値、運用結果等を保証もしくは示唆するものではありません。
- 当資料にかかわる一切の権利は引用部分を除き当社に属し、いかなる目的であれ当資料の一部又は全部の無断での使用・複製は固くお断りいたします。

SFD 191021-11

■フィデリティ・スリー・ベーシック・ファンド 販売会社情報一覧(順不同)

金融商品取引業者名	登録番号	日本証券業協会	一般社団法人 日本投資 顧問業協会	一般社団法人 金融先物 取引業協会	一般社団法人 第二種金融商品 取引業協会
池田泉州TT証券株式会社	金融商品取引業者 近畿財務局長(金商)第370号	○			
岩井コスモ証券株式会社	金融商品取引業者 近畿財務局長(金商)第15号	○		○	
エース証券株式会社	金融商品取引業者 近畿財務局長(金商)第6号	○			
SMBC日興証券株式会社	金融商品取引業者 関東財務局長(金商)第2251号	○	○	○	○
株式会社SBI証券	金融商品取引業者 関東財務局長(金商)第44号	○		○	○
岡三証券株式会社	金融商品取引業者 関東財務局長(金商)第53号	○	○		○
株式会社熊本銀行	登録金融機関 九州財務局長(登金)第6号	○			
株式会社京葉銀行	登録金融機関 関東財務局長(登金)第56号	○			
株式会社七十七銀行	登録金融機関 東北財務局長(登金)第5号	○		○	
七十七証券株式会社	金融商品取引業者 東北財務局長(金商)第37号	○			
株式会社十八銀行	登録金融機関 福岡財務支局長(登金)第2号	○			
十六TT証券株式会社	金融商品取引業者 東海財務局長(金商)第188号	○			
株式会社証券ジャパン	金融商品取引業者 関東財務局長(金商)第170号	○			
株式会社親和銀行	登録金融機関 福岡財務支局長(登金)第3号	○			
スルガ銀行株式会社	登録金融機関 東海財務局長(登金)第8号	○			
株式会社但馬銀行	登録金融機関 近畿財務局長(登金)第14号	○			
中銀証券株式会社	金融商品取引業者 中国財務局長(金商)第6号	○			
東海東京証券株式会社	金融商品取引業者 東海財務局長(金商)第140号	○		○	○
内藤証券株式会社	金融商品取引業者 近畿財務局長(金商)第24号	○			○
株式会社西日本シティ銀行	登録金融機関 福岡財務支局長(登金)第6号	○		○	
西日本シティTT証券株式会社	金融商品取引業者 福岡財務支局長(金商)第75号	○			
野村證券株式会社	金融商品取引業者 関東財務局長(金商)第142号	○	○	○	○
浜銀TT証券株式会社	金融商品取引業者 関東財務局長(金商)第1977号	○			
フィデリティ証券株式会社	金融商品取引業者 関東財務局長(金商)第152号	○			
株式会社福岡銀行	登録金融機関 福岡財務支局長(登金)第7号	○		○	
ほくほくTT証券株式会社	金融商品取引業者 北陸財務局長(金商)第24号	○			
松井証券株式会社	金融商品取引業者 関東財務局長(金商)第164号	○		○	
マネックス証券株式会社	金融商品取引業者 関東財務局長(金商)第165号	○	○	○	
株式会社みずほ銀行	登録金融機関 関東財務局長(登金)第6号	○		○	○
楽天証券株式会社	金融商品取引業者 関東財務局長(金商)第195号	○	○	○	○
リテラ・クリア証券株式会社	金融商品取引業者 関東財務局長(金商)第199号	○			
ワイエム証券株式会社	金融商品取引業者 中国財務局長(金商)第8号	○			

* 上記情報は当資料作成時点のものであり、今後変更されることがあります。
販売会社によってお申込みの条件、制限等が異なります。詳しくは販売会社にお問い合わせください。

CSIS190830-14