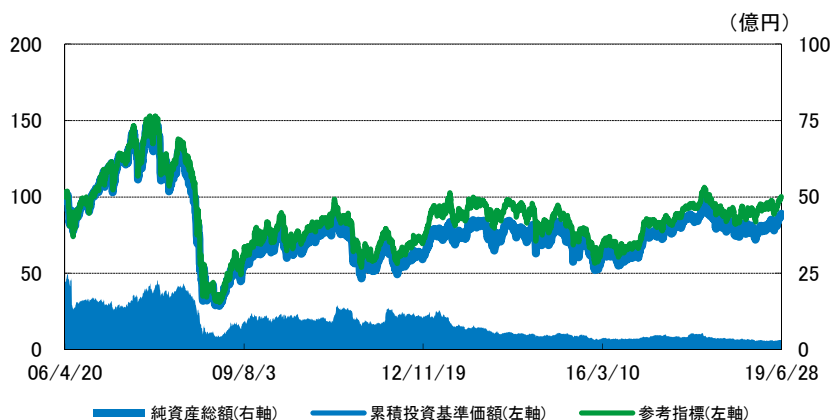


ブラックロック拡大欧州株式ファンド

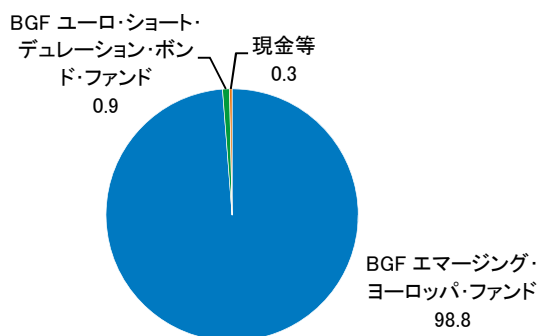
追加型投信／海外／株式

累積投資基準価額および純資産総額の推移



※累積投資基準価額と参考指標は設定時を100とした指数値を使用しています。
 ※累積投資基準価額は信託報酬控除後の値です。信託報酬については、後述の「ファンドの費用」をご覧ください。
 ※累積投資基準価額は税引前分配金を再投資したものと算出しています。
 ※参考指標はMSCI エマージング・ヨーロッパ10/40インデックス(税引前配当金再投資、円換算ベース)です。

資産構成比率(%)



※比率は対純資産総額。四捨五入の関係で合計が100にならない場合があります。

ファンドのパフォーマンス(%)

	1ヵ月	3ヵ月	6ヵ月	1年	3年	5年	設定来
基準価額	10.04	12.17	21.62	12.63	54.67	8.38	-11.01
参考指標	6.81	8.32	17.66	16.36	56.01	5.25	0.20
BGF エマージング・ヨーロッパ・ファンド(ユーロ)	9.70	15.01	28.18	20.35	55.86	38.11	42.55
ユーロ円	0.62	-1.66	-3.55	-4.24	7.08	-11.44	-15.63

※ 基準価額の騰落率は、税引前分配金を再投資したものと算出した累積投資基準価額により計算しています。
 ※ 参考指標はMSCI エマージング・ヨーロッパ10/40インデックス(税引前配当金再投資、円換算ベース)です。
 ※ BGF エマージング・ヨーロッパ・ファンド(ユーロ)の騰落率は、ユーロベースの一口当たり純資産価格で計算しています。
 ※ ユーロ円の騰落率は、三菱UFJ銀行が発表する公示仲値を使用しています。

ファンドの目的・特色

- 信託財産の中長期的な成長を目標に運用を行います。
- 新興ヨーロッパ諸国等の株式に投資します。
- 当ファンドはファンド・オブ・ファンズ形式で運用します。
- 外貨建資産については原則として為替ヘッジを行いません。

ファンドデータ

基準価額	7,758 円
純資産総額	3.18億円
ファンド設定日	2006年4月20日

税引前分配金

分配金累計額	1,600円	
第21期	2016年10月3日	0円
第22期	2017年4月3日	0円
第23期	2017年10月2日	0円
第24期	2018年4月2日	0円
第25期	2018年10月1日	0円
第26期	2019年4月1日	0円

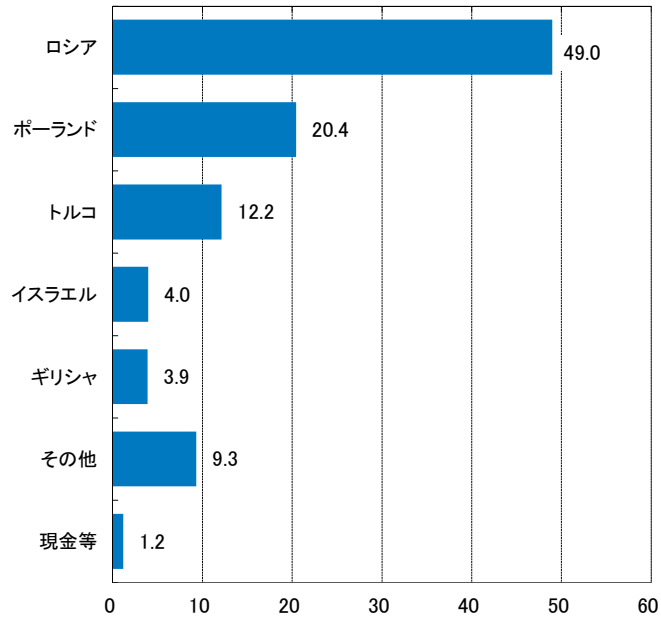
MSCI エマージング・ヨーロッパ10/40インデックスとは

MSCI Inc. が開発、計算した株式指数です。同指数に関する著作権、知的財産その他の一切の権利は、MSCI Inc. に帰属します。
 また、MSCI Inc. は同指数の内容を変更する権利および公表を停止する権利を有しています。

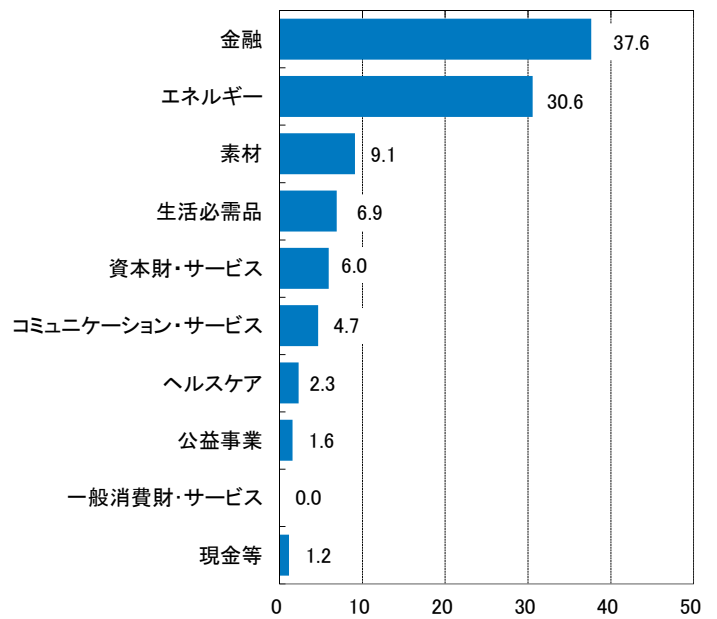
本資料は、当ファンドの理解を深めていただく為の情報提供を目的として、ブラックロック・ジャパン株式会社が作成したものです。本資料は当社が信頼できると判断したデータにより作成しましたが、その正確性、完全性等については当社が保証するものではありません。運用実績・データ等は作成日現在および過去のものであり今後の運用成果を保証するものではありません。本資料に記載された市況やポートフォリオの見通し等は、作成日現在の当社の見解であり、今後の経済動向や市場環境等の変化、あるいは金融取引手法の多様化に伴う変化に対応し、予告なく変更される可能性があります。本資料に記載された基準価額は信託報酬を控除した後の価額、分配金は課税前の金額を使用しております。投資信託は株式・公社債等の値動きのある証券(外貨建ての場合は為替リスクもあります)に投資しますので基準価額は変動します。従って元本が保証されているものではありません。ファンドに生じた損益は全て投資家の皆様に帰属いたします。投資信託のお申込みに際しましては、必ず最新の投資信託説明書(交付目論見書)等の内容をご確認の上お客様ご自身でご判断ください。投資信託は、預貯金や保険契約とは異なり、預金保険機構および保険契約者保護機構の保護の対象ではありません。また販売会社が登録金融機関の場合、投資者保護基金の対象にはなりません。

BGF エマージング・ヨーロッパ・ファンド

国別比率 (%) *



業種配分 (%) *



※国別比率 (%)、業種配分 (%)の数字は四捨五入の関係で合計が100にならない場合があります。

組入上位10銘柄 (%) *

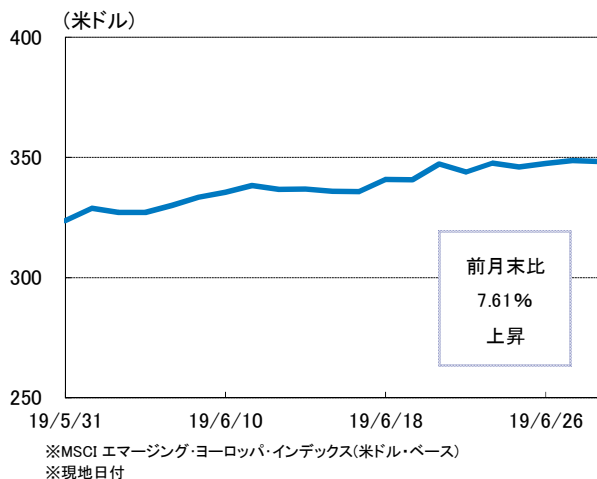
銘柄名	法人登録国	業種	比率
ガスピロム	ロシア	エネルギー	9.9
ルクオイル	ロシア	エネルギー	7.1
ズベルバンク・オブ・ロシア(ADR)	ロシア	金融	6.3
ノバテック	ロシア	エネルギー	5.7
PKOバンク・ポルスキ	ポーランド	金融	4.5
トルコ航空	トルコ	資本財・サービス	3.7
バンク・ペカオ	ポーランド	金融	3.7
ポシュラクネ・ザクラド・ウベスピクゼン	ポーランド	金融	3.4
ズベルバンク・オブ・ロシア	ロシア	金融	3.1
X5リテール・グループ	オランダ	生活必需品	3.1

※業種は原則として世界産業分類基準(GICS)

* 比率はBGF エマージング・ヨーロッパ・ファンドの純資産総額に対する割合

本資料は、当ファンドの理解を深めていただく為の情報提供を目的として、ブラックロック・ジャパン株式会社が作成したものです。本資料は当社が信頼できると判断したデータにより作成しましたが、その正確性、完全性等については当社が保証するものではありません。運用実績・データ等は作成日現在および過去のものであり今後の運用成果を保証するものではありません。本資料に記載された市況やポートフォリオの見通し等は、作成日現在の当社の見解であり、今後の経済動向や市場環境等の変化、あるいは金融取引手法の多様化に伴う変化に対応し、予告なく変更される可能性があります。本資料に記載された基準価額は信託報酬を控除した後の価額、分配金は課税前の金額を使用しております。投資信託は株式・公社債等の値動きのある証券(外貨建ての場合は為替リスクもあります)に投資しますので基準価額は変動します。従って元本が保証されているものではありません。ファンドに生じた損益は全て投資家の皆様に帰属いたします。投資信託のお申込みに際しましては、必ず最新の投資信託説明書(交付目論見書)等の内容をご確認の上お客様ご自身でご判断ください。投資信託は、預貯金や保険契約とは異なり、預金保険機構および保険契約者保護機構の保護の対象ではありません。また販売会社が登録金融機関の場合、投資者保護基金の対象にはなりません。

新興欧州諸国の株式市場の動き



当月、拡大欧州株式市場は、ロシア中央銀行による利下げ観測が高まったこと、ロシア企業の堅調な業績が発表されたこと、原油価格が上昇したこと、米欧中銀がハト派的な姿勢を示したこと、G20を控えて米中通商協議が進展するとの期待感が高まったことなどを背景に、上昇しました。ロシア中央銀行は14日に政策金利の0.25%引き下げを決定しました。

BGF エマージング・ヨーロッパ・ファンド

1. 運用経過

当月、主な投資行動としては、トルコのガランティ銀行を買い増ししました。また、下落局面を捉えてポーランドの石油関連のPKNオーレンを買い増ししました。一方で、ハンガリーの医薬品関連のゲデオン・リヒターを中期的な成長性に対する懸念見通しなどから一部売却しました。

月末時点では、トルコやイスラエルの組入れを高位とする一方で、ロシアやチェコの組入れを低位としています。セクター別では、金融や資本財・サービスの組入れを高位とする一方で、エネルギーや素材の組入れを低位としています。

(プラス要因)

- ・ トルコの銘柄選択。
- ・ ハンガリーの銘柄選択。
- ・ 個別銘柄では、債券の発行が成功したことなどが好感されたエルドラド・ゴールドが相対的に良好なパフォーマンスとなったこと。また、ロシアの小売のX5リテール・グループが相対的に良好なパフォーマンスとなったこと。そして、相対的に低調なパフォーマンスを見せたPKNオーレンの組入れを低位としていたこと。さらに、イスラエルのベゼックが相対的に良好なパフォーマンスとなったこと。

(マイナス要因)

- ・ ウクライナのポジション。
- ・ 個別銘柄では、食品業界の債務返済の遅延に対する懸念などを背景にアリオル・バンクが相対的に低調なパフォーマンスとなったこと。

2. 今後の運用方針

当ファンドは、引き続きボトムアップとトップダウンの両アプローチにより、銘柄選別を行ない慎重に運用を行なう方針です。

※「2. 今後の運用方針」については、本資料作成時点のものであり、今後予告なく変更されることがあります。また将来について保証するものではありません。

本資料は、当ファンドの理解を深めていただく為の情報提供を目的として、ブラックロック・ジャパン株式会社が作成したものです。本資料は当社が信頼できると判断したデータにより作成しましたが、その正確性、完全性等については当社が保証するものではありません。運用実績・データ等は作成日現在および過去のものであり今後の運用成果を保証するものではありません。本資料に記載された市況やポートフォリオの見通し等は、作成日現在の当社の見解であり、今後の経済動向や市場環境等の変化、あるいは金融取引手法の多様化に伴う変化に対応し、予告なく変更される可能性があります。本資料に記載された基準価額は信託報酬を控除した後の価額、分配金は課税前の金額を使用しております。投資信託は株式・公社債等の値動きのある証券(外貨建ての場合は為替リスクもあります)に投資しますので基準価額は変動します。従って元本が保証されているものではありません。ファンドに生じた損益は全て投資家の皆様に帰属いたします。投資信託のお申込みに際しましては、必ず最新の投資信託説明書(交付目論見書)等の内容をご確認の上お客様ご自身でご判断ください。投資信託は、預貯金や保険契約とは異なり、預金保険機構および保険契約者保護機構の保護の対象ではありません。また販売会社が登録金融機関の場合、投資者保護基金の対象にはなりません。

委託会社

ブラックロック・ジャパン株式会社

金融商品取引業者 関東財務局長(金商) 第375号

一般社団法人投資信託協会会員/一般社団法人日本投資顧問業協会会員/日本証券業協会会員/

一般社団法人第二種金融商品取引業協会会員

投資信託説明書(交付目論見書)のお問い合わせ、ご請求

販売会社にご請求ください。

※以下の表は原則基準日時点で委託会社が知りうる限りの情報を基に作成したのですが、その正確性、完全性を保証するものではありません。

金融商品取引業者名	登録番号	日本証券業協会	一般社団法人日本投資顧問業協会	一般社団法人金融先物取引業協会	一般社団法人第二種金融商品取引業協会
藍澤証券株式会社	金融商品取引業者 関東財務局長(金商)第6号	○	○		
株式会社SBI証券	金融商品取引業者 関東財務局長(金商)第44号	○		○	○
マネックス証券株式会社	金融商品取引業者 関東財務局長(金商)第165号	○	○	○	
三菱UFJモルガン・スタンレーPB証券株式会社	金融商品取引業者 関東財務局長(金商)第180号	○	○		
水戸証券株式会社	金融商品取引業者 関東財務局長(金商)第181号	○	○		
楽天証券株式会社	金融商品取引業者 関東財務局長(金商)第195号	○	○	○	○
SMBC日興証券株式会社 (ダイレクトコース)	金融商品取引業者 関東財務局長(金商)第2251号	○	○	○	○
内藤証券株式会社	金融商品取引業者 近畿財務局長(金商)第24号	○			○

本資料は、当ファンドの理解を深めていただく為の情報提供を目的として、ブラックロック・ジャパン株式会社が作成したものです。本資料は当社が信頼できると判断したデータにより作成しましたが、その正確性、完全性等については当社が保証するものではありません。運用実績・データ等は作成日現在および過去のものであり今後の運用成果を保証するものではありません。本資料に記載された市況やポートフォリオの見通し等は、作成日現在の当社の見解であり、今後の経済動向や市場環境等の変化、あるいは金融取引手法の多様化に伴う変化に対応し、予告なく変更される可能性があります。本資料に記載された基準価額は信託報酬を控除した後の価額、分配金は課税前の金額を使用しております。投資信託は株式・公社債等の値動きのある証券(外貨建ての場合は為替リスクもあります)に投資しますので基準価額は変動します。従って元本が保証されているものではありません。ファンドに生じた損益は全て投資家の皆様に帰属いたします。投資信託のお申込みに際しましては、必ず最新の投資信託説明書(交付目論見書)等の内容をご確認の上お客様ご自身でご判断ください。投資信託は、預貯金や保険契約とは異なり、預金保険機構および保険契約者保護機構の保護の対象ではありません。また販売会社が登録金融機関の場合、投資者保護基金の対象にはなりません。

投資リスク

基準価額の変動要因

ファンドの基準価額は、組入れられている有価証券の値動きの他、為替変動による影響を受けます。これらの信託財産の運用により生じた損益はすべて投資者の皆様へ帰属します。したがって、当ファンドは元金および元金からの収益の確保が保証されているものではなく、基準価額の下落により投資者は損失を被り、元金を割り込むことがあります。また、投資信託は預貯金と異なります。当ファンドにかかる主なリスクは以下の通りです。

■ 株価変動リスク

当ファンドの投資対象ファンドは、新興ヨーロッパ諸国、地中海沿岸諸国および近隣諸国の株式（同地域において重要な事業展開を行なっていると考えられる同地域以外の企業の株式を含みます。）を主要投資対象とします。したがって、新興ヨーロッパ諸国等の経済および市場動向または組入株式の発行会社の経営・財務状況に応じて、組入株式の株価および配当金の変動し、当ファンドの運用成果に影響を与えます。

■ 為替変動リスク

当ファンドは、外貨建ての投資信託証券を投資対象とします。当該投資信託証券に対して為替ヘッジを行ないません。また、当ファンドの投資対象ファンドは、外貨建資産に投資を行ないません。したがって、為替レートの変動が当ファンドの運用成果に影響を与えます。

■ カントリー・リスク

当ファンドの投資対象ファンドは、主としてエマージング（新興）市場の発行体が発行する株式に投資します。エマージング諸国の経済は、先進諸国に比べて不安定であり、その株式市場を取り巻く社会的・経済的環境はより不透明な場合が多く、エマージング諸国の政府は自国経済を規制または監督する上で大きな影響力を行使することがあります。したがって、主として先進国市場に投資する場合に比べて、投資先の国の政治・経済事情、通貨・資本規制等の要因により、大幅に株価が変動することが考えられ、それに伴い当ファンドの運用成果に影響を与えます。

■ 債券投資のリスク

当ファンドの投資対象ファンドは、債券に投資します。債券の価格は、政治、経済、社会情勢等の影響により金利が上昇すれば下落し、金利が低下すれば上昇します。したがって、金利の変動が当ファンドの運用成果に影響を与えます。また、投資した債券の発行体の財務状況により、債務不履行が生じることがあります。債務不履行が生じた場合には、債券価格が下落する等、当ファンドの運用成果に影響を与えます。

■ デリバティブ取引のリスク

当ファンドの投資対象ファンドは、先物・オプション取引などのデリバティブ取引を用いることができます。このような投資手法は現物資産への投資に代わって運用の効率を高めるため、または証券価格、市場金利、為替等の変動による影響から投資対象ファンドを守るために用いられます。デリバティブ取引を用いた結果、コストとリスクが伴い、当ファンドの運用成果に影響を与えます。また、デリバティブ取引は必ず用いられるわけではなく、用いられたとしても本来の目的を達成できる保証はありません。

その他の留意点

- ◆ 当ファンドのお取引に関しては、金融商品取引法第37条の6の規定（いわゆるクーリングオフ）の適用はありません。
- ◆ 収益分配金に関する留意点
 - 分配金は、預貯金の利息とは異なりファンドの純資産から支払われますので、分配金が支払われると、その金額相当分、基準価額は下がります。
 - 分配金は、計算期間中に発生した運用収益（経費控除後の配当等収益および評価益を含む売買益）を超えて支払われる場合があります。計算期間中に運用収益があった場合においても、当該運用収益を超えて分配を行なった場合、当期決算日の基準価額は前期決算日の基準価額と比べて下落することになります。したがって、分配金の水準は必ずしも計算期間におけるファンドの収益率を示すものではありません。
 - 投資者の個別元本の状況によっては、分配金の一部または全部が、実質的に元本の一部払戻しに相当する場合があります。個別元本とは、追加型投資信託を保有する投資者毎の取得元本のことで、投資者毎に異なります。

リスクの管理体制

委託会社ではリスク管理を重視しており、独自開発のシステムを用いてリスク管理を行なっております。具体的には、運用担当部門とは異なる部門においてファンドの投資リスクの計測・分析、投資制限のモニタリングなどを行なうことにより、ファンドの投資リスクが運用方針に合致していることを確認し、その結果を運用担当部門にフィードバックするほか、社内関係者で共有しております。また、委託会社の業務に関するリスクについて社内規程を定めて管理を行なっております。

手続・手数料等

お申込みメモ

購入単位	分配金の受取方法により、一般コースと累積投資コースの2つのコースがあります。購入単位および取扱いコースは、販売会社によって異なります。詳細は販売会社にお問い合わせください。
購入価額	購入受付日の翌営業日の基準価額
購入代金	販売会社が定める日までにお支払いください。
換金単位	1口以上1口単位。換金単位は、販売会社によって異なることがあります。詳細は販売会社にお問い合わせください。
換金価額	換金受付日の翌営業日の基準価額
換金代金	換金代金は原則として、換金受付日から起算して5営業日目から販売会社においてお支払いします。
申込締切時間	午後3時までに受付けたものを当日のお申込みとします。 ただし、受付時間は販売会社によって異なる場合があります。詳細は販売会社にお問い合わせください。
換金制限	大口の換金の申込には制限があります。詳細は販売会社にお問い合わせください。
購入・換金申込受付不可日	ルクセンブルグの銀行の休業日、12月24日、その他投資対象ファンドの受付不可日のいずれかに該当する場合は、販売会社の営業日であっても購入・換金は受け付けません。
購入・換金申込受付の中止および取消し	金融商品取引所等における取引の停止、外国為替取引の停止、決済機能の停止その他やむを得ない事情があるときは、購入・換金の受付を中止・取消しする場合があります。
信託期間	無期限(設定日：2006年4月20日)
繰上償還	当ファンドは換金により受益権の口数が30億口を下回るようになった場合、または投資者のため有利と認められる場合、その他やむを得ない事情が発生したとき等には、信託期間の途中でも信託を終了(繰上償還)させる場合があります。
決算日	4月1日および10月1日(ただし休業日の場合は翌営業日)
収益分配	毎決算時に収益分配方針に基づき分配します。ただし、委託会社の判断により分配を行わない場合もあります。 <累積投資コース>を選択された場合の収益分配金は、税引き後自動的に無手数料で再投資されます。
信託金の限度額	信託金の限度額は5,000億円とします。
公告	投資者に対してする公告は日本経済新聞に掲載します。
運用報告書	毎決算時および償還時に、委託会社が期間中の運用経過のほか信託財産の内容、有価証券売買状況などを記載した「交付運用報告書」を作成し、ご購入いただいた販売会社からあらかじめお申し出いただいた方法にて知れている受益者にお届けいたします。
課税関係	課税上は株式投資信託として取扱われます。公募株式投資信託は税法上、少額投資非課税制度の適用対象です。配当控除または益金不算入制度の適用はありません。

ファンドの費用

■ ファンドの費用

投資者が直接的に負担する費用		(各費用の詳細)
購入時手数料	購入受付日の翌営業日の基準価額に3.24%*(税抜3.00%)を上限として、販売会社が独自に定める率を乗じて得た額。 詳細は販売会社にお問い合わせください。 *消費税率が10%になった場合は、3.30%となります。	購入時の商品説明、販売に関する事務手続き等の対価
信託財産留保額	ありません。	—
投資者が信託財産で間接的に負担する費用		(各費用の詳細)
運用管理費用(信託報酬)	ファンドの純資産総額に対して年2.16%*(税抜2.00%)の率を乗じて得た額 *運用管理費用(信託報酬)は、日々計上され、毎計算期末または信託終了のときファンドから支払われます。 *投資対象ファンドにかかる報酬相当額は、委託会社の信託報酬より支払われます。 *消費税率が10%になった場合は、年2.20%となります。	運用管理費用(信託報酬)=運用期間中の基準価額×信託報酬率
運用管理費用の配分	(委託会社) 年1.0584%* ¹ (税抜0.98%)	ファンドの運用、基準価額の計算、運用報告書等各種書類の作成等の対価
	(販売会社) 年1.0584%* ² (税抜0.98%)	運用報告書等各種書類の送付、口座内でのファンドの管理、購入後の情報提供等の対価
	(受託会社) 年0.0432%* ³ (税抜0.04%)	運用財産の管理、委託会社からの指図の実行等の対価
* ¹ 消費税率が10%になった場合は、年1.078%となります。 * ² 消費税率が10%になった場合は、年1.078%となります。 * ³ 消費税率が10%になった場合は、年0.044%となります。		
その他の費用・手数料	目論見書の作成費用、運用報告書の作成費用、ファンドの財務諸表監査に関する費用等の諸費用について、ファンドの純資産総額の年0.108%*(税抜0.10%)を上限として、日々計上され、毎計算期末または信託終了のときファンドから支払うことができます。 ファンドの諸経費、外貨建資産の保管費用等について、その都度、ファンドから支払われます。 また、投資対象ファンドに係る保管報酬および事務処理に要する諸費用が別途投資対象ファンドから支払われます。 *その他の費用・手数料については、運用状況等により変動するものであり、事前に料率、上限額等を示すことができません。 *消費税率が10%になった場合は、年0.11%となります。	<ul style="list-style-type: none"> ●ファンドの諸経費: 信託財産に関する租税、信託事務の処理に要する諸費用、受託会社の立替えた立替金の利息等 ●外貨建資産の保管費用: 海外における保管銀行等に支払う有価証券の保管および資金の送金・資産の移転等に要する費用

※当該手数料および費用等の合計額については、ファンドの保有期間等に応じて異なりますので表示することができません。

※購入時手数料、運用管理費用(信託報酬)およびその他の費用・手数料は、消費税および地方消費税に相当する金額を含みます。