



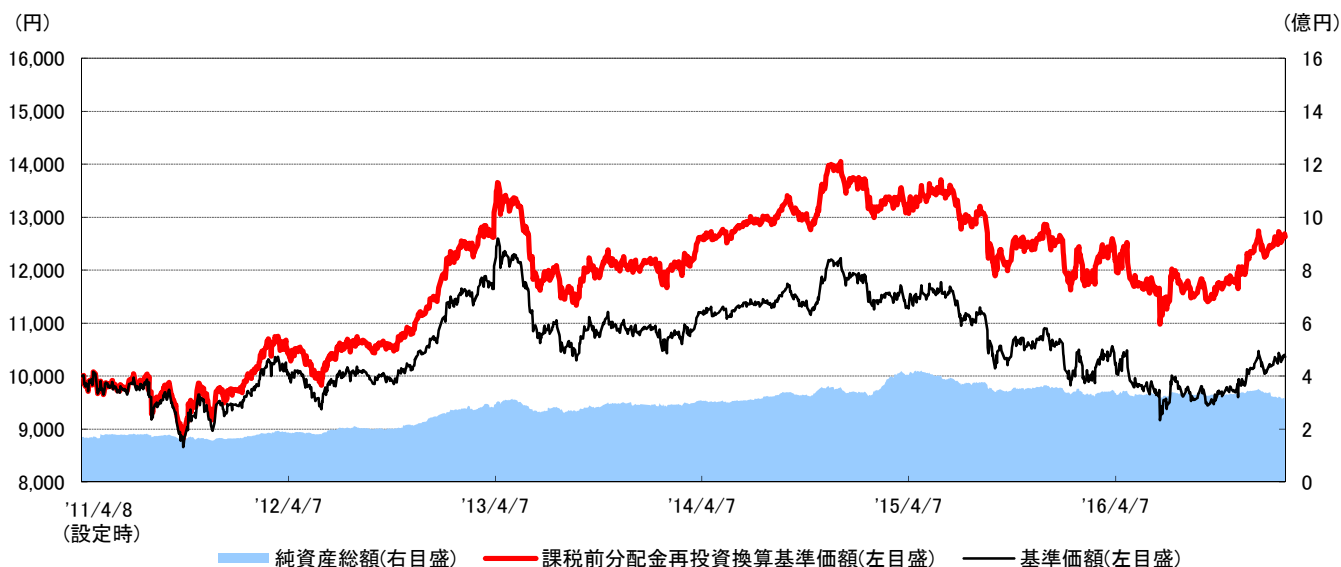
## 国際 豪ドル高格付債券オープン(毎月決算型)

追加型投信/海外/債券

作成基準日:2017年1月31日

### 基準価額・純資産の推移

2011/4/8～作成基準日



※基準価額(1万口あたり)は、信託報酬控除後のものです。

※「課税前分配金再投資換算基準価額」は、当ファンドの公表している基準価額に各収益分配金(課税前)をその分配を行う日に全額再投資したと仮定して算出したものであり、三菱UFJ国際投信が公表している基準価額とは異なります。

※上記は、あくまで過去の運用実績であり、将来の投資成果をお約束するものではありません。

### ファンドの運用状況

2017/1/31 現在

|      |          |              |  |                 |          |
|------|----------|--------------|--|-----------------|----------|
|      |          | 2016/12/30 比 |  |                 |          |
| 基準価額 | 10,358 円 | +255 円       |  | 課税前分配金再投資換算基準価額 | 12,630 円 |
|      |          |              |  | 純資産総額           | 3.1 億円   |

※基準価額は1万口当たりです。

### ファンドの騰落率

| 期間   | 1カ月  | 3カ月  | 6カ月  | 1年   | 3年   | 設定来   |
|------|------|------|------|------|------|-------|
| ファンド | 2.5% | 7.2% | 7.1% | 1.9% | 5.6% | 26.3% |

※ファンドの騰落率は、各収益分配金(課税前)をその分配を行う日に全額再投資したと仮定して算出しています。

したがって、各期間の騰落率と実際の投資家利回りは異なります。

※設定来のファンドの騰落率は当初設定価額(10,000円)を起点として算出しています。

### 課税前分配金の推移(1万口当たり)

| '11/4 | '11/5-'14/6 | '14/7-'16/12 | '17/1 | — | 設定来累計  |
|-------|-------------|--------------|-------|---|--------|
| —     | 35円         | 25円          | 0円    | — | 2,080円 |

※上記分配金は過去の実績であり、将来の成果をお約束するものではありません。

※収益分配金は一定の分配金額をお約束するものではなく、委託会社の判断により、分配を行わない場合もあります。

※第1期(2011年4月)の決算時は、分配を行いませんでした。



# 国際 豪ドル高格付債券オープン(毎月決算型)

追加型投信/海外/債券

作成基準日:2017年1月31日

## ポートフォリオの状況

※当レポートの各数値は表示桁数未満で四捨五入して表示している場合がありますので、それを用いて計算すると誤差が生じる場合があります。

※比率とは、マザーファンドの組入比率に基づき算出した実質ベースの数値です。

※現金等には未収・未払項目が含まれるため、マイナスとなる場合があります。

### 種別組入比率

| 種別         | 比率     |
|------------|--------|
| 国債         | 80.3%  |
| 政府機関債等(*1) | 7.8%   |
| 州政府債       | 9.9%   |
| その他債券      | -      |
| 現金等        | 2.0%   |
| 合計         | 100.0% |

### 格付け別組入比率

| 格付け   | 比率     |
|-------|--------|
| AAA   | 98.0%  |
| AA    | -      |
| A     | -      |
| BBB   | -      |
| BB    | -      |
| B以下   | -      |
| 格付けなし | -      |
| 現金等   | 2.0%   |
| 合計    | 100.0% |

### 残存期間別組入比率

| 残存期間  | 比率     |
|-------|--------|
| 0~1年  | 13.5%  |
| 1~2年  | 5.0%   |
| 2~3年  | 8.6%   |
| 3~4年  | 10.6%  |
| 4~5年  | 10.8%  |
| 5~6年  | 10.4%  |
| 6~7年  | 9.5%   |
| 7~8年  | 9.5%   |
| 8~9年  | 10.4%  |
| 9~10年 | 10.0%  |
| 10年超  | -      |
| 現金等   | 2.0%   |
| 合計    | 100.0% |

### ポートフォリオの特性値

|             |      |
|-------------|------|
| 平均終利(*2)    | 2.2% |
| デュレーション(*3) | 4.2  |

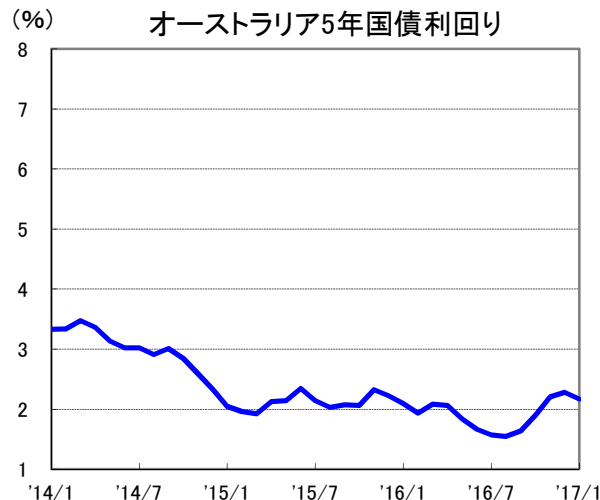
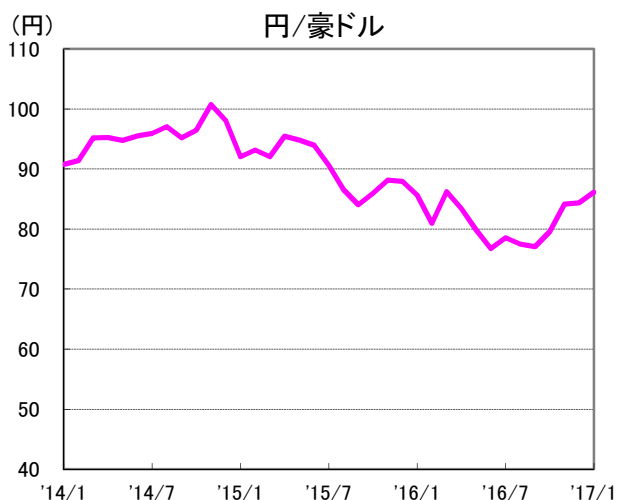
※格付けは、Moody's社とS&P社の格付けのうち、上位の格付けをS&P社の表示方法で表記しています。(出所) Bloomberg

(\*1)政府機関債等には国際機関債も含まれます。

(\*2)平均終利(複利最終利回り)・・・償還日までの利子とその再投資収益および償還差損益も考慮した利回り(年率)。

(\*3)デュレーション・・・「金利変動に対する債券価格の変動性」を示すもので、債券はデュレーションが大きいほど、金利変動に対する価格の変動が大きくなります。

## 過去3年間の市場の変化



(出所) 投資信託協会

(出所) Bloomberg

※後記の「本資料のご利用にあたっての注意事項等」をご覧ください。

## 収益分配金に関する留意事項

- 分配金は、預貯金の利息とは異なり、投資信託の純資産から支払われますので、分配金が支払われると、その金額相当分、基準価額は下がります。

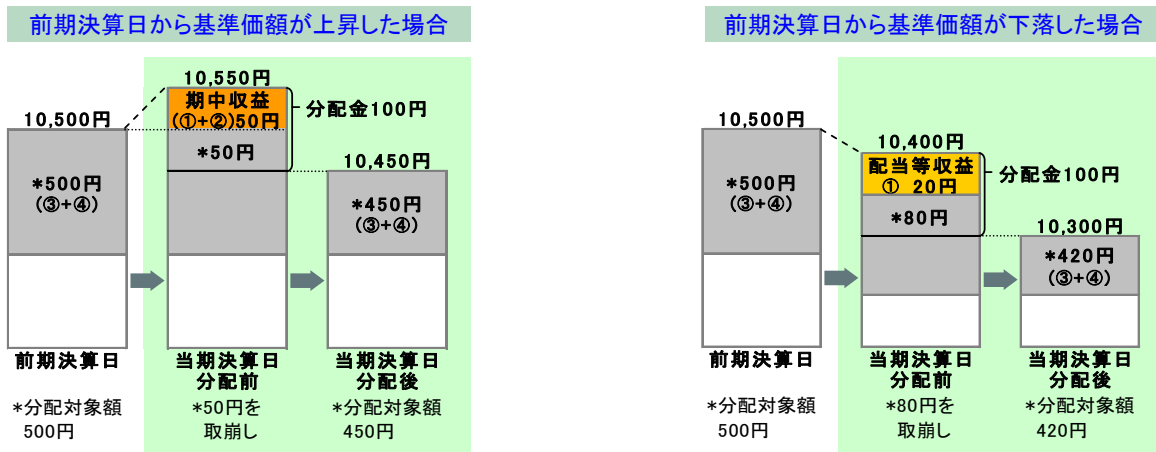
### 投資信託から分配金が支払われるイメージ



- 分配金は、計算期間中に発生した収益(経費控除後の配当等収益および評価益を含む売買益)を超えて支払われる場合があります。その場合、当期決算日の基準価額は前期決算日と比べて下落することになります。また、分配金の水準は、必ずしも計算期間におけるファンドの収益率を示すものではありません。

分配対象額は、①経費控除後の配当等収益および②経費控除後の評価益を含む売買益ならびに③分配準備積立金および④収益調整金です。分配金は、分配方針に基づき、分配対象額から支払われます。

### 計算期間中に発生した収益を超えて支払われる場合



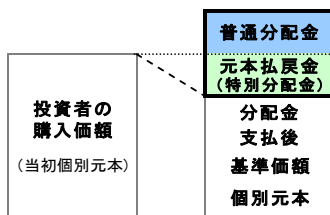
※上記はイメージであり、実際の分配金額や基準価額を示唆するものではありませんのでご注意ください。

分配準備積立金：当期の①経費控除後の配当等収益および②経費控除後の評価益を含む売買益のうち、当期分配金として支払わなかった残りの金額をいいます。信託財産に留保され、次期以降の分配金の支払いに充当できる分配対象額となります。

収益調整金：追加型投資信託で追加設定が行われることによって、既存の受益者への収益分配可能額が薄まらないようにするために設けられた勘定です。

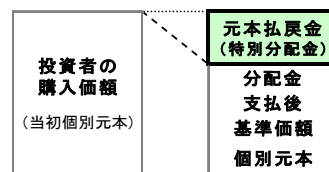
- 投資者のファンドの購入価額によっては、分配金の一部または全部が、実質的には元本の一部払戻しに相当する場合があります。ファンド購入後の運用状況により、分配金額より基準価額の値上がり率が小さかった場合も同様です。

### 分配金の一部が元本の一部払戻しに相当する場合



※元本払戻金(特別分配金)は実質的に元本の一部払戻しとみなされ、その金額だけ個別元本が減少します。また、元本払戻金(特別分配金)部分は非課税扱いとなります。

### 分配金の全部が元本の一部払戻しに相当する場合



普通分配金：個別元本(投資者のファンドの購入価額)を上回る部分からの分配金です。

元本払戻金(特別分配金)：個別元本を下回る部分からの分配金です。分配後の投資者の個別元本は、元本払戻金(特別分配金)の額だけ減少します。

(注)普通分配金に対する課税については、投資信託説明書(交付目論見書)をご参照ください。

## 購入時手数料に関する留意事項

お客さまにご負担いただく購入時手数料の具体例は以下の通りです。販売会社によっては金額指定、口数指定どちらかのみのお取扱いになる場合があります。くわしくは、販売会社にご確認ください。

### [金額を指定して購入する場合]

購入金額に購入時手数料を加えた額が指定金額となるよう購入口数を計算します。例えば、100万円の金額指定でご購入いただく場合、100万円の中から購入時手数料(税込)をご負担いただきますので、100万円全額が当該ファンドの購入金額となるものではありません。

### [口数を指定して購入する場合]

例えば、基準価額10,000円(1万口当たり)の時に100万口ご購入いただく場合、購入時手数料=(10,000円÷1万口)×100万口×手数料率(税込)となり、100万円と購入時手数料の合計額をお支払いいただくこととなります。

## 国際 豪ドル高格付債券オープン(毎月決算型)

### ファンドの目的・特色

#### ■ファンドの目的

安定したインカムゲインの確保と信託財産の成長を目指して運用を行います。

#### ■ファンドの特色

**特色1 豪ドル建のソブリン債券\*1および準ソブリン債券\*2を主要投資対象とします。**

・債券の組入比率は、原則として高位を保ちます。

・現時点では、AA格相当以上の債券を中心に投資を行っています。(2016年9月30日現在)

\*1【ソブリン債券】各国政府や政府機関が発行する債券の総称で、自国通貨建・外国通貨建があります。

世界銀行やアジア開発銀行など国際機関が発行する債券もこれに含まれます。また、当ファンドにおいては、州政府債もこれに含まれます。

\*2【準ソブリン債券】政府の出資比率が50%を超えている企業の発行する債券とします。

**特色2 残存期間の異なる債券に分散して投資を行います。**

・投資する債券の最長年限は10年程度とします。

ただし、債券の発行状況や流動性等により、10年程度を最長として今後変更される可能性があります。

・各残存期間ごとの投資金額が同額程度となるような運用を目指しますが、債券の発行状況等により同額程度とならない場合があります。

・残存期間の異なる債券に分散して投資を行うことで、特定年限の債券の金利水準や価格変動の影響を軽減させることを目指します。

・原則として、為替ヘッジは行いません。

**重大な投資環境の変化が生じた場合には、信託財産の保全の観点から、委託会社の判断により主要投資対象への投資を大幅に縮小する場合があります。**

資金動向や市況動向、残存信託期間等の事情によっては、特色1、特色2のような運用ができない場合があります。

**特色3 毎月決算を行い、収益の分配を行います。**

・毎月25日(休業日の場合は翌営業日)に決算を行い、収益分配方針に基づいて分配を行います。

収益分配方針

・分配対象額の範囲は、経費控除後の配当等収益と売買益(評価益を含みます。)等の全額とします。

・委託会社が基準価額水準、市況動向、残存信託期間等を勘案して、分配金額を決定します。

(ただし、分配対象収益が少額の場合には分配を行わないこともあります。)

将来の収益分配金の支払いおよびその金額について保証するものではなく、委託会社の判断により、分配を行わない場合もあります。

#### ■ファンドのしくみ

・ファミリーファンド方式により運用を行います。

<当ファンドが主要投資対象とするマザーファンド>

豪ドル債券オープン マザーファンド

### 投資リスク

#### ■基準価額の変動要因

ファンドの基準価額は、組み入れている有価証券等の価格変動による影響を受けますが、これらの運用により信託財産に生じた損益はすべて投資者のみなさまに帰属します。したがって、投資者のみなさまの投資元本が保証されているものではなく、基準価額の下落により損失を被り、投資元本を割り込むことがあります。

投資信託は預貯金と異なります。

ファンドの基準価額の変動要因として、主に以下のリスクがあります。

|             |  |
|-------------|--|
| 為替変動<br>リスク | 当ファンドは、主に豪ドル建の有価証券に投資します。外貨建資産に投資を行いますので、投資している有価証券の発行通貨が円に対して強く(円安に)なれば当ファンドの基準価額の上昇要因となり、弱く(円高に)なれば当ファンドの基準価額の下落要因となります。                                   |
| 金利変動<br>リスク | 投資している債券の発行通貨の金利水準が上昇(低下)した場合には、一般的に債券価格は下落(上昇)し、当ファンドの基準価額の変動要因となります。<br>また、組入債券の残存期間や利率等も価格変動に影響を与えます。例えば、残存期間の長い債券は金利変動に対する債券価格の感応度が高く、価格変動が大きくなる傾向があります。 |
| 信用リスク       | 投資している有価証券等の発行体の財務状況または信用状況の悪化等の影響により、当ファンドの基準価額は下落し、損失を被ることがあります。   |

**上記のリスクは主なリスクであり、これらに限定されるものではありません。**

#### ■その他の留意点

当ファンドのお取引に関しては、クーリングオフ(金融商品取引法第37条の6の規定)の適用はありません。

**ご購入の際には、必ず投資信託説明書(交付目論見書)をご覧ください。**

## 国際 豪ドル高格付債券オープン(毎月決算型)

### 手続・手数料等

|                   |   |
|-------------------|---|
| <b>■お申込みメモ</b>    | <b>※購入・換金(解約)のお申込みは2017年2月20日までとします。</b>  |
| 購入単位              | 販売会社が定める単位／販売会社にご確認ください。  |
| 購入価額              | 購入申込受付日の翌営業日の基準価額<br>※基準価額は1万口当たりで表示されます。基準価額は委託会社の照会先でご確認ください。   |
| 換金単位              | 販売会社が定める単位／販売会社にご確認ください。  |
| 換金価額              | 換金申込受付日の翌営業日の基準価額   |
| 換金代金              | 原則として、換金申込受付日から起算して6営業日目から販売会社においてお支払いします。  |
| 申込不可日             | シドニーの銀行、シドニー先物取引所のいずれかが休業日の場合には、購入・換金はできません。<br>※具体的な日付については、委託会社のホームページ(「ファンド関連情報」内の「お申込み不可日一覧」)をご覧ください。   |
| 申込締切時間            | 原則として、午後3時までに販売会社が受付けたものを当日の申込分とします。  |
| 換金制限              | 当ファンドの資金管理を円滑に行うため、原則として1日1件5億円を超える換金はできません。  |
| 購入・換金申込受付の中止及び取消し | 金融商品取引所等における取引の停止、外国為替取引の停止、その他やむを得ない事情があるときは、購入・換金のお申込みの受付を中止すること、およびすでに受付けた購入・換金のお申込みの受付を取消すことがあります。  |
| 信託期間              | 2021年3月25日まで(2011年4月8日設定)<br><b>※信託期間は2017年2月22日までとなります。</b>  |
| 繰上償還              | 当ファンドの受益権の総口数が10億口を下回ることとなった場合等には、信託期間を繰上げて償還となることがあります。  |
| 決算日               | 毎月25日(休業日の場合は翌営業日)  |
| 収益分配              | 毎月の決算時に分配を行います。<br>販売会社との契約によっては、収益分配金の再投資が可能です。  |
| 課税関係              | 課税上は、株式投資信託として取扱われます。個人受益者については、収益分配時の普通分配金ならびに換金時および償還時の譲渡益に対して課税されます。NISA(少額投資非課税制度)およびジュニアNISA(未成年者少額投資非課税制度)の適用対象です。税法が改正された場合等には、変更となることがあります。くわしくは投資信託説明書(交付目論見書)をご覧ください。 |

### ■ファンドの費用

#### お客さまが直接的に負担する費用

|        |   |
|--------|---|
| 購入時手数料 | <b>※購入・換金(解約)のお申込みは2017年2月20日までとします。</b><br>購入価額に対して、 <b>上限2.16%(税抜 2.00%)</b> (販売会社が定めます)<br>(購入される販売会社により異なります。くわしくは、販売会社にご確認ください。) |
|--------|---|

信託財産留保額 ありません。

#### お客さまが信託財産で間接的に負担する費用

|              |   |
|--------------|---|
| 運用管理費用(信託報酬) | 日々の純資産総額に対して、 <b>年率0.54%(税抜 年率0.50%)</b> をかけた額  |
| その他の費用・手数料   | 監査法人に支払われる当ファンドの監査費用・有価証券等の売買時に取引した証券会社等に支払われる手数料・有価証券等を海外で保管する場合、海外の保管機関に支払われる費用・その他信託事務の処理にかかる諸費用等についても当ファンドが負担します。<br>※上記の費用・手数料については、売買条件等により異なるため、あらかじめ金額または上限額等を記載することはできません。 |

※運用管理費用(信託報酬)および監査費用は、日々計上され、毎決算時または償還時に当ファンドから支払われます。

※上記の費用(手数料等)については、保有金額または保有期間等により異なるため、あらかじめ合計額等を記載することはできません。なお、当ファンドが負担する費用(手数料等)の支払い実績は、交付運用報告書に開示されていますのでご参照ください。

### 本資料のご利用にあたっての注意事項等

●本資料は、三菱UFJ国際投信が作成した資料です。投資信託をご購入の場合は、販売会社よりお渡しする最新の投資信託説明書(交付目論見書)の内容を必ずご確認のうえ、ご自身でご判断ください。●本資料の内容は作成時点のものであり、将来予告なく変更されることがあります。●本資料は信頼できると判断した情報等に基づき作成しておりますが、その正確性・完全性等を保証するものではありません。●本資料中のグラフ・数値等は、過去の実績・状況であり、将来の市場環境等や運用成果等を示唆・保証するものではありません。また税金・手数料等を考慮していませんので、実質的な投資成果を示すものではありません。●投資信託は、預金等や保険契約とは異なり、預金保険機構、保険契約者保護機構の保護の対象ではありません。銀行等の登録金融機関でご購入いただいた投資信託は、投資者保護基金の補償の対象ではありません。●投資信託は、販売会社がお申込みの取扱いを行い委託会社が運用を行います。

#### ●委託会社(ファンドの運用の指図等)

三菱UFJ国際投信株式会社  
 金融商品取引業者 関東財務局長(金商)第404号 <ホームページアドレス> <http://www.am.mufig.jp/>  
 加入協会: 一般社団法人 投資信託協会 <お客さま専用フリーダイヤル> 0120-151034  
 一般社団法人 日本投資顧問業協会 (受付時間 営業日の9:00~17:00)

#### ●受託会社(ファンドの財産の保管・管理等)

株式会社りそな銀行

**ご購入の際には、必ず投資信託説明書(交付目論見書)をご覧ください。**

## 販売会社情報一覧表

ファンド名称:国際 豪ドル高格付債券オープン(毎月決算型)

| 商号<br>(*は取次販売会社)      | 登録番号等                     | 日本証券業<br>協会 | 一般社団法人<br>日本<br>投資顧問業<br>協会 | 一般社団法人<br>金融先物<br>取引業協会 | 一般社団法人<br>第二種<br>金融商品<br>取引業協会 |
|-----------------------|---------------------------|-------------|-----------------------------|-------------------------|--------------------------------|
| 株式会社SBI証券             | 金融商品取引業者 関東財務局長(金商)第44号   | ○           |                             | ○                       | ○                              |
| カブドットコム証券株式会社         | 金融商品取引業者 関東財務局長(金商)第61号   | ○           |                             | ○                       |                                |
| マネックス証券株式会社           | 金融商品取引業者 関東財務局長(金商)第165号  | ○           | ○                           | ○                       |                                |
| 三菱UFJモルガン・スタンレー証券株式会社 | 金融商品取引業者 関東財務局長(金商)第2336号 | ○           | ○                           | ○                       | ○                              |
| 楽天証券株式会社              | 金融商品取引業者 関東財務局長(金商)第195号  | ○           | ○                           | ○                       | ○                              |